



Universidad Nacional
SAN LUIS GONZAGA



Reconocimiento-NoComercial-CompartirIgual 4.0 Internacional

Esta licencia permite a otras combinar, retocar, y crear a partir de su obra de forma no comercial, siempre y cuando den crédito y licencia a nuevas creaciones bajo los mismos términos.

<http://creativecommons.org/licenses/by-nc-sa/4.0>



UNIVERSIDAD NACIONAL SAN LUIS GONZAGA
FACULTAD DE ENFERMERIA
UNIDAD DE INVESTIGACION
EVALUACION DE ORIGINALIDAD

CONSTANCIA N° 077-2022

El que suscribe, deja constancia que se la realizado el análisis con el software de verificación de similitud al **Informe Final de Tesis** cuyo título es:


“PERCEPCIÓN SOCIAL DE LA PROFESIÓN DE ENFERMERÍA QUE TIENEN LOS POBLADORES ADULTOS DEL CENTRO POBLADO “ZONA NUEVA” PARCONA ICA 2021”

presentado por:

JHOSSILY BRILLITH PEÑAFIEL QUIQUIA

Bachiller del nivel de **PREGRADO** de la Facultad de Enfermería. El resultado obtenido es **19% de similitud** por el cual se otorga el calificativo de **APROBADO**, según Reglamento para la evaluación de la Originalidad de los documentos de investigación. Se adjunta al presente el reporte de evaluación con el software de verificación de originalidad.

Ica, 31 de agosto de 2022

UNIVERSIDAD NACIONAL "SAN LUIS GONZAGA"
FACULTAD DE ENFERMERÍA
Unidad de Investigación

Dra. OLGA MARIA CURRO URBANO
DIRECTORA

Operador del Programa Informático: A.M.B.

31-AGO 2022

08:30 A.M.

UNIVERSIDAD NACIONAL "SAN LUIS GONZAGA"

VICERRECTORADO DE INVESTIGACIÓN

Facultad de Enfermería



**Percepción Social de la Profesión de Enfermería que tienen los
Pobladores Adultos del Centro Poblado "Zona Nueva" Parcona
Ica 2021**

Línea de Investigación:

Salud Pública y Conservación del Medio Ambiente

INFORME FINAL DE TESIS

Autor:

BACH. PEÑAFIEL QUIQUIA JHOSSILY BRILLITH

Asesora:

Mg. Viviana Loza Félix

Código ORCID: 0000-0002-6016-0984

Ica, Perú

2022

DEDICATORIA

La presente investigación va dedicada a Dios, el ser supremo que me da la vida y el amor de mis seres queridos, por permitir que sea un instrumento de bien al servicio de la comunidad.

A mis padres y hermana, por su inmenso apoyo y soporte emocional que me brindan día a día para lograr mis metas y sueños trazados.

AGRADECIMIENTOS

A la Universidad Pública San Luis Gonzaga, al permitir que me desarrolle profesionalmente.

Al cuerpo de docentes de la Facultad de Enfermería, por las virtudes y conocimientos que me brindaron en mi etapa universitaria.

A mi asesora Mg. Viviana Loza Félix, por su apoyo técnico incondicional que me brindó para culminar el presente estudio.

A los pobladores adultos del centro poblado “Zona Nueva” del distrito de Parcona, por su participación en la presente investigación.

ÍNDICE DE CONTENIDOS

	Pág.
Portada.....	i
Dedicatoria.....	ii
Agradecimientos.....	iii
Índice de contenidos.....	iv
Índice de tablas.....	v
Índice de figuras.....	vi
Resumen.....	vii
Abstract.....	viii
I. Introducción.....	1
II. Estrategia metodológica.....	9
III. Resultados.....	13
IV. Discusión.....	25
V. Conclusiones.....	30
VI. Recomendaciones.....	31
VII. Referencias bibliográficas.....	32
VIII. Anexos.....	36

ÍNDICE DE TABLAS

	Pág.
Tabla 1. Características sociodemográficas de los pobladores adultos del Centro Poblado Zona Nueva, Parcona Ica 2021	13
Tabla 2. Percepción social de la profesión de enfermería que tienen los pobladores adultos del Centro Poblado Zona Nueva Parcona Ica 2021	14
Tabla 3. Percepción social de la profesión de enfermería en la dimensión información, que tienen los pobladores adultos del Centro Poblado Zona Nueva Parcona Ica 2021	15
Tabla 4. Percepción social de la profesión de enfermería según indicadores de la dimensión información, que tienen los pobladores adultos del Centro Poblado Zona Nueva Parcona Ica 2021	16
Tabla 5. Percepción social de la profesión de enfermería en la dimensión campo de representación, que tienen los pobladores adultos del Centro Poblado Zona Nueva Parcona Ica 2021	17
Tabla 6. Percepción social de la profesión de enfermería según indicadores de la dimensión campo de representación, que tienen los pobladores adultos del Centro Poblado Zona Nueva Parcona Ica 2021	18
Tabla 7. Percepción social de la profesión de enfermería en la dimensión actitud, que tienen los pobladores adultos del Centro Poblado Zona Nueva Parcona Ica 2021	19
Tabla 8. Percepción social de la profesión de enfermería según indicadores de la dimensión actitud, que tienen los pobladores adultos del Centro Poblado Zona Nueva Parcona Ica 2021	20
Tabla 9. Percepción social de la profesión de enfermería en la dimensión orientación espiritual, que tienen los pobladores adultos del Centro Poblado Zona Nueva Parcona Ica 2021	21
Tabla 10. Percepción social de la profesión de enfermería según indicadores de la dimensión orientación espiritual, que tienen los pobladores adultos del Centro Poblado Zona Nueva Parcona Ica 2021	22
Tabla 11. Relación entre la percepción social de la profesión de enfermería y las características sociodemográficas que tienen los pobladores adultos del Centro Poblado Zona Nueva Parcona Ica 2021	23

ÍNDICE DE FIGURA

	Pág.
Gráfico 1. Características sociodemográficas de los pobladores adultos del Centro Poblado Zona Nueva, Parcona Ica 2021	57
Gráfico 2. Percepción social de la profesión de enfermería que tienen los pobladores adultos del Centro Poblado Zona Nueva Parcona Ica 2021	57
Gráfico 3. Percepción social de la profesión de enfermería en la dimensión información, que tienen los pobladores adultos del Centro Poblado Zona Nueva Parcona Ica 2021	58
Gráfico 4. Percepción social de la profesión de enfermería en la dimensión campo de representación, que tienen los pobladores adultos del Centro Poblado Zona Nueva Parcona Ica 2021	58
Gráfico 5. Percepción social de la profesión de enfermería en la dimensión actitud, que tienen los pobladores adultos del Centro Poblado Zona Nueva Parcona Ica 2021	59
Gráfico 6. Percepción social de la profesión de enfermería en la dimensión orientación espiritual, que tienen los pobladores adultos del Centro Poblado Zona Nueva” Parcona Ica 2021	59
Gráfico 7. Relación entre la percepción social de la profesión de enfermería y las características sociodemográficas que tienen los pobladores adultos del Centro Poblado Zona Nueva Parcona Ica 2021	60

RESUMEN

El presente estudio tuvo por **Objetivo:** Determinar la percepción social de la profesión de enfermería que tienen los pobladores adultos del Centro Poblado Zona Nueva de Parcona Ica 2021. **Material y métodos:** Estudio cuantitativo, de corte transversal, de diseño no experimental y correlacional, con una muestra de 173 pobladores, obtenida por muestreo probabilístico, participaron resolviendo un cuestionario estructurado en escala de Likert basado en el instrumento de Montes y validado por juicios de expertos por la modificación en su redacción ($p: 0.02$); su confiabilidad se demostró en una prueba piloto mediante Alfa de Cronbach ($\alpha: 0.892$). **Resultados:** La percepción social de la profesión de enfermería es regular en el 53.8% de pobladores, buena 23.1 % y mala 23.1%. De acuerdo a las dimensiones: información, campo de representación, actitud y orientación espiritual la percepción social fue regular en un 52.6%, 61.9%, 60.1% y 61.3% respectivamente. Se encontró relación de la percepción social de la profesión de enfermería con las características sociodemográficas: Edad ($p=0.000$) y nivel educativo ($p=0.000$). **Conclusiones:** La percepción social de la profesión de enfermería que tienen los pobladores adultos del centro poblado Zona Nueva de Parcona Ica es regular y se relaciona con la edad y nivel educativo.

Palabras clave: Percepción social, enfermería, población, adultos.

ABSTRACT

The present study had as **Objective:** To determine the social perception of the nursing profession that the adult residents of the Zona Nueva populated center of Parcona Ica 2021 have. **Material and methods:** Quantitative, cross-sectional study with a non-experimental, and correlational design., with a sample of 173 residents, obtained by probabilistic sampling, participated by solving a questionnaire structured on a Likert scale based on the Montes instrument and validated by expert judgments due to the modification in its wording ($p: 0.02$); its reliability was demonstrated in a pilot test using Cronbach's Alpha ($\alpha: 0.892$). **Results:** The social perception of the nursing profession is fair in 53.8% of residents, good 23.1% and bad 23.1%. According to the dimensions: information, field of representation, attitude and spiritual orientation, the social perception was regular in 52.6%, 61.9%, 60.1% and 61.3% respectively. A relationship was found between the social perception of the nursing profession and sociodemographic characteristics: Age ($p=0.000$) and educational level ($p=0.000$). **Conclusions:** The social perception of the nursing profession that the adult residents of the Zona Nueva de Parcona Ica populated center have, is regular and is related to age and educational level.

Keywords: Social perception, nursing, population, adults.

I. INTRODUCCIÓN

El presente estudio titulado: **“Percepción social de la profesión de enfermería que tienen los pobladores adultos del centro poblado “Zona Nueva” Parcona Ica 2021”**, se ejecutó con la finalidad de conocer la opinión de la población con respecto al rol del profesional de enfermería, tema importante que da a conocer la imagen social del enfermero al servicio de la salud individual y familiar, considerando que en la actualidad se vive una emergencia sanitaria por la pandemia del COVID-19, el cual demanda profesionales de salud con competencias cognitivas, procedimentales y actitudinales al servicio de la sociedad.

Como aspectos científicos vinculados a la investigación, se tiene que la preocupación del campo de la enfermería es brindar cuidados de calidad, presente a lo largo del tiempo. Hoy en día, nadie duda de la importancia que tienen los cuidados de enfermería en la mejora y mantenimiento de la salud de las personas, quienes pueden percibir el trato, satisfacción de necesidades biológicas, psicológicas, sociales y espirituales durante la atención recibida, pudiendo generar un concepto erróneo, falta de comprensión o minimizar el rol de la enfermería como profesión, siendo éste un fenómeno común⁽¹⁾.

La pandemia por COVID-19 ha mostrado la importancia de contar con profesionales de enfermería competentes que cubran las necesidades de cuidados humanizados y de calidad, que están en la primera línea de atención y cumplen un rol crucial en la mejora del acceso a los servicios de salud, mostrando la disposición y vocación de servicio a la persona, familia y comunidad⁽²⁾.

Analizar la opinión de los usuarios sobre el actuar del profesional de enfermería, es esencial para adaptar, mejorar y potenciar las intervenciones de enfermería de tal manera, que se llegue a satisfacer las necesidades de salud, por ello es necesario conocer la percepción que tiene la población sobre los enfermeros, y permitan consolidar las políticas de salud y normas vigentes⁽³⁾.

En cuanto a la realidad problemática, se tiene en el contexto internacional que por muchos años la profesión de enfermería ha sufrido por estereotipos públicos, en algunos estudios que analizan la imagen social que tiene la población con respecto a la representación de la profesión, en general tenían una percepción equivocada y estereotipada sobre el trabajo que realizaban, pero estas ideas han ido cambiando con el paso del tiempo⁽⁴⁾.

De acuerdo a la Organización Mundial de la Salud (OMS) los profesionales de enfermería abarcan los cuidados hacia la persona, familia y sociedad en general, se encuentran en primera línea de acción frente al tratamiento, soporte y atención de las personas, son una parte crucial del equipo de salud y brindan un servicio primordial en beneficio del ser humano, en diversos países y comunidades son parte clave del sistema de salud⁽⁵⁾.

Una de las principales causas de la percepción negativa que se tiene sobre esta profesión es que se le ha considerado en un escalón inferior dentro de una jerarquía del equipo de salud, que en reiteradas ocasiones han surgido conflictos entre los roles que desempeñan. De igual forma, también existe un estereotipo en relación al sexo, si bien es cierto inicialmente y en su mayoría esta profesión era ejercida solo por mujeres, con el transcurso de los años esta situación fue cambiado, observándose actualmente un incremento en el número de enfermeros varones⁽⁶⁾.

También se ha creído que el personal de enfermería está constantemente bajo supervisión de los médicos e incluso considerados que no tienen una labor propia, constituyéndose en una extensión del desarrollo laboral de los médicos, además debido a esta colaboración profesional entre ambas profesiones han surgido estereotipos de índole sexual y que los medios de comunicación, redes sociales y otros se han encargado de mostrar una idea equivocada de esta admirable profesión⁽⁶⁾.

En ese sentido, en un estudio realizado en un hospital de la ciudad de Madrid, donde buscaron analizar la percepción que se tiene sobre la carrera de enfermería en individuos que asistían a una institución de salud española, encontró que la consideraban como una profesión que dependía de la medicina, solo curaban heridas o ponían inyecciones y no creían que tenían labores propias⁽⁷⁾. Por otro lado, un estudio realizado en una sala de espera de un municipio italiano, se evaluó la percepción social que tienen los usuarios sobre la enfermería, encontrándose que un porcentaje pequeño de la población que creía que la enfermería no era una carrera universitaria, también desmerecían su labor y consideraban que solo eran ayudantes del médico, por eso su sueldo debería ser menor, y percibían que su labor era deficiente⁽⁸⁾.

En el Perú, un estudio realizado en un establecimiento de salud de Lima en el año 2017, encontró que las personas creían que el personal de enfermería realizaba una labor correcta, que tenían una gran empatía y en general eran buenos profesionales, pero un pequeño porcentaje pensaban que solo eran ayudantes de médicos y brindaban malos tratos; por lo mencionado, es importante conocer la percepción que tienen las personas sobre esta profesión, para mejorar la atención brindada a los pacientes, también concientizarlos y fomentar la imagen correcta sobre esta maravillosa profesión y que reconozcan la labor realizada por todos los profesionales⁽⁹⁾.

En el panorama regional y/o local existen pocos datos sobre el tema, sin embargo, un estudio realizado en un establecimiento de salud de Ica en 2017, muestra que la percepción de usuarios con respecto a la atención recibida del profesional enfermero es de nivel bajo en el 50%⁽¹⁰⁾, situación que originaba una mala percepción social de la profesión.

En el Centro Poblado Zona Nueva del distrito de Parcona, se pudo observar que algunos pobladores tenían una percepción errónea sobre la profesión de enfermería ya que expresan que éstos se desempeñan de forma ineficiente, que dependían de otro profesional de la salud,

específicamente del médico y además creían que el profesional de enfermería cumplía solo funciones que se limitan dentro de un hospital o centro de salud y que no podían realizar otras actividades fuera de estas entidades públicas, desconociendo a su vez sobre las labores primarias de los enfermeros, situación que muestra que los pobladores pueden tener una percepción errónea de estos profesionales de la salud, motivo por el cual se ejecutó el presente estudio, haciéndose la siguiente pregunta de investigación:

¿Cuál es la percepción social de la profesión de enfermería que tienen los pobladores adultos del centro poblado Zona Nueva de Parcona Ica 2021?

De la cual se desprende las siguientes interrogantes:

¿Cuál es la percepción social de la profesión de enfermería en la dimensión información que tienen los pobladores adultos del centro poblado Zona Nueva de Parcona Ica 2021

¿Cuál es la percepción social de la profesión de enfermería en la dimensión campo de representación que tienen los pobladores adultos del centro poblado Zona Nueva de Parcona Ica 2021?

¿Cuál es la percepción social de la profesión de enfermería en la dimensión actitud que tienen los pobladores adultos del centro poblado Zona Nueva de Parcona Ica 2021?

¿Cuál es la percepción social de la profesión de enfermería en la dimensión orientación espiritual que tienen los pobladores adultos del centro poblado Zona Nueva de Parcona Ica 2021?

¿Cuál es la relación entre la percepción social de la profesión de enfermería y las características sociodemográficas que tienen los pobladores adultos del centro poblado Zona Nueva de Parcona Ica 2021?

En razón a la literatura revisada, se define a la percepción como aquel mecanismo cognitivo del ser humano que consiste en interpretar, comprender y recibir señales de su entorno, codificando dicha información para poder discernir y entender las cosas. Engloba una serie de datos que son captados por los órganos de los sentidos y almacenado en el sistema nervioso, dando como resultado un significado propio de nuestra percepción. En síntesis, la percepción es la imagen mental creada por medio de la experiencia humana, el cual se forma según su contexto social, cultural y de sus necesidades, adquiriendo un carácter subjetivo en el cual las personas deciden y opinan sobre algún tema o cosa, de forma positiva o negativa. La percepción está conformada por 3 etapas: Detección: Identificación o experiencia vivida, atención: El individuo organiza la información o el estímulo, y finalmente la interpretación: Llega a una conclusión sobre su experiencia o sobre la información que ha analizado⁽¹¹⁾.

En tal sentido, la percepción social es conceptualizada como la opinión y comprensión de la forma como se comportan otra u otras personas, manifestando un punto de vista de su conducta o habilidad en la sociedad. Dicha percepción es influida por diversos factores que confluyen en su

construcción, tales como las emociones, el entorno, temperamento o experiencia vivida con el individuo del cual opina. Dentro de la percepción social existen diversos componentes del cual el individuo hace un juicio sobre la familiaridad que ha tenido con otro individuo: Según la comunicación no verbal y verbal que le transmitió, el trato que le brindó, la información, y las emociones que experimentó con él, dando finalmente como resultado una imagen social que conforma la impresión que se tiene del mismo⁽¹²⁾.

La percepción social de enfermería es la opinión e información que tiene la población sobre las competencias, funciones y comportamientos del profesional de enfermería, la cual puede estar cargada de estereotipos y creencias positivas o erróneas basadas en el actuar de estos profesionales en la atención de los individuos en la comunidad. Se afirma que el campo de la enfermería ha evolucionado con el pasar de los años, adoptando un papel crucial en la sociedad, sin embargo muchas veces la población no es capaz de reconocer el trabajo de los enfermeros debido a la poca información que tienen sobre la profesión y según la experiencia que vivieron cuando fueron atendidos en el establecimiento de salud, situación que origina el poco reconocimiento de sus competencias⁽¹³⁾.

Dentro de las funciones de enfermería que se expresa en la Ley del Trabajo del Enfermero Peruano, es brindar cuidado integral al individuo basado en el proceso de atención de enfermería, encomendar actividades a sus subordinados, brindar consultoría, asesoría, consejería y auditoría en su campo profesional, conducir administrativa y técnicamente en los servicios de enfermería, ejercer jefatura y dirección, ejecutar actividades de promoción y prevención de salud, realizar investigaciones en su campo, y participar en los programas y planes de salud para la población, emitiendo opinión técnica sobre los recursos de personal y materiales necesarios para realizar su trabajo⁽¹⁴⁾. El profesional de enfermería realiza diversas funciones en la atención del individuo, familia y comunidad, los cuales deben ser óptimos para que la población pueda ser informada y atendida de forma eficiente, conducente a una buena percepción sobre la profesión y la adopción de una actitud positiva del individuo para mejorar su estado de salud.

Watson explica que los enfermeros deben actuar con orientación espiritual, fenomenológica y existencial, demostrando cualidades transpersonales e interpersonales que brinden empatía, coherencia, calidez y competencia en el cuidado al usuario, de esta forma aconseja que se apliquen los diez factores del cuidado, con la finalidad de aplicar un cuidado humanizado y satisfacer las necesidades del individuo, familiar y comunidad, revalorando a la vez su papel asistencial y educativa dentro del equipo de salud. En los diez factores de cuidado, Watson habla del papel de la enfermera en el entorno tales como tener un actuar humanístico-altruista, mantener una relación de ayuda-confianza, aplicación del método científico en sus procedimientos asistenciales, promoción de la educación al usuario, soporte emocional en cada procedimiento, y asistencia en

la satisfacción o gratificación de las necesidades humanas, aspectos que permiten que los individuos tengan un mejor concepto del profesional enfermero y tengan una mejor actitud para realizar el autocuidado de su salud⁽¹⁵⁾.

Con respecto a investigaciones recientes (antecedentes), tenemos los siguientes:

A nivel internacional: Dandicourt⁽¹⁶⁾ en Cuba año 2021, realizó un estudio con 43 personas que acudían a un establecimiento de salud de la Habana, encontrando que la percepción social del cuidado de enfermería era buena, identificando un actuar profesional responsable y comprometedor con un enfoque humanista que les produce seguridad y satisfacción en el cuidado recibido.

Pacheco y Moreno⁽¹⁷⁾ en Colombia año 2020, ejecutaron una investigación con 40 usuarios de establecimientos de salud de la ciudad de San José Maicao, encontrando que la percepción cultural del personal de enfermería es regular en más del 50%, el cual está asociado a eventos adversos e inseguridad con el profesional. Por otro lado, León y Briones⁽¹⁸⁾ en Ecuador año 2019, encontraron en una muestra de 6 pacientes de un establecimiento de salud de Guayaquil, que la percepción social de enfermería es regular, manifestando que se sienten más seguros con enfermeros del sexo masculino, ya que las mujeres muestran mal carácter e insensibilidad.

Abans⁽¹⁹⁾ en España año 2019, llevaron a cabo un estudio con 108 habitantes, encontrando que la percepción social de la profesión enfermera es regular, destacándose que muchos de los habitantes no perciben ni entienden el significado de la enfermería y su rol. Mielles y Parreño⁽²⁰⁾ en Santo Domingo año 2018, encontraron en una muestra de 384 personas que la percepción social que tenían del profesional enfermero era deficiente o bajo con 79.7%, por dimensiones la “información” fue de nivel regular con 79.4%, en “presentación” nivel regular 51.3%.

En antecedentes nacionales se ha tenido en cuenta a Mena y Cántaro⁽²¹⁾ en Lima año 2020, quienes llevaron a cabo un estudio con 89 pacientes de un establecimiento de salud de San Juan de Lurigancho, encontrando que la percepción del usuario con respecto al profesional enfermero es de nivel regular o medianamente favorable con 59.6%, y por dimensiones la comunicación es regular 49.4%, disposición de atención nivel regular 69.7%. En el mismo año Lobato y Silva⁽²²⁾ en Amazonas, ejecutaron un estudio con 49 usuarios del puesto de salud Pedro Castro, encontrando que la imagen social del profesional enfermero es favorable o buena 54% y desfavorable o mala 46%. Por dimensiones se encontró un nivel malo o desfavorable en información (73.5%), bueno o favorable en actitud (75.5%), campo de presentación (71.4%), y religión (69.4%).

Por otro lado, en el año 2019, Burgos y Ruiz⁽²³⁾ en Trujillo, llevaron a cabo una investigación descriptiva con 100 moradores de la ciudad de Huamanchuco, encontrando que en forma global la imagen social percibida del profesional enfermero es de nivel adecuado 68%, y por dimensiones es de nivel adecuado en información (84%), campo de representación (74%), y poco adecuado en actitud (56%). En el mismo año, Montes⁽²⁴⁾ en Lima, publicó un estudio de tipo descriptivo que analizó la imagen social de la enfermera, según 76 usuarios de un establecimiento de salud de Huaycán, encontrando que la percepción es de nivel regular 48.7%, bueno 30.3% y mala 21.1%. Por dimensiones se encontró un nivel regular en información (52.6%), campo de representación (44.7%), actitud (48.7%) y orientación espiritual (52.6%).

Asimismo, Loza⁽²⁵⁾ en Lima, en el año 2018, ejecutaron un estudio con 57 usuarios del centro de salud San Juan de Miraflores, encontrando que el 61% tiene una mala o desfavorable percepción de la imagen social del profesional de enfermería, por dimensiones se encontró un nivel desfavorable en información (65%), y campo de presentación (54%), sin embargo, se encontró un nivel bueno o favorable en actitud (54%) y religión (54%).

En el año 2017, en el mismo departamento, Mauricio y Janjachi⁽²⁶⁾ publicaron un estudio en donde analizaron la imagen social de enfermería percibido por 435 usuarios de un establecimiento de salud, encontrando un nivel bueno 55.4%, regular 44.4% y malo 0.2%, por dimensiones la información es buena con 63.9%, campo de presentación nivel regular 59.3%, actitud buena 46.7% y nivel regular en religión (aspecto espiritual) 55.2%.

En antecedentes regionales y/o locales no se han publicado investigaciones que incluya la variable, sin embargo, existen evidencias relacionadas a la satisfacción percibida en torno al rol de enfermería y se cita el estudio publicado por Pachas⁽²⁷⁾ en el 2018 realizado en un Hospital de Chíncha encontrando que, el 52% se encuentra insatisfecho con la atención de enfermería y la calidad del cuidado es regular con 66%. En la misma línea, Cabezas⁽²⁸⁾ en Pisco, en el mismo año realizó un estudio con 100 usuarios atendidos en el área de emergencia encontrando que, el 51% presenta baja satisfacción con la atención de enfermería, destacándose que la dimensión cuidado humanizado fue de nivel bajo 53%.

El desarrollo del presente estudio se justifica porque es necesario conocer la percepción del rol que cumple la profesión de enfermería en la sociedad en cuanto a la emisión de cuidados, responsabilidades y funciones que cumple en diferentes entornos como parte de los profesionales de salud. Además, con su ejecución se busca fomentar en las instituciones de salud y las entidades formadoras la revalorización de la identidad profesional e importancia del rol que cumple el enfermero(a) dentro del sistema sanitario. En base a los datos obtenidos, el profesional de enfermería se verá beneficiado por cuanto conocerá la imagen actual que representa en la

sociedad, con esta información se fortalecerá el rol de enfermería y con ello su desarrollo profesional, social, ante las personas, sus familiares y la comunidad en general y será una motivación para mejorar sus competencias cognitivas, procedimentales y actitudinales demostrando su nivel profesional y científico que le permite tomar decisiones en torno al cuidado de la persona, familia y comunidad; y realizar intervenciones independientes e interdependientes como parte del equipo de salud fomentando el empoderamiento en las y los enfermeros en los diferentes escenarios en los cuales puede desarrollarse.

Por ello se propuso los siguientes objetivos:

Objetivo General: Determinar la percepción social de la profesión de enfermería que tienen los pobladores adultos del centro poblado Zona Nueva de Parcona Ica 2021.

Objetivos Específicos:

OE1. Identificar la percepción social de la profesión de enfermería en la dimensión información que tienen los pobladores adultos del centro poblado Zona Nueva de Parcona Ica 2021.

OE2. Analizar la percepción social de la profesión de enfermería en la dimensión campo de representación que tienen los pobladores adultos del centro poblado Zona Nueva de Parcona Ica 2021.

OE3. Establecer la percepción social de la profesión de enfermería en la dimensión actitud que tienen los pobladores adultos del centro poblado Zona Nueva de Parcona Ica 2021.

OE4. Identificar la percepción social de la profesión de enfermería en la dimensión orientación espiritual que tienen los pobladores adultos del centro poblado Zona Nueva de Parcona Ica 2021.

OE5. Relacionar la percepción social de la profesión de enfermería con las características sociodemográficas que tienen los pobladores adultos del centro poblado Zona Nueva de Parcona Ica 2021.

La presente investigación solo presenta una variable de investigación, sin embargo, se ha establecido relacionar dicha variable principal con variables interviniente (características sociodemográficas), estableciéndose la siguiente **hipótesis:** “Existe relación entre la percepción social de la profesión de enfermería y las características sociodemográficas que tienen los pobladores adultos del Centro Poblado Zona Nueva Parcona Ica 2021”

En el estudio se concluye, que la percepción social de la profesión de enfermería es regular en los pobladores adultos del Centro Poblado Zona Nueva de Parcona Ica 2021, y se relaciona con las características sociodemográficas de la edad y el nivel educativo, por lo que se recomienda mejorar las competencias profesionales y el cuidado al usuario.

La estructura del presente estudio es la siguiente: Capítulo I: Se describe la introducción del estudio con análisis de referentes teóricos, el problema, antecedentes, justificación, objetivos, y descripción de capítulos. Capítulo II: Estrategia Metodológica, se describe el tipo, diseño, población-muestra, técnicas e instrumentos y técnicas de análisis. Capítulo III. Resultados, describiendo los hallazgos de la investigación con técnica descriptiva. Capítulo IV: Discusión de resultados, comparando los datos estadísticos con los antecedentes del estudio. Capítulo V: Conclusiones. Capítulo VI: Recomendaciones. Capítulo VII: Referencias bibliográficas. Capítulo VIII: Anexos, describiendo la matriz de consistencia, operacionalización de variable, instrumento de recojo de datos, consentimiento informado, confiabilidad de instrumento de datos, tablas estadísticas, base de datos y otros.

II. ESTRATEGIA METODOLÓGICA

2.1. Tipo, nivel y diseño de investigación.

- **Tipo de investigación**

La investigación tiene un enfoque cuantitativo⁽²⁹⁾. El enfoque cuantitativo corresponde a un estudio que mide la variable de forma numérica mediante la técnica estadística. No experimental⁽²⁹⁾. En el cual se analizó la variable de estudio “percepción social sobre la profesión de enfermería” interpretando sus características y niveles sin hacer manipulación de ella ni emplear métodos experimentales.

- **Nivel de investigación**

Tiene un nivel relacional⁽²⁹⁾, ya que la finalidad del estudio fue establecer la relación entre la variable principal “percepción social sobre la profesión de enfermería” con las características sociodemográficas (variable interviniente). Interpretando dicha situación y llegando a conclusiones precisas y recomendaciones para su abordaje.

- **Diseño de investigación**

No experimental de corte transversal⁽²⁹⁾, en el cual se observa los fenómenos tal como se dan en su contexto natural, y a la vez de corte transversal porque se recolectan los datos en un solo momento, en un tiempo único para describir las variables y analizar su incidencia e interrelación.

2.2. Población y muestra.

- **Población de estudio**

La población estuvo conformada por todos los pobladores adultos del Centro Poblado Zona Nueva del Distrito de Parcona en Ica, obteniéndose dicha información de la presidenta de dicho centro poblado, registrándose un total de 87 familias que agrupaban un total de 312 pobladores adultos.

- **Muestra:**

Calculado por muestreo probabilístico, empleando fórmula estadística para población finita:

$$n = \frac{Z^2 p q N}{E^2 (N - 1) + Z^2 p q}$$

Donde:

N = Tamaño de la Población = 312

n = Tamaño de la muestra

Z = Coeficiente de confianza con valor = 1.96

P = Probabilidad de éxito con valor = 0.5

q = Probabilidad de fracaso con valor = 0.5

E = Error muestral considerado = 0.05

Aplicando la formula se obtuvo:

$$n = \frac{1.96^2 \times 0.5 \times 0.5 \times 312}{0.05^2(312 - 1) + 1.96^2 \times 0.5 \times 0.5}$$
$$n = 173$$

Obteniendo así una muestra de n = 173 pobladores adultos. La muestra de estudio participó durante los meses de Marzo y Abril del 2022, los cuales se seleccionaron “al azar” y considerando los siguientes criterios de selección:

Criterios de Inclusión:

- ✓ Pobladores mayores de 18 años que vivan en el centro poblado Zona Nueva de Parcona-Ica.
- ✓ Pobladores que acepten participar voluntariamente.
- ✓ Pobladores que hayan tenido experiencia previa de atención por un profesional de enfermería.

Criterios de exclusión:

- ✓ Pobladores que presenten dificultades físicas o mentales para contestar el cuestionario.
- ✓ Pobladores que no hayan completado totalmente el cuestionario.

2.3. Técnicas de recolección de datos.

La técnica de recojo de datos fue “**la encuesta**” que consistió en realizar una serie de preguntas a cada poblador mediante un cuestionario impreso, lo que permitió conocer la percepción social que tienen del profesional de enfermería. El encuestado se realizó con la secuencia siguiente:

- Como primer paso se solicitó la autorización correspondiente a las autoridades del Centro Poblado Zona Nueva del distrito de Parcona para ejecutar el estudio.
- Luego se realizó una prueba piloto con el 20% de la muestra (35 pobladores), obteniendo de esta forma la confiabilidad del cuestionario.

- Posteriormente durante los meses de Marzo y Abril del 2022 se ejecutó la encuesta, previa firma del consentimiento informado, en un lapso de 15 a 20 minutos por cada uno de los pobladores adultos por familia a quienes se les ubicó en su domicilio.
- Finalmente se procesaron las encuestas en programas informáticos y estadísticos.

2.4. Instrumentos de recolección de datos.

El instrumento fue un cuestionario estructurado por la investigadora, el cual contiene las siguientes partes:

a) **Características sociodemográficas:** Con 3 preguntas: Edad, sexo, nivel educativo.

b) **Cuestionario de percepción social sobre la profesión de enfermería.**

Cuestionario elaborado según las representaciones sociales de Sergio Moscovici, utilizado en el ámbito nacional para analizar la percepción de pacientes, usuarios o pobladores sobre la percepción que tienen de la profesión de enfermería, validado por Montes⁽²⁴⁾ en Lima año 2018 con una confiabilidad Alfa de Cronbach con 0.865. En el presente estudio la investigadora mejoró la sintaxis de las preguntas, por lo que fue sujeto a una nueva validación por 7 expertos en el tema de la Facultad de Enfermería de la Universidad Nacional San Luis Gonzaga, obteniendo un índice según prueba binomial de $p: 0.02$ (ver anexo 5). Asimismo, se le realizó el análisis de la confiabilidad mediante Alfa de Cronbach (ver anexo 6), con la finalidad de verificar su consistencia interna, para lo cual se ejecutó una prueba piloto con el 20% de la muestra (35 pobladores), obteniendo un valor de 0.892.

Dicho cuestionario se conformó de 32 enunciados tipo Likert, divididos en las siguientes dimensiones: Información 14 ítems; Campo de representación 6 ítems; Actitud 8 ítems y Orientación Espiritual 4 ítems.

Las categorías de respuesta fueron:

- Totalmente en desacuerdo = 1
- En desacuerdo = 2
- Ni de acuerdo, ni en desacuerdo = 3
- De acuerdo = 4
- Totalmente de acuerdo = 5

Los niveles y puntajes fueron determinados según la regla estadística de Stanones, para lo cual se determinó la desviación estándar y la media aritmética (ver anexo 7), quedando clasificado de la siguiente forma:

Percepción	Mala	Regular	Buena
Global	32-105 pts	106-124 pts	125-160 pts
Información	14-44 pts	45-54 pts	55-70 pts
Campo de representación	6-20 pts	21-25 pts	26-30 pts
Actitud	8-26 pts	27-33 pts	34-40 pts
Orientación espiritual	4-10 pts	11-15 pts	16-20 pts

2.5. Técnicas procesamientos de datos, análisis e interpretación de resultados.

Posterior a ejecución de la encuesta, se ordenó y sistematizó los datos, realizando su clasificación y codificación en el programa informático Microsoft Excel 2019, descartando datos incompletos o incongruentes, para luego ser introducidos en el programa estadístico SPSS Versión 25, del cual se obtuvo el análisis descriptivo según frecuencias y porcentajes estadísticos. Se interpretó cada uno de los resultados, contrastándolos con los antecedentes del estudio.

Para determinar la relación de la percepción social de la profesión de enfermería con las características sociodemográficas, se realizó el análisis inferencial mediante la prueba estadística r de Pearson, con una confiabilidad del 95% y una significancia estadística $p < 0.05$.

III. RESULTADOS

3.1. Presentación e interpretación de Resultados.

Tabla 1.

Características sociodemográficas de los pobladores adultos del Centro Poblado Zona Nueva, Parcona Ica 2021

Características sociodemográficas		N = 173	100%
Edad	18-25 años	33	19.1%
	26-40 años	72	41.6%
	41-61 años	68	39.3%
Sexo	Femenino	88	50.9%
	Masculino	85	49.1%
Nivel educativo	Secundaria completa	103	59.5%
	Secundaria incompleta	16	9.3%
	Superior técnico	27	15.6%
	Superior universitario	27	15.6%

Fuente: Instrumento de recojo de datos

Interpretación:

Según características sociodemográficas de los pobladores, se observa un mayor predominio en la edad de 26 a 40 años con 41.6%, de sexo femenino 50.9%, y nivel educativo secundaria completa con 59.5%.

Tabla 2.

**Percepción social de la profesión de enfermería que tienen los pobladores adultos del
Centro Poblado Zona Nueva Parcona Ica 2021**

Percepción social de la profesión de enfermería	N°	%
Buena	40	23.1%
Regular	93	53.8%
Mala	40	23.1%
Total	173	100%

Fuente: Instrumento de recojo de datos

Interpretación:

En forma global se observa que el 53.8% de los pobladores tiene una regular percepción social de la profesión de enfermería, 23.1% buena percepción y 23.1% mala percepción.

Tabla 3.

Percepción social de la profesión de enfermería en la dimensión información, que tienen los pobladores adultos del Centro Poblado Zona Nueva Parcona Ica 2021

Información	N°	%
Buena	40	23.1
Regular	91	52.6
Mala	42	24.3
Total	173	100%

Fuente: Instrumento de recojo de datos

Interpretación:

Se observa que el 52.6% de los pobladores tiene una regular percepción sobre la información de la profesión de enfermería, 24.3% mala percepción, y 23.1% buena percepción.

Tabla 4.

Percepción social de la profesión de enfermería según indicadores de la dimensión información, que tienen los pobladores adultos del Centro Poblado Zona Nueva Parcona Ica 2021

Indicadores	Tot. de acuerdo		De acuerdo		Indeciso		En desacuerdo		Tot. En desacuerdo	
	N°	%	N°	%	N°	%	N°	%	N°	%
Brindar cuidados al paciente	37	21.4	136	78.6	--	--	--	--	--	--
Profesión para ambos sexos	57	32.9	116	67.1	--	--	--	--	--	--
Labores administrativas	21	12.1	41	23.7	49	28.3	60	34.7	2	1.2
Administrar medicamentos	16	9.2	107	61.8	43	24.9	7	4.0	--	--
Actividades de promoción de salud	28	16.2	113	65.3	32	18.5	--	--	--	--
Responsable de la vacunación	39	22.5	124	71.7	9	5.2	1	0.6	--	--
Independencia en sus acciones	5	2.9	47	27.2	54	31.2	67	38.7	--	--
Obedece órdenes del médico	--	--	35	20.2	50	28.9	85	49.1	3	1.7
Realiza investigaciones científicas	10	5.8	30	17.3	67	38.7	63	36.4	3	1.7
Educa con conocimiento científico	22	12.7	83	48.0	66	38.2	2	1.2	--	--
Enseña y supervisa a personal técnico	31	17.9	137	79.2	5	2.9	--	--	--	--
Realiza visitas domiciliarias	45	26.0	110	63.6	18	10.4	--	--	--	--
Labor docente	9	5.2	26	15.0	50	28.9	85	49.1	3	1.7
Lugar donde desempeña su labor.	1	0.6	39	22.5	4	2.3	125	72.3	4	2.3

Interpretación:

Al analizar la percepción de información sobre la profesión de enfermería según indicadores, se observa en mayor proporción que el 78.6% está de acuerdo que la enfermera brinda cuidado al paciente, 67.1% de acuerdo en que la profesión es para ambos sexos, 34.7% en desacuerdo sobre sus labores administrativas, 61.8% de acuerdo con su labor de administrar medicamentos, 65.3% de acuerdo con sus actividades de promoción de la salud, 71.7% de acuerdo con su responsabilidad en la vacunación, 38.7% en desacuerdo sobre la independencia en sus acciones, 49.1% en desacuerdo sobre su obediencia al médico, 38.7% indeciso sobre su labor de investigación científica, 48% de acuerdo con su educación con conocimiento científico, 79.2% de acuerdo con su papel de supervisar al personal técnico de salud, 63.6% de acuerdo con su labor en visitas domiciliarias, 49.1% en desacuerdo sobre su labor docente, y 72.3% en desacuerdo sobre el lugar donde debe desempeñar su labor.

Tabla 5.

Percepción social de la profesión de enfermería en la dimensión campo de representación, que tienen los pobladores adultos del Centro Poblado Zona Nueva Parcona Ica 2021

Campo de representación	N°	%
Buena	21	12.1
Regular	107	61.9
Mala	45	26.0
Total	173	100%

Fuente: Instrumento de recojo de datos

Interpretación:

Se observa que el 61.9% de los pobladores tiene una regular percepción sobre el campo de representación de la profesión de enfermería, 26% mala percepción y 12.1% buena percepción.

Tabla 6.

Percepción social de la profesión de enfermería según indicadores de la dimensión campo de representación, que tienen los pobladores adultos del Centro Poblado Zona Nueva Parcona Ica 2021

Indicadores	Tot. de acuerdo		De acuerdo		Indeciso		En desacuerdo		Tot. En desacuerdo	
	N°	%	N°	%	N°	%	N°	%	N°	%
Labor con profesionalismo y respeto	23	13.3	105	60.7	20	11.6	25	14.5	--	--
Sus funciones generan confianza	20	11.6	116	67.1	24	13.9	13	7.5	--	--
Sus acciones proporcionan seguridad	20	11.6	116	67.1	24	13.9	13	7.5	--	--
Su labor es humanística	26	15.0	47	27.2	65	37.6	35	20.2	--	--
Su labor es sacrificada	90	52.0	81	46.8	2	1.2	--	--	--	--
Es modelo digno de imitar	9	5.2	55	31.8	89	51.4	20	11.6	--	--

Interpretación:

Al analizar la percepción del campo de representación de la profesión de enfermería según indicadores, se observa en mayor proporción que el 60.7% está de acuerdo con la labor que realiza con profesionalismo y respeto, 67.1% de acuerdo con la confianza que generan sus funciones, 67.1% de acuerdo con la seguridad que proporciona sus acciones, 37.6% indeciso sobre su labor humanística, 46.8% de acuerdo con lo sacrificado de su labor, y 51.4% indeciso en que el profesional de enfermería es modelo digno de imitar.

Tabla 7.

Percepción social de la profesión de enfermería en la dimensión actitud, que tienen los pobladores adultos del Centro Poblado Zona Nueva Parcona Ica 2021

Actitud	N°	%
Buena	42	24.3
Regular	104	60.1
Mala	27	15.6
Total	173	100%

Fuente: Instrumento de recojo de datos

Interpretación:

Se observa que el 60.1% de los pobladores tiene una regular percepción sobre la actitud del profesional de enfermería, 24.3% buena percepción y 15.6% mala percepción.

Tabla 8.

Percepción social de la profesión de enfermería según indicadores de la dimensión actitud, que tienen los pobladores adultos del Centro Poblado Zona Nueva Parcona Ica 2021

Indicadores	Tot. de acuerdo		De acuerdo		Indeciso		En desacuerdo		Tot. En desacuerdo	
	N°	%	N°	%	N°	%	N°	%	N°	%
Se preocupa por el cuidado de las personas	19	11.0	135	78.0	17	9.8	2	1.2	--	--
Sus indicaciones son de fácil comprensión	32	18.5	105	60.7	33	19.1	3	1.7	--	--
Lo llama por su nombre	28	16.2	48	27.7	65	37.6	32	18.5	--	--
Respeto su integridad en los procedimientos	40	23.1	20	11.6	112	64.7	1	0.6	--	--
Es limpio y ordenado en su labor	51	29.5	121	69.9	--	--	1	0.6	--	--
Habla con respeto de las personas	27	15.6	54	31.2	55	31.8	37	21.4	--	--
Le brinda respuesta para despejar sus dudas	27	15.6	59	34.1	72	41.6	15	8.7	--	--
Brinda trato cordial a los usuarios	20	11.6	32	18.5	75	43.4	46	26.6	--	--

Interpretación:

Al analizar la percepción del campo de representación de la profesión de enfermería según indicadores, se observa en mayor proporción que el 78% está de acuerdo con la preocupación del profesional de enfermería en el cuidado de las personas, 60.7% de acuerdo en la fácil comprensión de las indicaciones que proporciona, 37.6% indeciso sobre si le llama por su nombre, 64.7% indeciso sobre el respeto e integridad que brinda en los procedimientos, 69.9% de acuerdo sobre la limpieza y orden en sus labores, 31.8% indeciso sobre el respeto que brinda al hablar con las personas, 41.6% indeciso sobre la respuesta que brinda para despejar dudas, y 43.4% indeciso sobre el trato cordial que brinda a los usuarios.

Tabla 9.

Percepción social de la profesión de enfermería en la dimensión orientación espiritual, que tienen los pobladores adultos del Centro Poblado Zona Nueva Parcona Ica 2021

Orientación espiritual	N°	%
Buena	27	15.6
Regular	106	61.3
Mala	40	23.1
Total	173	100%

Fuente: Instrumento de recojo de datos

Interpretación:

Se observa que el 61.3% de pobladores tiene una regular percepción sobre la orientación espiritual del profesional de enfermería, 23.1% mala percepción y 15.6% buena percepción.

Tabla 10.

Percepción social de la profesión de enfermería según indicadores de la dimensión orientación espiritual, que tienen los pobladores adultos del Centro Poblado Zona Nueva Parcona Ica 2021

Indicadores	Tot. de acuerdo		De acuerdo		Indeciso		En desacuerdo		Tot. En desacuerdo	
	N°	%	N°	%	N°	%	N°	%	N°	%
Brinda orientación espiritual	21	17.9	50	28.9	38	22.0	54	31.2	--	--
Se solidariza con el sufrimiento de las personas	21	12.1	4	2.3	92	53.2	56	32.4	--	--
Escucha la necesidad espiritual	28	16.2	41	23.7	54	31.2	50	28.9	--	--
Comprende los sentimientos de los pacientes	9	5.2	34	19.7	25	14.5	77	44.5	28	16.2

Interpretación:

Al analizar la percepción sobre la orientación espiritual de la profesión de enfermería según indicadores, se observa en mayor proporción que el 31.2% está en desacuerdo con la orientación espiritual que brinda, 53.2% indeciso sobre su solidaridad con el sufrimiento de las personas, 31.2% indeciso sobre su papel de escucha ante la necesidad espiritual, y 44.5% en desacuerdo sobre la comprensión de sentimientos en los pacientes.

Tabla 11.

Relación entre la percepción social de la profesión de enfermería y las características sociodemográficas que tienen los pobladores adultos del Centro Poblado Zona Nueva Parcona Ica 2021

Características sociodemográficas	Percepción Social de la profesión de enfermería						Total	Sig. p<0.05	
	Buena		Regular		Mala				
Edad	N°	%	N°	%	N°	%	N°	%	
18-25 años	13	7.5	18	10.4	2	1.2	33	19.1	r = -0.300 p = 0.000
26-40 años	20	11.6	36	20.8	16	9.2	72	41.6	
41-61 años	7	4.0	39	22.5	22	12.7	68	39.3	
Sexo	N°	%	N°	%	N°	%	N°	%	
Femenino	19	11.0	44	25.4	25	14.5	88	50.9	r = 0.102 p = 0.182
Masculino	21	12.1	49	28.3	15	8.7	85	49.1	
Nivel educativo	N°	%	N°	%	N°	%	N°	%	
Secundaria completa	8	4.6	61	35.3	34	19.7	103	59.5	r = 0.510 p = 0.000
Secundaria incompleta	2	1.2	10	5.8	4	2.3	16	9.3	
Superior técnico	14	8.1	11	6.4	2	1.2	27	15.6	
Superior universitario	16	9.2	11	6.4	0	0.0	27	15.6	

Fuente: Instrumento de recojo de datos

Interpretación:

Al realizar la prueba estadística de r de Pearson, se encontró que la percepción social de la profesión de enfermería tiene una relación negativa (inversa) con la edad de los pobladores (p=0.000) y una relación positiva (directa) con el nivel educativo (p=0.000). En cuanto al sexo de los pobladores, este indicador no estuvo relacionado (p=0.182).

En cuanto a la edad, se halló mayor predominio de mala percepción en pobladores con edades entre los 41-61 años (12.7%), y mayor proporción de buena percepción en la edad de 26-40 años (20.8%), es decir que, a mayor edad, menor será la buena percepción de la profesión de enfermería.

Con respecto al nivel educativo, se encontró mayor predominio de buena percepción en pobladores con nivel educativo superior universitario (9.2%) y mayor proporción de mala percepción en pobladores con secundaria completa e incompleta (19.7% y 2.3% respectivamente), es decir que, a mayor nivel educativo, mayor es la buena percepción.

En cuanto al sexo de los pobladores, no se encontró relación significativa con la percepción social de la profesión de enfermería, ya que en ambos grupos predomina el nivel regular de percepción: 25.4% en el sexo femenino y 28.3% en el sexo masculino.

3.2. Comprobación de Hipótesis.

a) Enunciado de la hipótesis general:

HA. Existe relación entre la percepción social de la profesión de enfermería y las características sociodemográficas que tienen los pobladores adultos del centro poblado Zona Nueva Parcona Ica 2021.

H0. No existe relación entre la percepción social de la profesión de enfermería y las características sociodemográficas que tienen los pobladores adultos del centro poblado Zona Nueva Parcona Ica 2021.

b) Datos y prueba a calcular:

- Prueba estadística: r de Pearson
- Nivel de confiabilidad: 95%
- Significancia estadística: 0.05
- Muestra = 173 pobladores
- Decisión: si p es menor que 0.05 se acepta la hipótesis alterna

c) Resultado.

Características sociodemográficas	r de Pearson	Significancia estadística (p)	Resultado
Edad	-0.300	0.000	Relación negativa (inversa)
Sexo	0.102	0.182	No relación
Nivel educativo	0.510	0.000	Relación positiva (directa)

a) Interpretación.

Según prueba estadística de r de Pearson, se encontró características sociodemográficas relacionadas al nivel de percepción social de la profesión de enfermería en los pobladores del Centro Poblado Zona Nueva de Parcona, los cuales son la edad ($p=0.000$) y el nivel educativo ($p=0.000$). Por tanto, se acepta la hipótesis alterna.

IV. DISCUSIÓN

La profesión de enfermería, constituye en la actualidad una disciplina importante para nuestro sistema de salud, sobre todo en la actual pandemia del COVID-19 en donde los enfermeros(as) han sacrificado sus vidas para atender a la población, y quienes mantienen el primer contacto con el usuario en los centros de salud de primer nivel de atención, y quienes realizan la mayoría de procedimientos médicos durante la atención del mismo. Sin embargo, los usuarios o la población pueden tener una percepción errada sobre estos profesionales, esto debido a diversos aspectos tales como el tener una idea equivocada de las funciones del profesional de enfermería, por el trato que recibieron de los mismos, el no recibir un cuidado humanizado, o no percibir que el profesional le brinda educación, apoyo espiritual o buena atención de salud, desvirtuando la percepción sobre el profesional de enfermería y su papel en el sistema de salud, tal como refiere **Abans M.**⁽¹⁹⁾ que los habitantes pueden tener un mal entendimiento del significado del rol de enfermería, existiendo la tendencia de que éste sea de nivel regular. Ante esta situación, el presente estudio se propuso analizar cuál era la percepción social de la profesión de enfermería en los pobladores que viven en el Centro Poblado Zona Nueva del Distrito de Parcona, debido a que algunos de ellos tenían una errónea información sobre su quehacer en el sistema de salud y una actitud negativa o disconformidad con la atención recibida de los profesionales de enfermería, según su experiencia.

De las características sociodemográficas, se observó en la **tabla N° 1** un mayor predominio en la edad de 26 a 40 años con 41.6%, de sexo femenino 50.9%, y nivel educativo secundaria completa con 59.5%.

Al analizar la percepción social que tiene los pobladores sobre la profesión de enfermería, se encontró en la **tabla N° 2** que el 53.8% tiene una regular percepción, 23.1% mala percepción y 23.1% buena percepción. La percepción global determina la opinión que tienen los pobladores con respecto al profesional de enfermería como personal de salud que tiene ciertas funciones, con respecto a su papel de brindar cuidados al paciente, sobre la actitud que adopta al atender al usuario, y el apoyo espiritual (afecto y comprensión) que se le ha proporcionado al ser atendido en el establecimiento de salud. Al calcular el promedio aritmético de la percepción, se encontró un puntaje de $\bar{X} = 114.82$, por lo que la percepción global es calificada como de nivel “regular”, según el baremo del instrumento de recojo de datos. Estos resultados obtenidos coinciden con diversos autores tales como **Mena y Cántaro**⁽²¹⁾ quienes analizaron la percepción del profesional enfermero en usuarios de San Juan de Lurigancho en 2020, encontrando un nivel medianamente favorable (regular) con 59.6%. El estudio de **Montes A.**⁽²⁴⁾ encontró un resultado similar en usuarios de la localidad de Huaycán, siendo la percepción de imagen social de la enfermera de nivel regular con 48.7%. La investigación de **Pacheco y Moreno**⁽¹⁷⁾ también muestra un hallazgo

parecido, al encontrar en 40 personas de la ciudad de San José Colombia, que la percepción cultural del personal de enfermería era regular en más del 50%. Los resultados de la percepción global pudieran estarse dando en un nivel medio, debido a que la población no está teniendo una buena imagen del profesional de enfermería, desvirtuando su función dentro del equipo de salud, sobre todo por la percepción que han tenido al momento de ser atendidos por el profesional de enfermería en el establecimiento de salud.

La percepción social de la profesión de enfermería también fue analizada según dimensiones de estudio, identificando de esta forma las opiniones de los pobladores según diversos aspectos que engloban el quehacer del enfermero(a) y la forma como debe atender a los pacientes.

En la primera dimensión **información** mostrada en la **Tabla N° 3**, se analizó el concepto, conocimiento y entendimiento que tenían los pobladores sobre la profesión de enfermería y sus acciones asistenciales, administrativas y docentes, encontrando que el 52.6% tenía una regular percepción, 24.3% mala percepción y 23.1% buena percepción, resultados que coinciden con el estudio de **Mieles y Parreño**⁽²⁰⁾ quienes encontraron una regular percepción social de información sobre la profesión de enfermería en el 79.4% de individuos de Santo Domingo, asimismo la investigación de **Montes A.**⁽²⁴⁾ encontró que la dimensión de información en la imagen social de la enfermera, era mayormente de nivel regular con 52.6% de los usuarios de Huaycán. Al analizar los **indicadores de la dimensión de información** en la **Tabla N° 4**, se encontró ciertos porcentajes que destacaban en el estudio: El 78.6% está de acuerdo que la enfermera brinda cuidado al paciente, 67.1% de acuerdo en que la profesión es para ambos sexos, 34.7% en desacuerdo sobre sus labores administrativas, 61.8% de acuerdo con su labor de administrar medicamentos, 65.3% de acuerdo con sus actividades de promoción de la salud, 71.7% de acuerdo con su responsabilidad en la vacunación, 38.7% en desacuerdo sobre la independencia en sus acciones, 49.1% en desacuerdo sobre su obediencia al médico, 38.7% indeciso sobre su labor de investigación científica, 48% de acuerdo con su educación con conocimiento científico, 79.2% de acuerdo con su papel de supervisar al personal técnico de salud, 63.6% de acuerdo con su labor en visitas domiciliarias, 49.1% en desacuerdo sobre su labor docente, y 72.3% en desacuerdo sobre el lugar donde debe desempeñar su labor. Estos resultados de nivel medio sobre la información que se tiene del profesional de enfermería, se estarían dando por el poco conocimiento que tiene la población sobre la profesión y sobre las funciones que debe realizar en la atención de salud, lo cual debe ser comunicado por los propios profesionales al brindar el cuidado de enfermería o la educación en salud.

En la segunda dimensión **campo de representación** mostrado en la **Tabla N° 5**, se analizó la imagen de modelo social que reflejaba el profesional de enfermería, es decir, la representación de cuidado de la salud que percibían los pobladores de los enfermeros, percibiendo su opinión sobre

el papel fundamental de este profesional como modelo para llevar una vida saludable y prevenir la enfermedad. En el presente estudio se encontró que el 61.9% tiene una regular percepción sobre el campo de representación de la profesión de enfermería, 26% mala percepción, y 12.1% buena percepción. Estos resultados se asemejan a la investigación de **Montes A.**⁽²⁴⁾ quien halló que esta dimensión es percibida como de nivel regular en el 44.7% de usuarios de Huaycán. Asimismo el estudio de **Mauricio y Janjachi**⁽²⁶⁾ encontró en usuarios de un establecimiento de salud de Lima que la imagen social de enfermería según el campo de representación era de nivel regular con 59.3%. Por indicadores de esta dimensión, se encontraron porcentajes característicos en la **Tabla N° 6**, así tenemos que el 60.7% está de acuerdo con la labor que realiza con profesionalismo y respeto, 67.1% de acuerdo con la confianza que generan sus funciones, 67.1% de acuerdo con la seguridad que proporciona sus acciones, 37.6% indeciso sobre su labor humanística, 46.8% de acuerdo con lo sacrificado de su labor, y 51.4% indeciso en que el profesional de enfermería es modelo digno de imitar. Estos resultados muestran que la población presenta una actitud o impresión poco positiva sobre el profesional de enfermería y su representación ante la sociedad y en el cuidado de la salud, debido a que la mayoría de ellos pudo haber observado que el profesional no se desenvuelve con eficiencia en la atención de salud o debido a no haber recibido un buen cuidado ante su problema de salud, rechazando la posibilidad de imitarlo en el cuidado de su salud.

En la tercera dimensión **actitud** mostrado en la **Tabla N° 7**, se analizó la percepción social de la profesión de enfermería en base a la opinión sobre el comportamiento que muestra el enfermero(a) al atender a los usuarios, es decir que los pobladores percibieron el trato que brindaban, esto según la experiencia que han tenido en el momento de acudir al establecimiento de salud más cercano. De los resultados obtenidos, se encontró que el 60.1% tiene una regular percepción de la actitud del profesional enfermero, 24.3% buena percepción, y 15.6% mala percepción, resultado que coincide con el estudio de **Burgos y Ruiz**⁽²³⁾ quien encontró que la actitud del profesional de enfermería percibida por moradores de Huamanchuco era poco adecuada (regular) con 56%, existiendo un rechazo de la población porque el profesión le mostró una actitud indiferente en el momento de ser atendido, asimismo el estudio de **Montes A.**⁽²⁴⁾ halló que la actitud del profesional de enfermería fue percibida en los usuarios de la localidad de Huaycán como de nivel regular con 48.7%, mostrando la población que los profesionales no le atendían con empatía y de forma oportuna. Por indicadores de la actitud, se encontraron resultados negativos relevantes mostrados en la **Tabla N° 8**: El 78% está de acuerdo con la preocupación del profesional de enfermería en el cuidado de las personas, 60.7% de acuerdo en la fácil comprensión de las indicaciones que proporciona, 37.6% indeciso sobre si le llama por su nombre, 64.7% indeciso sobre el respeto e integridad que brinda en los procedimientos, 69.9% de acuerdo sobre sobre la limpieza y orden en sus labores, 31.8% indeciso sobre el respeto que brinda al hablar con las personas, 41.6%

indeciso sobre la respuesta que brinda para despejar dudas, y 43.4% indeciso sobre el trato cordial que brinda a los usuarios. Los resultados de la dimensión actitud en el presente estudio, muestran que existe una gran proporción de pobladores que refieren que no están siendo atendidos adecuadamente por los profesionales de enfermería, quienes han experimentado un mal trato, o deficiente atención, ya que muchas veces el profesional de enfermería se limita a atender la dolencia de salud mas no se preocupa por interactuar respetuosamente con el usuario, sin brindarle información oportuna o mostrar una actitud de irritabilidad, lo que origina que la población tenga una mala opinión de los profesionales, sobre todo en su forma de actuar, de comportarse o de mostrar respeto durante su labor.

Finalmente tenemos a la dimensión **orientación espiritual mostrada en la Tabla N° 9**, el cual se refiere a la opinión de los pobladores sobre el apoyo afectivo y emocional que brinda el profesional de enfermería, el cual constituye un elemento clave para afrontar el proceso de enfermedad y así puedan sentir fortaleza y satisfacción de sus necesidades de apoyo moral. Los resultados de esta dimensión muestran que el 61.3% de los pobladores tiene una regular percepción, 23.1% mala percepción y 15.6% buena percepción, lo que coincide con la investigación de **Montes A.**⁽²⁴⁾ al encontrar que el 52.6% de usuarios de Huaycán tenían un nivel regular sobre la orientación espiritual que proporcionaba el profesional de enfermería, siendo uno de los principales indicadores identificados la falta de apoyo afectivo que brindaba la enfermera en el momento de brindar la atención de salud, y el estudio de **Mauricio y Janjachi**⁽²⁶⁾ encontró que el aspecto espiritual del profesional de enfermería fue percibido como de nivel regular en el 55.2% de los usuarios de un establecimiento de salud de Lima, manifestando que existía falta de comprensión y apoyo emocional del profesional de enfermería hacia el usuario. Por indicadores de la orientación espiritual mostrados en la **Tabla N° 10**, se encontró que el 31.2% está en desacuerdo con la orientación espiritual que brinda, 53.2% indeciso sobre su solidaridad con el sufrimiento de las personas, 31.2% indeciso sobre su papel de escucha ante la necesidad espiritual, y 44.5% en desacuerdo sobre la comprensión de sentimientos en los pacientes. Los resultados de la regular percepción sobre la orientación espiritual, pudieran estarse dando debido a que el profesional de enfermería no brinda soporte afectivo y emocional a los pacientes, quienes perciben que éste solo se limita a cumplir las indicaciones del médico y no brinda una comunicación interpersonal, con apoyo afectivo y sin escuchar al paciente sobre sus profesionales sociales o de salud, situación que origina que los pobladores se sientan insatisfechos y con poca percepción sobre la función de apoyo humano que brinda el profesional de enfermería.

En la tabla N° 11 se muestra la relación entre la percepción de la profesión de enfermería y las características sociodemográficas de los pobladores, se identificó que la edad y el nivel estaban relacionadas, tal es así que en cuanto a grupo de edades se halló mayor predominio de mala percepción social de la profesión de enfermería, en pobladores con edades entre los 41-61

años (12.7%), y mayor proporción de buena percepción en pobladores con 26-40 años (20.8%). En el caso del grupo de pobladores con 18-25 años, predominó la percepción de nivel regular (10.4%), existiendo una relación negativa (inversa) según la prueba estadística de r de Pearson ($p=0.000$), es decir que, a mayor edad, menor será la buena percepción de la profesión de enfermería. Con respecto al nivel educativo, se encontró mayor predominio de buena percepción social de la profesión de enfermería, en pobladores con nivel educativo superior universitario (9.2%) y mayor proporción de mala percepción en pobladores con secundaria completa e incompleta (19.7% y 2.3% respectivamente), proporciones que evidencian una relación positiva (directa), corroborado en la prueba estadística ($p=0.000$), es decir que a mayor nivel educativo, mayor es la percepción buena sobre la profesión de enfermería. En cuanto al sexo de los pobladores, no se encontró relación significativa con la percepción social de la profesión de enfermería ($p=0.182$), ya que en ambos grupos predomina el nivel regular de percepción: 25.4% en el sexo femenino y 28.3% en el sexo masculino. Estos resultados nos muestran que la percepción de los pobladores varía según la edad y el nivel educativo, situación que pudiera estar dándose por la falta de atención personalizada de enfermería brindada, ya que no todos los pobladores que son atendidos por el profesional enfermero poseen las mismas características sociales y se les da un trato igual a todos los pobladores sin identificar sus aspectos sociales, por ello la enfermera debe analizar el contexto sociocultural del usuario y brindar un cuidado según su contexto social, nivel educativo o según su etapa de vida (adulto joven, intermedio o tardío), permitiendo que el poblador tenga una mejor percepción del profesional con una buena orientación según su situación sociodemográfica.

De los resultados obtenidos en el presente estudio, se puede observar que la mayoría de los pobladores del Centro Poblado Zona Nueva del Distrito de Parcona, tienen una regular percepción social sobre la profesión de enfermería, lo que revela la necesidad de fortalecer el rol desempeñado a través de la emisión de cuidado humanizado, buscando la defensa del campo profesional de los enfermeros, y con ello la mejora de la calidad de atención del usuario. Al respecto podemos mencionar a la teoría de enfermería de Jean Watson⁽³⁰⁾, quien manifiesta que para que el individuo pueda afrontar adecuadamente su estado de salud, el enfermero debe aplicar los 10 factores de cuidado: Tener un sistema humanístico – altruista de valores, inculcar la fe y esperanza, cultivar la sensibilidad hacia los demás, mantener una relación de ayuda y confianza, escuchar los sentimientos del individuo, utilizar el método científico para su labor, promocionar la salud y educar, proveer un entorno de apoyo sociocultural y espiritual, asistencia en las necesidades humanas, y apoyándose en las fuerzas existenciales – fenomenológicas para fomentar la salud; si el profesional de enfermería basa su quehacer en todas estas premisas, los individuos tendrán una mejor percepción sobre la profesión y tendrán mejores actitudes para valorar su salud y cuidarla.

V. CONCLUSIONES

1. La percepción social de la profesión de enfermería es regular en el 53.8% de los pobladores adultos del Centro Poblado “Zona Nueva” de Parcona Ica 2021.
2. En cuanto a la percepción que se tiene de la profesión de enfermería según la dimensión información es regular en el 52.6% de los pobladores.
3. Con respecto al campo de representación de la profesión de enfermería, se encontró un mayor predominio en la percepción regular referida por el 61.9% de los pobladores.
4. En lo concerniente a la actitud del profesional de enfermería, se encontró en mayor proporción una percepción regular en el 60.1% de los pobladores.
5. Sobre la orientación espiritual del profesional de enfermería, se evidenció que la percepción fue regular en el 61.3% de los pobladores.
6. Se encontró relación entre la percepción social de la profesión de enfermería con la edad ($r=0.300$; $p=0.000$) y nivel educativo ($r=0.510$; $p=0.000$), reflejando que a menor edad mejor percepción por la relación inversa; en tanto que, a mayor nivel educativo mejor percepción lo que refleja una relación positiva.

VI. RECOMENDACIONES

1. Para mejorar la percepción social de los pobladores sobre la profesión, los resultados serán proporcionados al Colegio de Enfermeros del Perú, Consejo Regional XV así como a la institución de salud de la jurisdicción para fortalecer la identidad profesional de los enfermeros, en razón a la labor que realizan, iniciando por su imagen personal, su cuidado como persona, su preparación en las diferentes competencias, aspectos que repercuten en la percepción que tienen los usuarios a través de los cuidados que ofrece en los diferentes escenarios.
2. Desarrollar programas de difusión a nivel central (CEP) que visibilicen las funciones y labor que realiza el profesional de enfermería en diversos escenarios de acuerdo al nivel de atención y especialidades existentes en la profesión de enfermería con el apoyo de las instituciones formadoras de futuros profesionales en la región.
3. Considerando que el campo que representa cada persona depende de su actuar, será necesario que las instituciones de salud y formadoras de profesionales de enfermería enfatizen la labor que realiza el enfermero(a) a través de cursos de fortalecimiento o reuniones donde cada profesional tenga la oportunidad de expresar las dificultades en el desempeño de sus funciones permitiendo sentirse identificado con su labor y con la institución a la cual pertenece, limitando que los usuarios, comunidad y equipo de salud estereotipen la profesión.
4. Implementar capacitaciones constantes a nivel institucional de acuerdo al nivel de atención y especialidades existentes en la profesión de enfermería considerando como eje transversal el cuidado humanizado, asegurando que la mejora continua se cumpla desde su institución en la cual labora, esto significa contar con la disposición de tiempos y recursos para que la adquisición de competencias tanto cognitivas, procedimentales y sobre todo actitudinales sea efectiva.
5. Las jefaturas dentro de su rol directivo y de control deberán establecer planes de mejora continua donde se tome en cuenta capacitaciones en torno a las teorías y modelos de enfermería que dirijan y fundamenten el actuar del enfermero. Es necesario que, el profesional de enfermería tome en cuenta el contenido de las normativas y leyes que fijan sus funciones donde los cuidados que emite incluyen a la persona humana en todas sus dimensiones incluyendo lo espiritual. el enfermero es el único encargado de construir una identidad profesional sólida, la cual se transmitirá a la sociedad.
6. Los profesionales de enfermería deberán tomar en cuenta que solo ellos son los forjadores de la imagen social que proyectan a la comunidad, por tanto, debe existir compromiso entre los líderes comunitarios, profesionales de enfermería e instituciones de salud de la jurisdicción para efectivizar los cuidados en razón a las necesidades de la población la cual deben conocer sus características.

VII. REFERENCIAS BIBLIOGRÁFICAS

1. Mena D, Gonzáles V. Imagen social de enfermería ¿Estados donde queremos?. [En línea]. Rev. Index Enfermería; 2018. [Citado 02 Abril 2022] 27(1). Disponible: https://scielo.isciii.es/scielo.php?script=sci_arttext&pid=S1132-12962018000100001
2. De Bortoli S, Munar E, Umpiérrez A, Peduzzi M. Situación de enfermería en el mundo y la Región de Américas en tiempos de pandemia COVID-19. [En línea]. Rev. Panamericana de Salud Pública; 2020. [Citado el 03 Abril 2022] 44(15). Disponible: <https://scielosp.org/article/rpsp/2020.v44/e64/es/>
3. Arango M, Henao C, Rivera L, Piedrahita J, Agudelo A. Evaluación de comportamientos de cuidado otorgado a partir de percepción del profesional enfermero. [En línea]. Rev. Investigación Enfermería: Imagen – Desarrollo; 2021. [Consulta 04 Abril 2022] 23(2021). Disponible: [https://revistas.javeriana.edu.co/files-articulos/IE/23%20\(2021\)/145268026001/](https://revistas.javeriana.edu.co/files-articulos/IE/23%20(2021)/145268026001/)
4. Errasti B, Arantzamendi M, Canga N. La imagen social de la enfermería: una profesión a conocer. Anales Sis. San Navarra [Internet]. 2012 Ago [citado 2021 julio]; 35(2): 269-283. <https://dx.doi.org/10.4321/S1137-66272012000200009>.
5. OPS/OMS. Enfermería [Internet]. Ginebra; 2020 [citado sep 2021]. Disponible en: <https://www.paho.org/es/temas/enfermeria>
6. Franco J. Percepción social de la profesión de enfermería. Enfermería Actual de Costa Rica [Internet]. 2020 [citado 2021 Julio]; (38): 272-281. Disponible en: <http://dx.doi.org/10.15517/revenf.v0i38.36930>.
7. Ramírez J, Pereda E, Delgado H, Delgado M. Enfermería y futuro: Su evolución ¿credibilidad? Rev. Asoc. Esp. Enferm; 2010. [Citado 2021 Agosto] 113(1): 15. Disponible: <https://dialnet.unirioja.es/download/articulo/3187651.pdf>
8. Palma S, Valenzuela S, Alvarado O. El trabajo del profesional de enfermería: Revisión de la literatura. Rev. Ciencia y enfermería XXI; 2015. [Citado 2021 Agosto] (2): 11-20. Disponible: https://scielo.conicyt.cl/pdf/cienf/v21n2/art_02.pdf
9. Mauricio A, Janjachi B. Imagen social del profesional de Enfermería según percepción de los pacientes del hospital de Huaycán. [Tesis pregrado]. Lima: Universidad Peruana Unión; 2017. Recuperado de: <https://repositorio.upeu.edu.pe/>
10. Román C. Calidad en continuidad de cuidado enfermería en Hospital Félix Torrealva Ica. [Tesis Doctoral]. Arequipa, Perú: Univ. San Agustín de Arequipa; 2017. Disponible: <http://repositorio.unsa.edu.pe/bitstream/handle/UNSA/4770/ENDroescs.pdf?sequence=1&isAllowed=y>

11. Etecé Editorial. La percepción. [En línea]. Argentina; 2021. [Citado el 30 de Mayo del 2022]. Disponible: <https://concepto.de/percepcion/>
12. Gonzáles B. Percepción social: Intentando comprender a los demás. [En línea]. En: NeuroClass. Uruguay; 2021. Disponible: <https://neuro-class.com/percepcion-social-intentando-comprender-a-los-demas/>
13. Pérez V. Imagen de enfermería en la sociedad. [En línea]. Escuela Universitaria de enfermería de Universidad de Cantabria. España; 2016. Disponible: <https://repositorio.unican.es/xmlui/bitstream/handle/10902/7456/PerezGutierrezV.pdf>
14. Gobierno del Perú. Ley del trabajo de enfermera(o). [En línea]. Lima, Perú; 2002. Disponible: http://www.essalud.gob.pe/downloads/c_enfermeras/ley_de_trabajo_del_enfermero.pdf
15. Red Argentina de Informática en Enfermería. Filosofía y teoría del cuidado transpersonal – Jean Watson. Argentina. [Citado el 10 Agosto 2022]. Disponible: <http://www.nursite.com.ar/teoricos/watson/watson.htm>
16. Dandicourt C. Visibilidad de actores sociales en cuidados enfermería comunitaria a persona, familia y comunidad. [En línea]. Rev. Cubana Enfermería; 2021. [Citado el 03 Abril 2022]. Disponible: <http://www.revenfermeria.sld.cu/index.php/enf/article/view/3678>
17. Pacheco D, Moreno J. Evaluación de percepción de cultura seguridad de paciente en personal enfermero de Clínica Iberoamericana Barranquilla, OISAMED SAS Misericordia Clínica Internacional y ESE Hospital San José Maicao. [Tesis Maestría]. Colombia: Univ. Simón Bolívar; 2020. Disponible: https://bonga.unisimon.edu.co/bitstream/handle/20.500.12442/6863/Macroproyecto_Evaluaci%C3%B3n_Percepci%C3%B3n_Cultura_Seguridad_Paciente_Resumen4.pdf?sequence=4&isAllowed=y
18. León J, Briones S. Percepción de usuarios sobre profesional enfermero masculino en hospital Teófilo Dávila de ciudad Machala El oro en Agosto 2019. [Tesis licenciatura]. Guayaquil, Ecuador; 2019. Disponible: <http://repositorio.ug.edu.ec/bitstream/redug/47785/1/TESIS-1410-LEON-BRIONES.pdf>
19. Abans M. Percepción social de profesión enfermera. [Tesis licenciatura]. España: Univ. de Valladolid; 2019. Disponible: <https://uvadoc.uva.es/bitstream/handle/10324/36727/TFG-H1558.pdf?sequence=1&isAllowed=y>
20. Mieles S, Parreño D. Estudio de percepción social de imagen en rol de la enfermera en ciudad de Santo Domingo. [Tesis licenciatura] Santo Domingo, Pontificia Univ. Central; 2018. Disponible: https://issuu.com/pucesd/docs/tesis_mieles_parre_o

21. Mena D, Cántaro S. Percepción de pacientes sobre cuidado de la enfermera en emergencia de Hospital San Juan Lurigancho. [Tesis Bachiller]. Lima, Perú: Univ. María Auxiliadora; 2020. Disponible:
<https://repositorio.uma.edu.pe/bitstream/handle/20.500.12970/263/BACHILLER%20263-MENA-CANTANO.pdf?sequence=3&isAllowed=y>
22. Lobato J, Silva Y. Percepción de imagen social de profesional enfermería, Chachapoyas, región Amazonas, 2020. [En línea]. Rev. Investigación Científica UNTRM; 2021. [Citado el 05 Abril 2022] 4(2). Disponible:
<http://revistas.untrm.edu.pe/index.php/CSH/article/view/712/995>
23. Burgos E, Ruiz J. Imagen social de profesional enfermería según percepción de moradores de Huamanchuco. [Tesis licenciatura]. Trujillo, Perú: Univ. Nac. de Trujillo; 2019. Disponible:
<https://dspace.unitru.edu.pe/bitstream/handle/UNITRU/15637/1905.pdf?sequence=1&isAllowed=y>
24. Montes A. Imagen social de enfermera según percepción de usuarios en Hospital Huaycán Lima. [Tesis licenciatura]. Lima, Perú: Univ. Ricardo Palma; 2019. Disponible:
https://repositorio.urp.edu.pe/bitstream/handle/URP/3509/T030_46763709_T%20MONTES%20CHUJUTALLI%20ANGELICA%20LAURA.pdf?sequence=1&isAllowed=y
25. Loza M. Percepción de usuarios sobre imagen que proyecta el profesional de enfermería en establecimiento de primer nivel atención de Lima 2018. [tesis licenciatura]. Lima, Perú: Univ. Nac. Mayor de San Marcos; 2019. Disponible:
https://cybertesis.unmsm.edu.pe/bitstream/handle/20.500.12672/10310/Loza_rm.pdf?sequence=3&isAllowed=y
26. Mauricio C, Janjachi B. Imagen social de profesional enfermería según percepción de pacientes de Hospital Huaycán Lima. [Tesis licenciatura]. Lima, Perú: Univ. Peruana Unión; 2017. Disponible:
https://repositorio.upeu.edu.pe/bitstream/handle/20.500.12840/407/Celeste_Tesis_bachiller_2017.pdf?sequence=1&isAllowed=y
27. Pachas E. Satisfacción de paciente y calidad atención de enfermería de Hospital San José Chíncha. [Tesis especialidad]. Lima, Perú: Univ. San Pedro; 2018. Disponible:
http://repositorio.usanpedro.edu.pe/bitstream/handle/USANPEDRO/5266/Tesis_55906.pdf?sequence=1&isAllowed=y
28. Cabezas T. Satisfacción con cuidados enfermería percibido por familiar de paciente atendido en emergencia de Hospital Antonio Skrabonja Antoncich Pisco 2018. [Tesis licenciatura].

- Ica, Perú; Univ. San Juan Bautista; 2018. Disponible: <https://webcache.googleusercontent.com/search?q=cache:tHfFi13utwkJ:renatiqa.sunedu.gov.pe/handle/sunedu/1674415+&cd=5&hl=es-419&ct=clnk&gl=pe>
29. Sampieri H, Fernández C, Baptista P. Metodología de la investigación científica. [En línea]. 6ta ed; Editorial Mac Graw Hill Education. México; 2014. [Citado el 09 de Agosto 2022]. Disponible: <https://www.esup.edu.pe/wp-content/uploads/2020/12/2.%20Hernandez,%20Fernandez%20y%20Baptista-Metodolog%C3%ADa%20Investigacion%20Cientifica%206ta%20ed.pdf>
30. Raile M, Marriner A. [En línea]. Modelos y teorías en enfermería. 7ma ed; editorial Elsevier. España; 2011. Disponible en: <http://www.untumbes.edu.pe/vcs/biblioteca/document/varioslibros/1358.%20Modelos%20y%20teor%C3%ADas%20en%20enfermeria.pdf>
31. INEI. Definición de indicadores sociodemográficos. [En línea]. Lima, Perú; 2017. Disponible: https://www.inei.gob.pe/media/MenuRecursivo/publicaciones_digitales/Est/Lib1753/definiciones.pdf

VIII. ANEXOS

Anexo 1. Matriz de Consistencia

“Percepción social de la profesión de enfermería que tienen los pobladores adultos del centro poblado “Zona Nueva” Parcona Ica 2021”

PROBLEMA	OBJETIVO	VARIABLES	INSTRUMENTO	METODOLOGÍA
<p>Problema general:</p> <p>¿Cuál es la percepción social de la profesión de enfermería que tienen los pobladores adultos del centro poblado Zona Nueva de Parcona Ica 2021?</p> <p>Problemas específicos:</p> <p>PE1. ¿Cuál es la percepción social de la profesión de enfermería en la dimensión información que tienen los pobladores adultos del centro poblado Zona Nueva de Parcona Ica 2021</p> <p>PE2. ¿Cuál es la percepción social de la profesión de enfermería en la dimensión campo de representación que tienen los pobladores adultos del centro poblado Zona Nueva de Parcona Ica 2021?</p>	<p>Objetivo General:</p> <p>Determinar la percepción social de la profesión de enfermería que tienen los pobladores adultos del centro poblado Zona Nueva de Parcona Ica 2021.</p> <p>Objetivos Específicos:</p> <p>OE1. Identificar la percepción social de la profesión de enfermería en la dimensión información que tienen los pobladores adultos del centro poblado Zona Nueva de Parcona Ica 2021.</p> <p>OE2. Analizar la percepción social de la profesión de enfermería en la dimensión campo de representación que tienen los pobladores adultos del centro poblado Zona Nueva de Parcona Ica 2021.</p>	<p>Variable principal</p> <p>Percepción social de la profesión de enfermería</p> <p>Variable interviniente</p> <p>Características sociodemográficas</p>	<p>Cuestionario de percepción social de la profesión de enfermería adaptado de Montes (2018)²⁴</p>	<p>Tipo de Investigación Estudio cuantitativo.</p> <p>Nivel de Investigación: Nivel relacional.</p> <p>Diseño de investigación: No experimental de corte transversal.</p> <p>Población: 312 pobladores adultos.</p> <p>Muestra: Obtenido por fórmula estadística, en total 173 pobladores adultos.</p> <p>Técnica e instrumentos: Técnica de encuesta y como instrumento un cuestionario estructurado.</p> <p>Técnica de procesamiento y análisis de datos.</p>

<p>PE3. ¿Cuál es la percepción social de la profesión de enfermería en la dimensión actitud que tienen los pobladores adultos del centro poblado Zona Nueva de Parcona Ica 2021?</p> <p>PE4. ¿Cuál es la percepción social de la profesión de enfermería en la dimensión orientación espiritual que tienen los pobladores adultos del centro poblado Zona Nueva de Parcona Ica 2021?</p> <p>PE5. ¿Cuál es la relación entre la percepción social de la profesión de enfermería y las características sociodemográficas que tienen los pobladores adultos del centro poblado Zona Nueva de Parcona Ica 2021?</p>	<p>OE3. Establecer la percepción social de la profesión de enfermería en la dimensión actitud que tienen los pobladores adultos del centro poblado Zona Nueva de Parcona Ica 2021.</p> <p>OE4. Identificar la percepción social de la profesión de enfermería en la dimensión orientación espiritual que tienen los pobladores adultos del centro poblado Zona Nueva de Parcona Ica 2021.</p> <p>OE5. Relacionar la percepción social de la profesión de enfermería con las características sociodemográficas que tienen los pobladores adultos del centro poblado Zona Nueva de Parcona Ica 2021.</p>			<p>Uso de la estadística descriptiva, obteniendo frecuencias y porcentajes, interpretando los resultados y calculando la media aritmética. Análisis inferencial con r de Pearson, con 95% de confiabilidad y $p < 0.05$.</p>
---	--	--	--	--

Anexo 2. Operacionalización de variables

“Percepción social de la profesión de enfermería que tienen los pobladores adultos del centro poblado “Zona Nueva” Parcona Ica 2021”

VARIABLES	DEFINICIÓN CONCEPTUAL	DEFINICIÓN OPERACIONAL	DIMENSIÓN	INDICADORES	INSTRUMENTO
Variable principal Percepción social de la profesión de enfermería	La percepción social de las enfermeras es la construcción de imagen mental que las personas crea a partir de todo lo que las enfermeras transmiten voluntariamente y con intencionalidad comunicativa ⁽²⁴⁾ .	La percepción social de la profesión de enfermería será identificada por los pobladores del centro poblado Zona Nueva a través de un cuestionario.	Información	<ul style="list-style-type: none"> - Brindar cuidados al paciente - Profesión para ambos sexos - Labores administrativas - Administrar medicamentos - Actividades de promoción de salud - Responsable de la vacunación - Independencia en sus acciones - Obedece órdenes del médico - Realiza investigaciones científicas - Educa con conocimiento científico - Enseña y supervisa a personal técnico - Realiza visitas domiciliarias - Labor docente - Lugar donde desempeña su labor 	Cuestionario de percepción social de la profesión de enfermería, adaptado de Montes (2018) ²⁴
			Campo de representación	<ul style="list-style-type: none"> - Labor con profesionalismo y respeto - Sus funciones generan confianza - Sus acciones proporcionan seguridad - Su labor es humanística - Su labor es sacrificada - Es modelo digno de imitar 	
			Actitud	<ul style="list-style-type: none"> - Se preocupa por el cuidado de las personas - Sus indicaciones son de fácil comprensión - Lo llama por su nombre 	

				<ul style="list-style-type: none"> - Respeta su integridad en los procedimientos - Es limpio y ordenado en su labor - Habla con respeto de las personas - Le brinda respuesta para despejar sus dudas - Debe brindar un trato cordial a los usuarios 	
			Orientación espiritual	<ul style="list-style-type: none"> - Debe brindar orientación espiritual - Debe solidarizarse con el sufrimiento de personas - Debe escuchar la necesidad espiritual - Comprende los sentimientos de los pacientes 	
<p>Variable interviniente Características sociodemográficas</p>	<p>Conjunto de características sociales y biológicas que se encuentran presentes en la población que se estudia, considerando aquellas que pueden ser medibles, tales como el sexo, edad o escolaridad⁽³¹⁾.</p>	<p>Identificación de las características sociodemográficas en los pobladores del Centro Poblado Zona Nueva a través de un cuestionario.</p>	<p>Características sociodemográficas</p>	<ul style="list-style-type: none"> - Edad: 18-25 / 26-40 / 41 a 60 años / más de 60 años. - Sexo: Femenino / Masculino - Nivel educativo: Primaria completa, primaria incompleta, secundaria completa, secundaria incompleta, superior técnico, superior universitario, ninguno. 	<p>Cuestionario</p>

Anexo 3.

Instrumento de recolección de datos

Título: “Percepción social de la profesión de enfermería que tienen los pobladores adultos del centro poblado “Zona Nueva” Parcona Ica 2021”



CUESTIONARIO N° _____



Buenos días señor(a). Soy egresada de la Universidad Nacional San Luis Gonzaga y he preparado un cuestionario de carácter anónimo cuyo objetivo es recabar información sobre la percepción social de la profesión de enfermería. Al leer cada una de ellas, concentre su atención de manera que la respuesta que emita sea confiable y fidedigna.

No existen respuestas buenas ni malas solo necesito conocer su verdadera percepción acerca del profesional de enfermería

Instrucciones:

Complete y marque con “x” la opción que se asemeje a su realidad.

I. CARACTERÍSTICAS SOCIODEMOGRÁFICAS

EDAD:

SEXO:

Femenino:

Masculino:

NIVEL EDUCATIVO:

Primaria incompleta:

Superior técnico:

Primaria completa:

Superior universitario:

Secundaria completa:

Ninguno :

Secundaria incompleta:

II. PERCEPCIÓN SOCIAL SOBRE LA PROFESIÓN DE ENFERMERÍA

En las proposiciones que se presenta a continuación existen 5 alternativas de respuesta responda según su apreciación:

- Marque con una x en la casilla que usted crea correspondiente
- Asegúrese de marcar una solo alternativa para cada pregunta
- Por favor, no deje ningún ítem sin responder
- Si surge alguna duda puede consultar al encuestador

Ítems		Totalmente en desacuerdo(1)	En desacuerdo(2)	Ni de acuerdo, ni en desacuerdo(3)	De acuerdo(4)	Totalmente de acuerdo(5)
INFORMACIÓN						
1	Considera Usted que el trabajo del profesional de enfermería es brindar cuidado a los pacientes.					
2	Considera Usted que la profesión de enfermería puede ejercerla tanto mujeres como varones.					
3	Usted cree que el profesional de enfermería puede realizar labores administrativas como ser jefa de algún área o establecimiento de salud.					
4	Considera Usted que una función del profesional de enfermería es administrar medicamentos a los pacientes.					
5	Considera Usted que una función del profesional de enfermería es realizar actividades de promoción de la salud a través de charlas educativas.					
6	Considera Usted que el profesional de enfermería es responsable de vacunar a las personas.					
7	Considera Usted que el profesional de enfermería es independiente en sus acciones.					
8	Usted cree que el profesional de enfermería obedece órdenes del médico.					
9	Considera Usted que el profesional de enfermería puede realizar investigaciones científicas como parte de su trabajo.					
10	Usted cree que el profesional de enfermería educa y orienta a las personas basándose en el conocimiento científico.					
11	Una de las funciones del profesional de enfermería es enseñar y supervisar al personal técnico cómo deben asearse a los pacientes.					
12	Considera Usted una labor del profesional de enfermería realizar visitas domiciliarias para lograr el cumplimiento de las vacunas en el niño, adolescente y adulto.					
13	Usted cree que el profesional de enfermería puede trabajar como docente en instituciones educativas y universidades.					
14	Considera Usted que el área de trabajo del profesional de enfermería solo lo constituyen centros de salud, puestos o postas de salud y hospitales.					
CAMPO DE REPRESENTACIÓN						
15	Cuando el profesional de enfermería realiza su labor con profesionalismo y le inspira respeto.					
16	Las funciones desempeñadas por el profesional de enfermería le generan confianza.					
17	Considera usted que las acciones que realiza el profesional de enfermería proporcionan seguridad.					

18	Considera Usted que la labor que realiza el profesional de enfermería es humanística, es capaz de entender a las personas.					
19	Considera usted que la labor del profesional de enfermería es sacrificada.					
20	Considera usted al profesional de enfermería un modelo digno de imitar en el cuidado de su salud.					
ACTITUD						
21	Considera Usted que el profesional de enfermería se preocupa por el cuidado de las personas: niño, adolescente, joven, adulto y adulto mayor.					
22	Usted entiende el vocabulario utilizado por el profesional de enfermería; es decir las indicaciones brindadas que proporciona la enfermera(o) son de fácil comprensión.					
23	Cuando el profesional de enfermería se dirige a Usted o al dirigirse a una persona o paciente lo llama por su nombre.					
24	Considera Usted que el profesional de enfermería respeta su integridad ante cualquier procedimiento (es decir lo debe de hacer de manera oportuna eficiente y de alta calidad sin poner en peligro su salud).					
25	Considera Usted que el profesional de enfermería es limpio y ordenado frente a su labor profesional.					
26	Usted cree que el profesional de enfermería habla con respeto de las personas.					
27	Cuando tiene alguna pregunta en relación a su salud el profesional de enfermería le brinda una respuesta que despeje sus dudas.					
28	Considera que el profesional de enfermería debe de brindar un trato cordial al atender a las personas sanas o enfermas.					
ORIENTACION ESPIRITUAL						
29	Considera Usted que el profesional de enfermería debe de brindar orientación espiritual.					
30	Considera usted que profesional de enfermería se debe de solidarizar con el sufrimiento de las personas.					
31	Considera que el profesional de enfermería debe de tener una buena comunicación con usted y escuchar sobre su necesidad espiritual.					
32	Usted cree que el profesional de enfermería comprende los sentimientos y emociones que sienten las personas como pacientes.					

Gracias por participar



Anexo 4.
Consentimiento informado.



Título: “Percepción social de la profesión de enfermería que tienen los pobladores adultos del centro poblado “Zona Nueva” Parcona Ica 2021”

Yo.....Identificado con DNI N°.....y con domicilio actual en el Centro Poblado Zona Nueva(Parcona-Ica) manifiesto que al firmar este documento doy mi consentimiento para proceder a la ejecución de la investigación donde he sido incluido.

Es de mi conocimiento que la investigación lleva por título: **“PERCEPCIÓN SOCIAL DE LA PROFESIÓN DE ENFERMERÍA QUE TIENEN LOS POBLADORES ADULTOS DEL CENTRO POBLADO “ZONA NUEVA” PARCONA ICA 2021”**

El cual no tiene fines lucrativos, de igual manera manifiesto que la decisión es voluntaria y que es nuestro derecho aun en el proceso de la investigación poder dar por finalizada mi participación.

Se me hizo presente que los resultados de la encuesta a la que seré sometido serán anónimos, tendrá grado de confidencialidad, y que este estudio ayudará a desarrollar una mejora en las investigaciones futuras.

Por lo tanto, en forma consciente y voluntaria doy mi consentimiento para ser partícipe en la investigación.

.....

Firma

Anexo 5.

Validación del cuestionario por juicio de expertos

Ítems	Juez 1	Juez 2	Juez 3	Juez 4	Juez 5	Juez 6	Juez 7	Suma	Valor de p
1	1	1	1	1	1	1	1	7	0.0078125
2	1	1	1	1	1	1	1	7	0.0078125
3	1	1	1	1	1	1	1	7	0.0078125
4	1	1	1	1	1	1	1	7	0.0078125
5	1	1	1	1	1	1	1	7	0.0078125
6	1	1	1	1	1	1	1	7	0.0078125
7	1	0	1	1	1	1	1	6	0.0546875
8	1	1	1	1	1	1	1	7	0.0078125
9	1	0	1	1	1	1	1	6	0.0546875
10	1	1	1	1	1	0	1	6	0.0546875

Se consideró:

1 = Si la respuesta es positiva

0 = Si la respuesta es negativa.

Cálculo de la validación:

$$p = \frac{\sum pi}{N^{\circ} \text{ ítems}}$$

Reemplazando:

$$p = \frac{0.21875}{10}$$

$$p = 0.02$$

Interpretación:

Según prueba binomial, se encontró un valor $p = 0.02$, por tanto, el cuestionario de “percepción social de la profesión de enfermería” tiene una buena validación al obtener un valor p menor de 0.05.



JUICIO DE EXPERTOS

ESCALA DE CALIFICACIÓN BINOMIAL

Estimado (a)

Licenciada(o)(Mg)(Dr): CARMEN ROSA BENDEZU DAVILA

Teniendo como base los criterios que a continuación se presenta se le solicitan su opinión sobre el instrumento de recolección de datos que se adjunta. Marque con una X aspa en SI o NO en cada criterio según su opinión:

N°	CRITERIOS	SI	NO	OBSERVACIONES
1	El instrumento recoge información que permite dar respuesta al problema de investigación	X		
2	El instrumento propuesto responde a los objetivos del estudio	X		
3	La estructura del instrumento es adecuada.	X		
4	Los ítems del instrumento responden a la Operacionalización de la variable	X		
5	La secuencia presentada facilita el desarrollo del instrumento	X		
6	Los ítems son claros y entendibles	X		
7	El número de ítems es adecuado para su aplicación.	X		
8	La redacción es buena	X		
9	Se debe omitir algún ítem.		X	
10	Se debe considerar otros ítems		X	

SUGERENCIAS:.....
.....
.....

DNI 21453420
CEP 2446

Firma del experto



JUICIO DE EXPERTOS

ESCALA DE CALIFICACIÓN BINOMIAL

Estimado (a)

Licenciada(o)(Mg)(Dr): GREGORIA ROSA CASTILLO PAREDES

Teniendo como base los criterios que a continuación se presenta se le solicitan su opinión sobre el instrumento de recolección de datos que se adjunta.

Marque con una X aspa en SI o NO en cada criterio según su opinión:

N°	CRITERIOS	SI	NO	OBSERVACIONES
1	El instrumento recoge información que permite dar respuesta al problema de investigación	X		
2	El instrumento propuesto responde a los objetivos del estudio	X		
3	La estructura del instrumento es adecuada.	X		
4	Los ítems del instrumento responden a la Operacionalización de la variable	X		
5	La secuencia presentada facilita el desarrollo del instrumento	X		
6	Los ítems son claros y entendibles	X		
7	El número de ítems es adecuado para su aplicación.		X	
8	La redacción es buena	X		
9	Se debe omitir algún ítem.	X		
10	Se debe considerar otros ítems		X	

SUGERENCIAS: Consultar con su asesora las recomendaciones para considerar.


CEP 5310

Firma del experto



JUICIO DE EXPERTOS

ESCALA DE CALIFICACIÓN BINOMIAL


Estimado (a)

Licenciada(o)(Mg)(Dr): AMANDA MARIA GARCIA DE CORNEJO

Teniendo como base los criterios que a continuación se presenta se le solicitan su opinión sobre el instrumento de recolección de datos que se adjunta. Marque con una X aspa en SI o NO en cada criterio según su opinión:

Nº	CRITERIOS	SI	NO	OBSERVACIONES
1	El instrumento recoge información que permite dar respuesta al problema de investigación	X		
2	El instrumento propuesto responde a los objetivos del estudio	X		
3	La estructura del instrumento es adecuada.	X		
4	Los ítems del instrumento responden a la Operacionalización de la variable	X		
5	La secuencia presentada facilita el desarrollo del instrumento	X		
6	Los ítems son claros y entendibles	X		
7	El número de ítems es adecuado para su aplicación.	X		
8	La redacción es buena	X		
9	Se debe omitir algún ítem.		X	
10	Se debe considerar otros ítems		X	

SUGERENCIAS:.....
.....
.....


C.E.P.2499

Amada Garcia de Cornejo
DNI: 21559328



JUICIO DE EXPERTOS



ESCALA DE CALIFICACIÓN BINOMIAL



Estimado (a)

Dr : DORA ISABEL PINO ARANA

Teniendo como base los criterios que a continuación se presenta se le solicitan su opinión sobre el instrumento de recolección de datos que se adjunta. Marque con una X aspa en SI o NO en cada criterio según su opinión:

N°	CRITERIOS	SI	NO	OBSERVACIONES
1	El instrumento recoge información que permite dar respuesta al problema de investigación	X		
2	El instrumento propuesto responde a los objetivos del estudio	X		
3	La estructura del instrumento es adecuada.	X		
4	Los ítems del instrumento responden a la Operacionalización de la variable	X		
5	La secuencia presentada facilita el desarrollo del instrumento	X		
6	Los ítems son claros y entendibles	X		
7	El número de ítems es adecuado para su aplicación.	X		
8	La redacción es buena	X		
9	Se debe omitir algún ítem.		X	
10	Se debe considerar otros ítems		X	

SUGERENCIAS: Recordar que lo indicadores son atributos, características las cuales deben ser medibles por lo tanto le sugiero que convierta en indicadores no en preguntas como esta en su operacionalización de las variables.


SAN LUIS GONZAGA
FACULTAD DE ENFERMERÍA

Dra. Isabel Pino Arana

Firma del experto



JUICIO DE EXPERTOS

ESCALA DE CALIFICACIÓN BINOMIAL

Estimado (a)

Licenciada(o)(Mg)(Dr): ROSA ANTONIA RAMOS RAMOS

Teniendo como base los criterios que a continuación se presenta se le solicitan su opinión sobre el instrumento de recolección de datos que se adjunta. Marque con una X aspa en SI o NO en cada criterio según su opinión:

N°	CRITERIOS	SI	NO	OBSERVACIONES
1	El instrumento recoge información que permite dar respuesta al problema de investigación	x		
2	El instrumento propuesto responde a los objetivos del estudio	x		
3	La estructura del instrumento es adecuada.	x		
4	Los ítems del instrumento responden a la Operacionalización de la variable	x		
5	La secuencia presentada facilita el desarrollo del instrumento	x		
6	Los ítems son claros y entendibles	x		
7	El número de ítems es adecuado para su aplicación.	x		
8	La redacción es buena	x		
9	Se debe omitir algún ítem.		x	
10	Se debe considerar otros ítems		x	

SUGERENCIAS:.....
.....
.....

Mae Rosa Ramos Ramos
C.E.P. 18135

Firma del experto



JUICIO DE EXPERTOS



ESCALA DE CALIFICACIÓN BINOMIAL

Estimado (a)

Licenciada enf. (Dr): CAROLINA SOCORRO ROMAN ESTRADA

Teniendo como base los criterios que a continuación se presenta se le solicitan su opinión sobre el instrumento de recolección de datos que se adjunta. Marque con una X aspa en SI o NO en cada criterio según su opinión:

N°	CRITERIOS	SI	NO	OBSERVACIONES
1	El instrumento recoge información que permite dar respuesta al problema de investigación	✓		
2	El instrumento propuesto responde a los objetivos del estudio	✓		
3	La estructura del instrumento es adecuada.	✓		
4	Los ítems del instrumento responden a la Operacionalización de la variable	✓		
5	La secuencia presentada facilita el desarrollo del instrumento	✓		
6	Los ítems son claros y entendibles	✓		
7	El número de ítems es adecuado para su aplicación.	✓		
8	La redacción es buena	✓		
9	Se debe omitir algún ítem.	✓		
10	Se debe considerar otros ítems		✓	

SUGERENCIAS: Omitir la pregunta 30. Basta con la pregunta 32 la parte espiritual. Si puedes hacer una prueba piloto y luego lo mides con el Alfa de Combrach, sería mejor.

Firma del experto



JUICIO DE EXPERTOS

ESCALA DE CALIFICACIÓN BINOMIAL

Estimado (a)

Licenciada(o)(Mg)(Dr): CRISTINA ESTHER URIBE ROSAS

Teniendo como base los criterios que a continuación se presenta se le solicitan su opinión sobre el instrumento de recolección de datos que se adjunta. Marque con una X aspa en SI o NO en cada criterio según su opinión:

N°	CRITERIOS	SI	NO	OBSERVACIONES
1	El instrumento recoge información que permite dar respuesta al problema de investigación	X		
2	El instrumento propuesto responde a los objetivos del estudio	X		
3	La estructura del instrumento es adecuada.	X		
4	Los ítems del instrumento responden a la Operacionalización de la variable	X		
5	La secuencia presentada facilita el desarrollo del instrumento	X		
6	Los ítems son claros y entendibles	X		
7	El número de ítems es adecuado para su aplicación.	X		
8	La redacción es buena	X		
9	Se debe omitir algún ítem.		X	
10	Se debe considerar otros ítems		X	

SUGERENCIAS: Cumplir con las bases planificadas para el cuestionario para determinar la percepción social sobre la profesión de enfermería.

Firma del experto

Anexo 6.

Cálculo de la confiabilidad del cuestionario mediante Alfa de Cronbach

Se calculó la confiabilidad con el 20% de la muestra (35 pobladores), identificando como primer paso los siguientes datos:

Suma Var. Individual (S_i^2)	=	17.08
Varianza del Total (ST^2)	=	126.5
Nº ítems (K)	=	32

La fórmula de Alfa de Cronbach es la siguiente:

$$\alpha = \frac{K}{K-1} \left[1 - \frac{\sum S_i^2}{S_T^2} \right]$$

Reemplazando:

$$\alpha = \frac{32}{32-1} \left[1 - \frac{17.08}{126.5} \right]$$

$$\alpha = 1.03225 [1 - 0.135019]$$

$$\alpha = 1.03225 [0.864981]$$

$$\alpha = 0.892$$

Interpretación:

El cálculo de la confiabilidad Alfa de Cronbach del cuestionario “Percepción social de la profesión de enfermería” tiene un valor de 0.892, es decir que su consistencia interna es buena.

Anexo 7.

Calificación del instrumento por regla estadística de Stanones

Para el cálculo de la regla de Stanones, se ha identificado la media aritmética (X) y la desviación estándar (DS) de los puntajes obtenidos de los sujetos participantes.

A) PERCEPCIÓN GLOBAL.

$$X = 144.82 \quad DS = 11.57$$

Reemplazando:

$$a = 144.82 - 0.75 (11.57)$$

$$a = 106$$

$$b = 144.82 + 0.75 (11.57)$$

$$b = 124$$



Calificación Global:

Malo : 32-105 pts

Regular : 106-124 pts

Bueno : 125-160 pts

B) DIMENSIÓN INFORMACIÓN

$$X = 49.29 \quad DS = 6.42$$

Reemplazando:

$$a = 49.29 - 0.75 (6.42)$$

$$a = 45$$

$$b = 49.29 + 0.75 (6.42)$$

$$b = 54$$



Calificación:

Malo : 14-44 pts

Regular : 45-54 pts

Bueno : 55-70 pts

C) DIMENSIÓN CAMPO DE REPRESENTACIÓN

$$X = 22.57 \quad DS = 2.80$$

Reemplazando:

$$a = 22.57 - 0.75 (2.80)$$

$$b = 22.57 + 0.75 (2.80)$$

$$a = 21$$

$$b = 25$$



Calificación:

Malo : 6-20 pts

Regular : 21-25 pts

Bueno : 26-30 pts

D) DIMENSIÓN ACTITUD

$$X = 31.30 \quad DS = 3.82$$

Reemplazando:

$$a = 31.30 - 0.75 (3.82)$$

$$b = 31.30 + 0.75 (3.82)$$

$$a = 27$$

$$b = 33$$



Calificación:

Malo : 8-26 pts

Regular : 27-33 pts

Bueno : 34-40 pts

E) DIMENSIÓN ORIENTACIÓN ESPIRITUAL.

$X = 12.66$ $DS = 2.91$

Reemplazando:

$a = 12.66 - 0.75 (2.91)$

$b = 12.66 + 0.75 (2.91)$

$a = 11$

$b = 15$



Calificación:

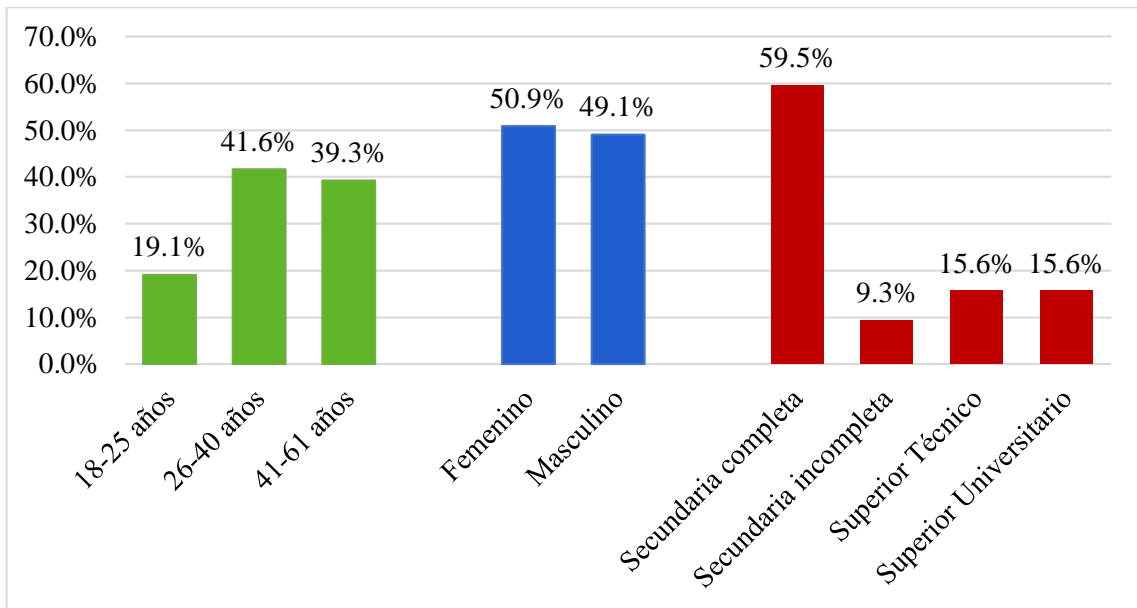
Malo : 4-10 pts

Regular : 11-15 pts

Bueno : 16-20 pts

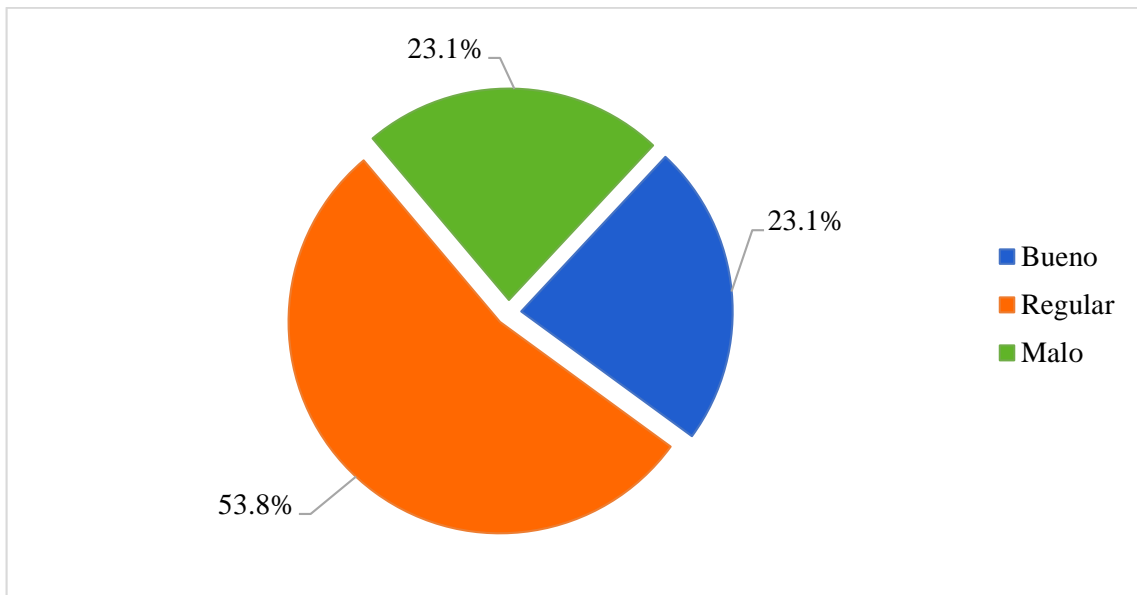
Anexo 8.
Gráficos estadísticos

Gráfico 1. Características sociodemográficas de los pobladores adultos del Centro Poblado Zona Nueva, Parcona Ica 2021



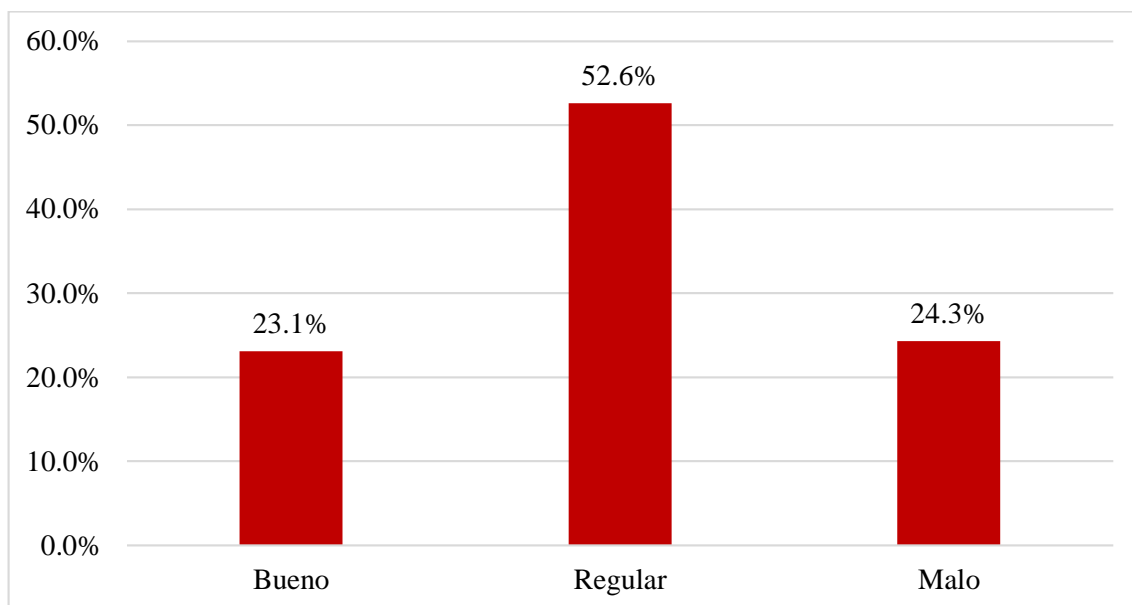
Fuente: Instrumento de recojo de datos

Gráfico 2. Percepción social de la profesión de enfermería que tienen los pobladores adultos del Centro Poblado Zona Nueva Parcona Ica 2021



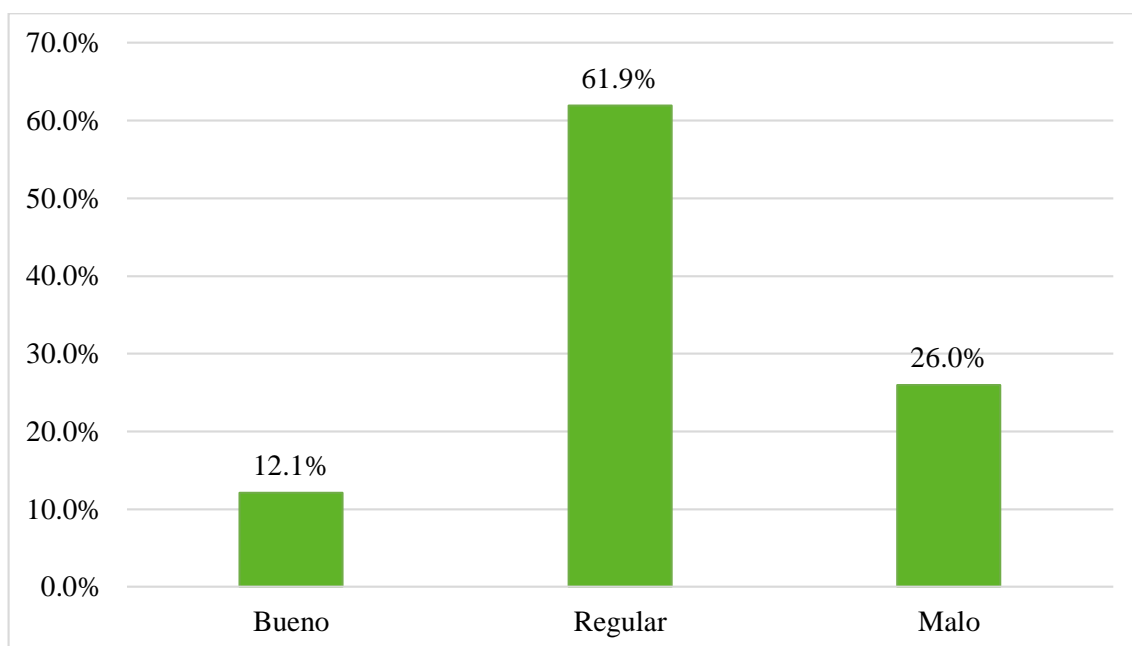
Fuente: Instrumento de recojo de datos

Gráfico 3. Percepción social de la profesión de enfermería en la dimensión información, que tienen los pobladores adultos del Centro Poblado Zona Nueva Parcona Ica 2021



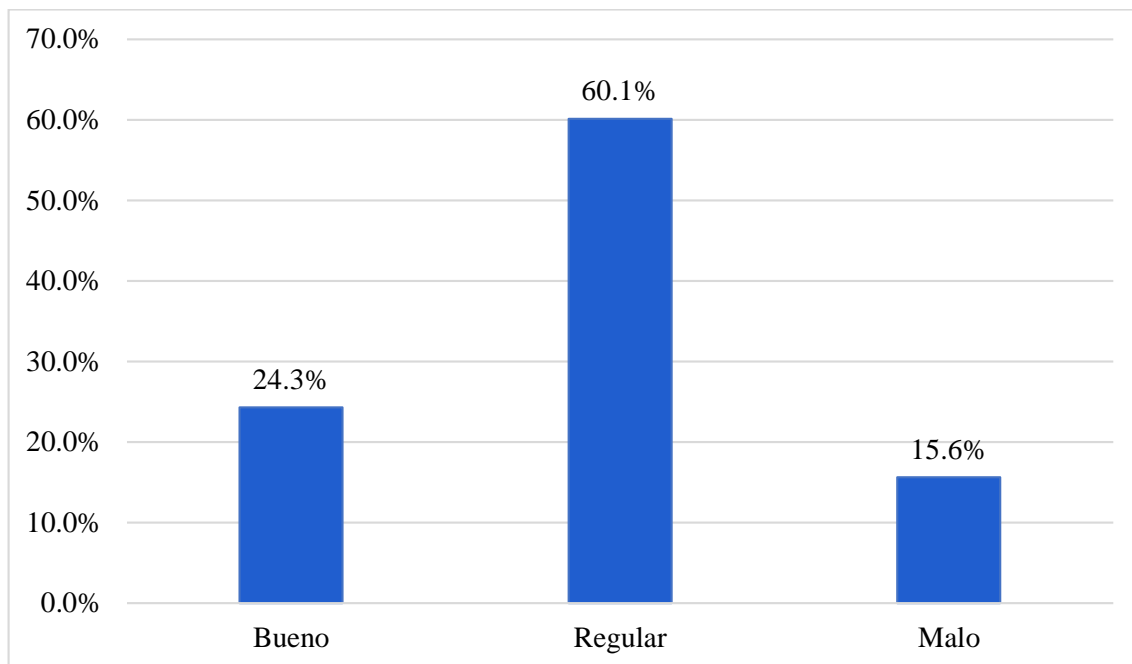
Fuente: Instrumento de recojo de datos

Gráfico 4. Percepción social de la profesión de enfermería en la dimensión campo de representación, que tienen los pobladores adultos del Centro Poblado Zona Nueva Parcona Ica 2021



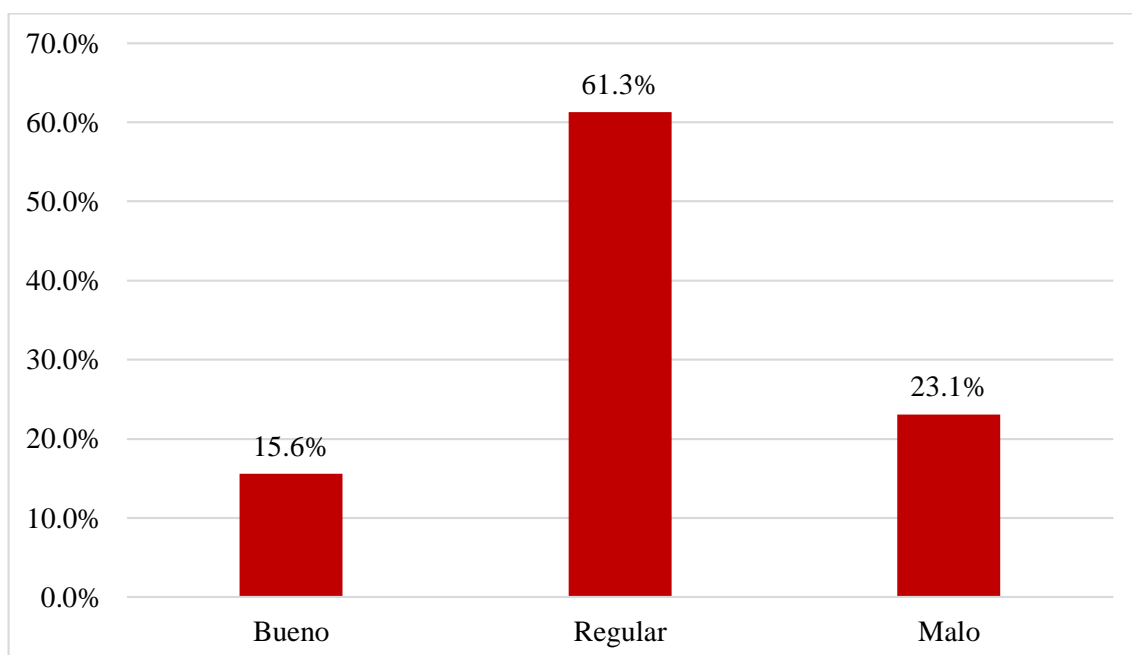
Fuente: Instrumento de recojo de datos

Gráfico 5. Percepción social de la profesión de enfermería en la dimensión actitud, que tienen los pobladores adultos del Centro Poblado Zona Nueva Parcona Ica 2021



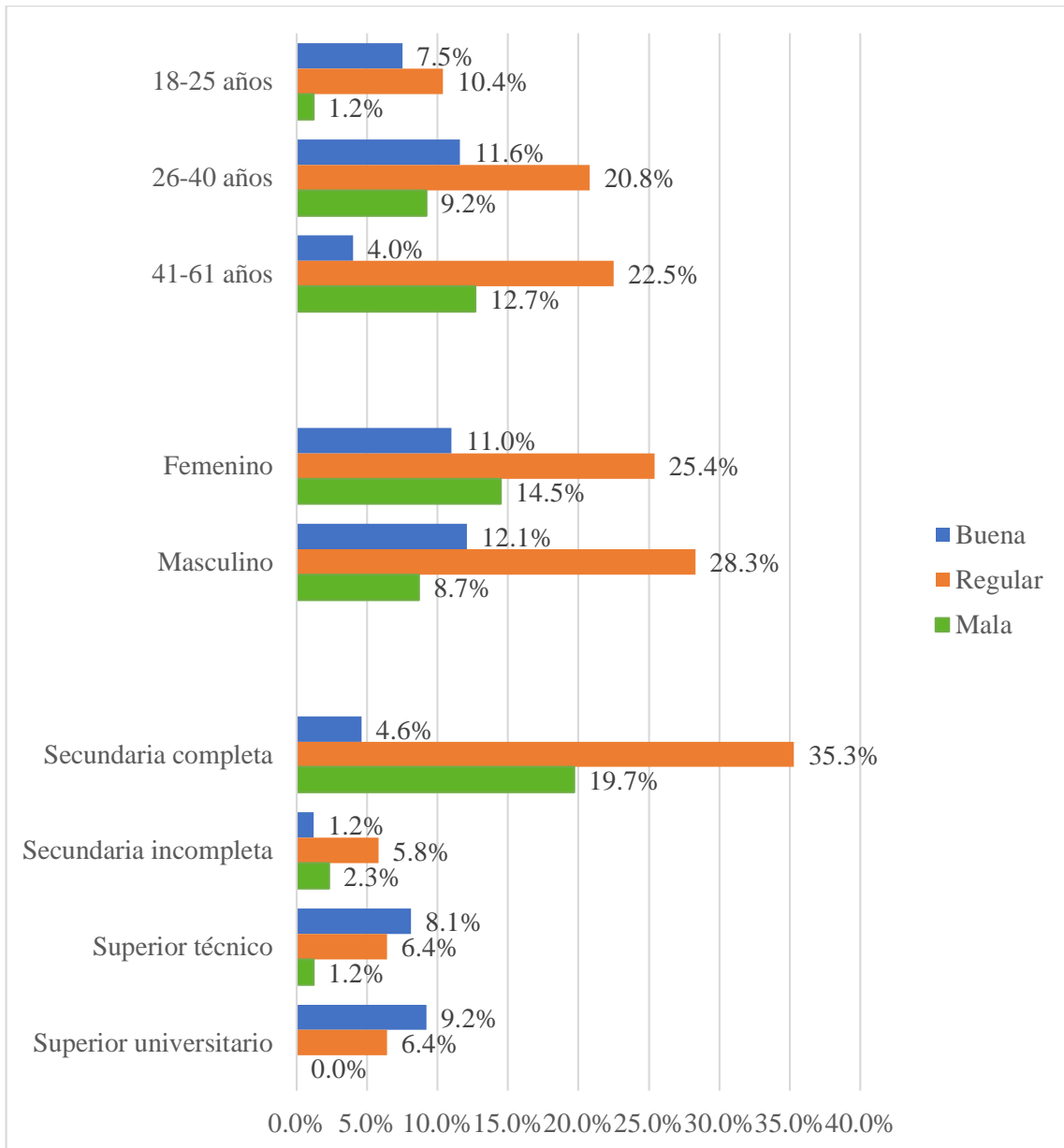
Fuente: Instrumento de recojo de datos

Gráfico 6. Percepción social de la profesión de enfermería en la dimensión orientación espiritual, que tienen los pobladores adultos del Centro Poblado Zona Nueva Parcona Ica 2021



Fuente: Instrumento de recojo de datos

Gráfico 7. Relación entre la percepción social de la profesión de enfermería y las características sociodemográficas que tienen los pobladores adultos del Centro Poblado Zona Nueva Parcona Ica 2021



Fuente: Instrumento de recojo de datos

Anexo 9. Base de datos

N°	CARACT. SOCIODEMO			PERCEPCIÓN SOCIAL																																	
	Edad	Sexo	Educ	D1: Información														D2: Campo de presentación						D3: Actitud								D4: Orient. Espirit					
				P1	P2	P3	P4	P5	P6	P7	P8	P9	P10	P11	P12	P13	P14	P15	P16	P17	P18	P19	P20	P21	P22	P23	P24	P25	P26	P27	P28	P29	P30	P31	P32		
1	31	1	6	4	5	4	5	5	4	4	4	4	4	5	5	4	4	5	5	5	4	4	5	4	5	4	5	4	4	4	4	4	4	4	4	4	2
2	33	1	6	4	4	4	4	5	4	4	3	3	4	5	5	3	2	4	4	4	4	4	4	4	4	5	4	5	5	4	4	4	4	4	4	4	4
3	36	2	6	5	5	4	5	4	5	2	2	4	5	5	5	4	4	2	2	2	2	4	4	4	4	2	4	4	2	2	5	4	5	5	5	2	
4	43	2	3	4	4	2	4	4	4	2	3	2	4	4	4	2	2	3	2	2	2	5	3	4	4	2	3	4	3	2	4	2	5	5	5	2	
5	56	1	3	5	4	3	4	4	3	2	2	3	3	4	4	3	2	4	4	4	4	5	3	4	4	3	4	4	4	4	4	4	4	4	4	2	
6	28	1	3	4	4	2	4	4	4	2	2	3	4	4	4	2	2	3	2	2	4	4	4	4	3	2	4	5	3	3	4	4	4	4	2		
7	32	2	3	4	4	2	4	3	4	3	3	2	3	4	3	2	1	5	3	3	2	4	3	3	4	3	4	4	5	3	4	5	5	5	4		
8	55	2	3	5	5	3	3	3	5	3	3	3	3	4	4	3	2	4	4	4	2	5	4	4	3	3	5	5	2	2	4	2	4	4	2		
9	44	2	3	5	5	2	3	4	4	2	2	3	3	4	5	2	2	4	3	3	2	5	3	4	5	3	5	5	3	3	4	5	5	5	2		
10	34	2	3	4	5	4	4	4	4	2	2	2	3	4	4	2	2	4	4	4	3	5	3	5	5	3	5	5	3	4	4	4	4	2			
11	47	2	6	5	5	4	3	4	4	4	4	5	5	4	5	4	4	4	4	4	3	4	3	5	5	5	5	4	5	5	3	4	4	3			
12	23	1	6	5	5	5	5	4	5	4	4	4	5	4	4	4	4	4	4	5	4	4	4	5	4	4	5	4	5	4	3	4	4	2			
13	46	1	3	4	4	2	3	4	4	2	2	3	3	4	4	2	2	3	4	4	5	4	4	3	2	3	4	4	3	4	4	2	4	4	2		
14	41	1	3	4	4	3	4	4	4	2	2	3	4	4	4	2	2	4	2	2	3	5	3	4	3	4	4	5	3	3	4	4	4	4	2		
15	55	2	3	4	4	3	2	4	5	3	3	3	3	4	4	2	2	4	4	4	4	4	4	4	4	5	4	5	5	5	4	4	4	5	4		
16	60	2	4	4	4	2	3	3	4	2	2	4	3	3	4	2	2	4	4	4	3	5	4	4	3	3	3	4	3	3	4	5	4	4	3		
17	36	2	3	4	4	3	4	3	5	2	2	2	3	4	4	1	2	3	3	3	5	4	4	4	4	4	5	3	3	4	3	4	4	4	2		
18	18	2	3	4	5	4	4	5	4	2	2	4	5	4	4	5	2	4	5	4	4	5	5	4	4	5	5	4	4	4	5	5	4	5	1		
19	25	1	6	4	4	4	5	4	4	4	4	3	4	4	5	4	4	4	4	4	5	4	4	4	4	4	4	4	4	4	3	3	4	3			
20	26	1	3	4	4	2	4	3	4	3	2	2	3	4	4	2	2	4	4	4	4	5	3	4	3	4	3	5	3	4	2	2	4	4	3		
21	22	1	6	4	4	3	4	4	4	4	3	3	4	5	4	3	2	3	3	3	2	5	3	4	4	4	4	5	4	3	4	3	4	4	4		
22	20	1	3	4	4	3	4	4	4	3	2	3	3	5	4	3	2	4	4	4	3	5	4	4	4	3	4	5	3	2	4	4	4	4	2		
23	57	2	4	4	4	3	3	4	4	3	3	2	3	4	5	3	2	4	4	4	4	4	3	4	4	4	4	4	4	3	4	3	4	4	3		
24	18	2	3	4	4	2	4	3	5	3	3	2	4	4	5	2	2	3	3	3	2	4	3	4	4	3	4	5	3	3	4	4	4	4	2		
25	19	1	3	4	4	3	3	4	4	2	2	3	3	4	4	2	2	4	2	2	5	4	3	4	4	4	4	5	3	4	4	2	4	4	2		
26	20	1	5	4	4	4	4	5	4	3	2	4	4	5	4	3	2	4	4	4	3	5	4	4	4	4	4	4	4	4	3	4	4	4	3		
27	23	1	6	5	5	5	5	5	5	4	2	4	4	5	4	5	4	5	5	5	5	5	5	4	4	4	4	4	4	4	4	4	4	4	3		
28	21	1	5	4	4	4	4	4	5	3	2	3	3	4	4	3	2	4	4	4	4	4	4	4	5	5	5	5	4	5	3	4	4	4	3		
29	18	1	3	4	4	2	4	3	4	2	2	3	3	5	5	2	2	2	4	4	5	5	4	4	4	4	4	4	4	4	2	4	4	4	2		
30	30	1	6	5	5	5	5	4	4	4	4	4	4	5	5	5	4	4	4	4	4	4	4	4	4	4	4	4	4	4	4	4	4	4	4	4	
31	27	1	6	5	5	5	4	5	4	4	3	4	4	5	5	4	4	4	5	5	4	4	5	5	5	4	5	5	4	5	4	4	4	4	3		

32	61	1	3	4	4	2	4	4	4	3	3	2	3	4	4	2	2	4	4	4	3	4	3	4	5	4	5	4	4	4	4	4	2	4	4	1
33	42	1	5	4	4	4	4	5	4	4	4	2	4	4	4	3	2	4	4	4	2	5	4	5	5	4	4	4	4	4	4	4	2	4	4	1
34	29	1	3	4	4	3	4	4	4	2	2	2	3	4	4	2	2	4	4	4	4	5	3	4	4	5	5	4	4	4	4	4	2	4	4	3
35	20	1	6	5	5	4	4	4	4	4	4	4	4	5	5	5	4	4	4	5	4	5	4	4	5	4	4	5	5	4	4	4	2	4	4	2
36	46	1	3	4	4	2	4	3	4	2	2	2	4	4	4	3	2	2	4	4	4	3	5	4	4	3	4	4	4	2	2	4	3	2	4	2
37	38	1	6	5	5	5	5	4	4	4	4	2	4	4	4	4	4	5	4	4	3	5	4	4	4	4	4	4	3	3	3	3	4	2	3	2
38	44	2	3	4	4	2	4	4	5	2	2	2	4	4	4	3	2	4	4	4	4	5	4	4	5	5	4	5	4	4	4	4	4	2	4	4
39	60	2	4	4	4	5	4	5	5	3	3	4	5	4	4	3	2	4	4	4	3	4	4	5	5	5	3	4	3	3	4	5	5	5	5	
40	58	2	4	4	5	5	4	3	4	5	3	3	4	5	5	3	3	4	5	4	4	5	4	5	5	4	4	4	5	5	5	3	5	3	2	
41	30	2	5	5	5	4	4	5	5	4	4	3	4	5	5	4	4	4	4	5	5	4	4	4	5	4	5	5	5	4	5	4	4	3	4	
42	59	2	4	4	5	2	4	5	5	3	3	4	5	4	3	2	2	4	4	4	3	5	5	4	5	4	4	4	2	2	4	3	2	4	2	
43	59	2	4	4	5	2	4	4	4	3	3	1	3	4	5	2	2	4	4	4	3	5	4	4	4	3	4	4	3	3	4	3	2	3	2	
44	48	1	3	4	4	3	4	4	4	2	2	2	4	4	4	2	2	4	4	4	4	4	4	5	5	4	4	5	4	4	4	4	4	4	4	2
45	50	1	3	4	4	4	4	4	4	3	3	3	3	4	4	2	2	4	3	3	4	5	4	4	4	4	4	4	4	4	4	4	3	2	3	4
46	18	1	3	4	4	2	3	4	4	2	2	2	3	4	4	2	2	4	4	4	3	5	3	4	4	3	5	4	4	3	3	4	4	4	4	4
47	25	1	3	4	4	2	4	4	4	3	3	2	4	4	4	2	2	4	4	4	3	5	3	4	4	4	4	4	3	3	4	3	2	4	2	
48	41	1	3	4	4	3	4	4	4	3	3	2	3	3	4	3	2	4	4	4	3	4	3	4	3	4	4	3	3	3	3	4	4	4	2	
49	42	2	3	4	4	2	5	4	5	3	2	2	4	4	4	2	2	4	3	3	2	5	3	4	4	3	5	5	3	3	4	4	4	4	1	
50	58	2	4	4	4	3	4	4	4	2	2	2	4	4	4	2	2	4	4	4	3	4	3	3	3	3	5	5	5	5	3	4	2	4	5	
51	58	1	3	4	4	3	3	4	4	2	2	3	4	4	4	2	2	4	4	4	3	4	3	4	3	4	4	4	4	3	5	4	3	1		
52	56	1	3	4	4	2	4	4	4	3	2	1	4	4	3	3	2	4	4	4	3	4	3	4	3	3	4	3	4	4	3	4	3	4	2	
53	58	1	3	4	4	1	3	3	4	2	2	3	3	4	4	2	2	5	4	4	3	5	3	4	3	3	3	4	3	2	3	3	2	4	1	
54	50	1	3	4	4	3	3	3	4	2	2	2	4	4	4	2	2	4	4	4	3	5	3	4	3	3	4	4	3	3	4	4	4	3	2	
55	47	1	3	4	4	2	3	4	4	2	2	2	4	4	4	2	2	4	4	4	5	5	2	4	4	4	5	5	4	4	5	4	2	3	1	
56	38	1	3	4	4	2	4	4	4	3	2	3	3	4	5	2	2	4	4	4	3	5	3	4	4	4	4	4	4	3	3	4	4	3	2	
57	47	1	3	4	4	3	4	3	4	2	2	2	3	4	4	2	2	3	3	3	3	5	3	4	4	3	4	4	3	4	5	2	3	2		
58	55	2	3	4	4	3	4	4	4	2	2	3	4	4	4	3	2	4	4	4	3	5	4	4	5	5	4	4	5	5	3	4	4	3	2	
59	49	2	3	4	4	3	4	4	4	2	2	3	4	4	4	3	2	4	4	4	3	5	4	4	5	5	5	4	4	4	5	5	4	3	5	
60	37	2	3	5	5	3	3	3	5	2	2	2	3	4	4	2	2	4	4	4	3	5	4	4	4	5	4	5	4	5	3	4	2	3	2	
61	27	1	5	5	4	5	5	5	4	4	4	5	5	5	4	4	4	4	5	4	5	4	4	5	5	4	5	4	4	4	4	4	4	3	2	
62	36	1	3	4	4	2	4	4	4	2	2	2	3	4	4	2	2	4	4	4	3	4	3	4	5	4	4	4	5	5	3	4	2	3	4	
63	44	2	3	5	5	4	4	4	5	5	4	3	4	4	5	2	1	5	5	5	2	5	3	4	4	3	5	5	3	3	5	4	5	5	5	
64	30	2	3	5	5	3	4	4	5	4	4	3	4	4	5	2	2	4	4	4	2	5	3	4	4	3	4	4	3	3	4	5	4	3	1	
65	55	2	3	4	4	5	5	5	4	2	3	3	4	5	5	4	4	4	4	5	5	4	4	4	5	5	5	4	4	5	3	3	2	5	4	
66	39	2	3	4	4	2	3	4	4	2	2	3	4	4	4	2	2	4	3	3	2	4	3	4	4	3	4	4	4	3	3	3	4	3	2	
67	29	2	5	5	4	4	4	4	5	4	4	4	5	4	5	4	4	4	4	4	5	3	4	4	4	5	5	4	5	4	5	5	3	2		

68	18	2	3	4	4	2	4	4	4	3	3	2	3	3	4	2	2	5	5	5	5	5	4	4	4	4	4	4	5	4	5	5	5	5	5	5		
69	46	2	4	4	4	2	4	4	4	2	2	3	4	4	4	2	2	4	4	4	4	4	3	5	4	5	4	4	5	5	4	5	5	5	5	4		
70	20	1	6	5	5	5	4	4	4	4	3	4	4	5	5	4	4	4	4	4	5	5	2	4	4	4	4	4	4	4	3	4	2	3	4	4		
71	29	1	6	5	5	5	5	5	4	4	3	5	5	5	5	4	4	3	4	4	5	2	4	4	3	4	5	4	4	3	4	4	3	4	2	4		
72	19	2	3	4	4	2	4	4	4	3	3	2	3	4	4	2	2	4	3	3	2	5	3	5	5	3	5	5	3	3	4	5	4	3	2	4		
73	25	2	5	5	4	5	2	4	4	4	4	3	4	4	5	4	4	4	4	4	2	5	3	4	5	5	5	4	2	5	5	5	2	3	3	4		
74	23	1	3	4	4	4	4	4	4	2	2	3	2	4	4	2	2	4	5	5	2	5	2	4	5	2	4	4	2	5	2	4	4	5	4	4		
75	25	1	6	5	5	4	3	4	4	4	4	4	4	5	4	4	4	4	4	3	5	3	4	4	4	4	5	4	4	3	3	4	3	4	3	3		
76	33	2	3	4	5	4	4	4	4	2	2	3	3	4	4	3	2	5	4	4	3	4	3	3	4	3	3	4	3	3	2	3	2	3	2	3	1	
77	34	2	3	4	4	2	4	4	4	2	2	2	4	5	5	2	2	4	4	4	3	5	3	4	4	2	4	4	3	3	4	3	4	3	4	3	2	
78	47	2	3	4	5	3	4	4	4	2	2	3	4	4	4	2	2	3	4	4	4	3	4	5	4	4	4	5	5	4	5	2	2	5	2	4		
79	31	2	3	4	4	3	4	4	4	4	4	3	4	4	4	3	2	5	5	5	5	4	3	4	4	4	4	5	5	5	2	5	5	5	5	2	4	
80	22	2	6	5	5	2	4	4	4	3	3	3	5	4	5	3	2	5	5	4	2	4	3	4	4	4	5	4	2	4	4	4	4	2	2	1	4	
81	18	1	3	4	4	2	4	4	4	3	2	3	3	4	3	3	2	4	4	4	2	4	3	4	3	4	3	4	4	3	2	2	4	2	2	4		
82	32	1	3	4	4	3	4	4	4	2	2	3	4	4	4	3	2	4	4	4	3	4	3	4	3	3	3	4	2	3	3	2	4	2	3	4	2	
83	37	1	3	4	4	2	4	4	4	2	2	2	3	4	4	2	2	4	4	4	3	4	3	4	3	4	4	4	3	2	2	4	3	2	4	3	2	
84	21	1	6	5	5	4	5	5	5	3	2	4	4	4	4	3	2	4	4	4	5	5	3	4	4	3	4	5	2	3	4	3	2	2	2	3	4	
85	24	2	5	5	5	5	4	5	5	4	4	5	5	5	4	4	4	4	4	4	2	4	3	5	4	5	5	5	4	5	5	5	5	5	5	5	5	
86	22	2	5	5	5	2	5	4	5	5	1	4	5	4	4	3	2	5	5	4	5	4	5	4	5	5	4	5	2	4	5	5	2	2	4	5	4	
87	51	1	3	4	4	2	3	4	4	2	2	2	4	4	4	2	4	4	4	4	4	4	4	4	4	4	2	4	4	4	4	4	4	2	4	2	4	
88	59	1	3	4	4	3	3	4	4	3	2	3	4	4	4	2	4	4	4	4	3	4	3	4	3	2	4	4	4	3	2	2	2	2	2	2	3	
89	35	1	5	4	4	4	4	4	4	4	3	3	3	4	4	3	2	3	2	2	5	5	2	4	3	2	3	4	3	3	4	2	2	2	2	3	4	
90	37	1	3	4	4	3	3	4	4	3	3	2	4	4	4	3	2	4	4	4	3	4	3	4	3	3	3	4	2	3	2	4	4	2	4	2	3	
91	27	1	5	4	5	3	4	4	5	4	4	4	4	5	5	4	4	4	4	4	4	5	4	5	5	5	5	5	4	5	5	5	5	5	5	5	4	
92	28	1	5	4	4	4	3	4	4	3	3	4	4	4	4	3	2	4	4	4	3	4	4	4	4	4	4	4	2	3	3	3	3	4	2	3	4	
93	31	1	3	4	4	3	4	4	4	3	2	3	3	4	4	2	2	4	4	4	4	4	4	4	3	3	4	4	3	4	3	2	2	2	2	4	4	
94	26	2	3	4	4	2	3	4	5	2	2	2	3	3	5	2	2	5	5	5	5	5	3	5	5	4	5	4	5	5	5	5	5	5	5	5	5	
95	39	1	3	4	5	2	4	4	3	3	3	2	4	4	3	3	2	3	2	2	3	4	3	4	4	4	4	4	3	3	2	2	4	2	2	4	2	
96	48	1	3	4	4	3	4	3	4	3	2	2	3	4	3	2	2	4	2	2	3	4	2	3	2	3	2	4	3	3	4	3	2	2	2	2	2	
97	45	1	3	4	4	2	3	4	3	2	2	2	3	4	4	2	2	3	3	3	2	4	3	4	3	4	4	4	3	3	2	2	2	2	2	2	2	
98	55	1	3	4	4	3	4	3	4	2	2	3	4	4	4	3	2	4	4	3	4	4	3	4	3	3	4	4	3	3	2	3	4	2	3	4	2	
99	28	1	5	4	4	4	4	4	4	4	3	4	4	4	4	4	4	4	4	4	2	4	4	4	4	4	4	4	2	4	3	2	2	2	2	1	4	
100	42	2	3	4	4	2	3	3	4	3	2	4	3	4	4	2	2	4	4	4	4	5	4	4	3	3	3	4	3	4	2	2	4	2	4	2	1	4
101	29	1	5	5	5	5	4	5	5	3	3	5	5	4	5	3	2	4	4	4	3	5	3	5	4	5	5	4	5	5	3	4	2	2	2	2	4	
102	58	2	4	4	4	3	3	3	4	2	2	2	2	4	4	2	2	4	3	3	3	4	3	4	4	4	4	4	3	3	2	3	4	2	3	4	2	3
103	60	2	4	4	4	3	3	3	4	3	3	2	3	4	4	3	2	3	3	3	2	4	2	4	4	3	4	4	3	2	4	4	2	2	4	2	2	4

104	49	2	3	4	4	3	4	4	4	4	4	3	3	4	4	3	2	4	4	4	4	4	3	4	3	4	4	3	4	2	2	4	2	2		
105	47	2	3	4	4	2	2	3	4	3	3	3	3	4	4	3	2	4	4	4	3	4	3	3	3	3	4	4	3	3	3	3	2	2	2	
106	44	2	3	5	5	2	4	4	4	3	3	2	3	4	5	2	2	4	4	4	4	4	3	4	4	3	4	4	3	4	2	5	4	2	2	
107	29	1	5	4	4	3	3	4	4	4	4	3	4	4	4	3	3	4	4	4	4	5	3	5	4	5	5	5	2	5	2	2	2	2	2	
108	28	1	5	5	5	5	4	5	5	4	3	5	5	4	4	4	4	5	5	5	5	4	3	4	5	5	5	4	5	4	2	5	4	2	4	
109	60	1	3	4	4	3	3	3	4	2	2	2	4	4	4	2	1	4	4	4	3	5	3	4	3	2	3	5	2	3	4	2	2	3	3	
110	39	1	3	4	5	2	4	4	4	2	1	2	4	4	3	2	2	4	4	4	4	4	3	4	4	4	4	4	2	4	2	4	4	2	1	
111	22	2	3	4	5	5	4	5	4	2	2	3	4	5	4	3	3	4	4	5	5	5	2	4	5	2	4	4	5	5	3	3	4	5	5	
112	33	2	3	4	5	4	5	4	5	2	2	3	4	5	5	3	2	5	4	5	3	5	2	4	4	5	4	5	4	5	2	3	4	5	2	
113	27	2	5	4	5	4	4	5	5	4	4	4	4	5	5	5	2	5	4	4	2	5	5	4	4	4	5	4	5	4	2	5	4	2	2	
114	20	1	6	5	5	4	3	4	5	3	3	4	4	4	4	4	4	5	4	4	4	4	3	4	4	3	4	4	3	3	3	3	4	2	2	3
115	19	2	3	4	5	5	4	4	5	3	3	4	5	4	5	4	4	5	2	2	3	4	3	4	4	2	3	4	2	2	2	2	4	4	3	5
116	44	2	3	4	4	3	4	4	4	3	3	3	3	4	5	2	2	4	4	4	4	5	4	2	4	2	4	5	2	4	5	4	2	2	4	
117	42	2	3	4	4	4	4	5	3	2	2	4	5	4	4	4	2	3	4	4	5	5	4	4	4	2	4	5	2	4	2	4	4	5	4	
118	30	1	3	4	4	2	3	4	4	2	2	2	3	4	3	2	2	2	4	4	2	5	3	4	4	4	4	5	4	4	4	2	4	3	2	
119	28	2	5	4	4	4	4	4	4	2	2	4	4	5	4	2	4	2	4	4	2	4	4	4	4	5	4	4	2	4	2	4	4	2	4	
120	37	1	5	4	4	4	2	4	4	4	3	2	4	4	5	4	2	5	5	5	5	5	2	4	4	4	4	4	2	4	4	3	4	2	4	
121	31	2	4	4	4	2	4	4	4	3	2	2	4	4	4	2	2	4	4	4	4	5	4	4	4	2	4	4	4	4	2	3	2	5	4	
122	26	1	3	4	4	4	4	4	2	4	3	3	4	4	4	2	2	4	4	4	4	5	2	4	4	4	4	4	2	4	2	2	4	3	1	
123	56	2	3	4	4	2	4	4	4	3	2	2	4	4	4	2	2	4	4	4	5	4	4	4	4	2	4	4	4	4	3	4	2	2	4	
124	30	1	6	4	5	5	5	5	5	2	2	5	5	4	5	5	4	5	5	5	5	5	5	4	4	4	5	5	2	5	5	4	4	3	1	
125	30	2	3	4	4	3	3	4	3	3	2	2	3	4	4	2	2	3	4	4	4	4	4	3	4	2	4	4	3	4	3	2	3	2	4	
126	29	1	5	4	4	4	4	4	4	3	2	3	3	4	4	2	2	4	3	3	4	4	2	4	4	4	4	4	4	2	2	5	3	3		
127	29	2	5	4	4	4	4	4	4	4	2	2	4	4	4	4	4	4	4	4	5	5	5	5	4	5	4	5	4	4	4	2	4	2	4	
128	25	2	3	4	4	5	4	4	4	4	4	2	4	4	5	4	4	2	4	4	4	4	2	4	4	4	4	4	4	2	2	2	2	2	1	
129	48	1	5	4	4	4	4	4	4	4	3	2	4	4	3	2	4	2	4	4	2	5	2	4	4	2	5	4	2	4	2	2	3	3	1	
130	53	2	6	4	4	4	4	5	5	5	4	5	5	5	5	2	4	5	4	4	5	5	4	4	4	4	4	2	4	4	2	2	2	2	2	
131	41	1	6	4	5	5	2	4	4	4	3	5	5	5	5	5	4	4	4	4	5	2	5	4	4	5	5	4	5	4	4	2	4	3	2	
132	60	2	4	4	4	3	3	3	5	3	3	2	3	4	4	2	2	3	2	2	3	5	4	4	4	3	4	4	3	2	2	2	4	2	2	
133	39	2	5	5	5	5	3	4	5	4	4	3	3	4	4	2	2	4	4	4	3	5	3	4	3	3	4	4	3	3	5	5	2	2	2	
134	57	2	4	4	4	3	3	3	5	4	4	3	3	3	4	3	2	2	2	2	2	5	3	3	4	2	4	5	3	3	2	5	5	5	2	
135	41	2	3	4	4	2	4	3	4	2	2	1	3	4	5	1	2	4	5	5	5	5	2	4	4	4	4	4	5	4	4	2	4	4	1	
136	29	2	6	5	5	4	4	5	5	5	4	5	5	5	5	4	4	2	4	4	4	5	2	5	4	5	5	5	5	4	2	2	5	5	1	
137	22	2	5	4	5	4	4	5	5	4	4	3	4	4	4	3	2	2	4	4	3	4	3	4	4	3	4	4	3	3	4	2	2	2	2	
138	36	1	4	4	4	2	3	4	4	3	2	3	3	4	3	2	2	4	4	4	3	5	3	3	3	2	3	4	3	3	2	2	2	2	1	
139	35	1	3	4	4	3	4	4	4	3	3	2	4	4	3	3	2	3	3	3	3	5	3	3	3	3	3	4	3	4	4	3	4	4	1	

140	51	1	6	4	4	3	3	4	4	4	4	4	4	4	2	4	4	4	4	5	5	4	3	3	3	4	2	2	2	2	2	2	2	2	2	2	2
141	20	2	6	4	4	4	4	4	5	4	3	4	5	5	4	2	4	2	4	4	2	4	4	4	2	4	4	4	4	4	2	4	2	4	2	1	
142	29	2	5	4	4	2	4	4	4	4	4	3	4	4	4	2	4	2	4	4	2	5	3	4	4	5	5	5	4	4	2	5	5	5	1		
143	25	2	3	4	5	2	4	4	4	2	2	2	3	4	4	2	2	4	3	3	2	5	4	4	4	2	4	4	2	3	3	5	2	2	2		
144	27	2	5	5	5	3	4	5	5	4	4	3	4	4	5	3	2	4	4	4	4	4	3	4	5	5	4	5	5	4	5	5	5	5	4		
145	26	2	6	4	4	2	4	5	3	3	2	2	3	4	5	3	2	5	3	3	3	3	3	3	3	4	5	5	4	3	2	2	2	5	3		
146	31	1	6	5	5	4	4	5	5	4	4	2	4	5	4	4	4	4	4	4	5	3	4	4	2	5	4	4	5	2	2	2	2	2	1		
147	50	1	3	4	4	2	4	4	4	2	2	3	3	4	4	3	2	2	3	3	3	4	3	4	3	4	4	4	3	3	3	2	2	3	2		
148	31	1	3	4	4	3	4	4	4	2	2	3	3	4	3	2	2	2	4	4	3	4	3	4	3	2	4	4	2	3	4	2	4	2	2		
149	40	2	3	5	5	3	4	3	4	3	3	3	4	4	5	3	2	2	4	4	4	5	3	4	4	4	4	4	2	4	2	2	2	2	2		
150	58	2	3	4	5	3	3	4	4	3	3	2	4	4	4	2	2	3	2	2	2	4	3	4	4	2	3	4	2	2	2	2	4	3	1		
151	27	2	3	5	5	2	4	3	4	2	2	2	4	4	4	3	2	4	4	4	4	4	2	5	4	5	5	5	4	4	3	5	5	5	4		
152	30	2	3	4	4	2	4	3	4	4	4	3	4	4	5	3	2	5	5	5	4	5	2	4	4	4	5	4	5	5	2	5	5	5	4		
153	56	1	3	4	4	2	4	3	4	3	3	2	3	4	4	2	2	4	4	4	2	4	3	4	3	3	3	4	2	3	2	2	2	3	2		
154	52	1	3	4	4	3	3	4	3	2	2	2	3	4	3	2	2	2	4	4	3	4	4	4	4	2	4	4	3	3	2	3	4	3	2		
155	57	2	4	4	4	3	2	4	4	4	4	3	3	4	4	3	2	4	4	4	3	5	3	4	4	4	4	4	2	3	3	3	2	2	2		
156	36	1	3	4	4	3	4	3	3	2	2	3	4	4	4	3	2	4	3	3	3	4	3	4	4	4	4	4	3	4	2	2	4	4	4		
157	41	2	3	4	5	4	2	4	4	4	4	4	4	4	4	2	4	2	4	4	4	4	4	4	2	2	2	4	4	2	4	2	2	4	4	2	
158	55	2	3	4	4	2	3	4	4	3	2	3	3	4	4	3	2	2	4	4	4	5	3	4	5	2	4	4	5	4	4	5	4	2	4		
159	19	1	3	4	4	2	4	4	4	3	3	3	4	4	4	3	3	4	4	4	3	4	3	3	3	3	4	4	3	4	2	2	2	4	2		
160	55	2	3	5	5	2	4	4	4	2	2	3	3	4	4	3	2	5	4	4	3	4	3	4	4	2	4	4	3	3	3	3	4	2	2		
161	31	1	5	4	5	4	5	4	5	4	4	4	5	5	5	4	5	2	5	4	3	4	4	4	4	4	4	5	2	4	4	2	4	4	2		
162	26	1	3	4	4	2	3	4	4	2	2	2	3	4	3	2	2	4	4	4	3	4	3	4	4	4	4	4	2	4	2	2	2	4	4	4	
163	60	2	3	4	4	3	3	4	4	3	3	3	3	4	4	2	2	2	2	3	3	3	4	3	4	4	3	2	4	2	4	2	4	2	1		
164	37	2	3	4	4	2	3	4	4	2	2	3	3	4	4	2	2	3	3	3	3	4	3	4	4	2	4	4	2	2	4	3	4	4	2		
165	38	1	3	4	4	2	3	4	4	3	3	2	4	4	3	1	2	2	4	4	3	4	3	4	4	2	3	4	3	3	4	2	2	4	2		
166	37	1	3	4	4	1	4	3	3	2	2	2	4	4	3	2	2	2	4	4	2	5	3	4	3	2	3	4	3	3	2	2	4	4	1		
167	41	2	3	4	5	2	4	3	4	2	2	2	3	4	4	2	2	3	2	2	2	4	3	3	3	2	4	4	2	2	3	3	4	4	1		
168	29	2	6	4	5	4	4	5	4	2	2	2	4	4	4	2	2	4	4	4	3	5	3	4	5	5	4	5	5	5	4	4	4	4	3		
169	28	2	3	5	5	4	3	4	4	2	2	3	3	4	4	3	2	2	4	4	4	5	2	4	4	3	4	5	3	3	3	4	4	4	4		
170	30	1	3	4	4	2	3	4	4	2	1	3	4	4	4	2	2	2	4	4	3	5	2	4	4	4	4	4	4	4	4	2	4	4	3		
171	36	2	3	4	4	2	4	3	4	2	2	3	3	4	4	2	2	3	3	3	3	5	3	4	4	4	4	4	3	3	2	5	3	3	2		
172	50	1	3	4	4	2	4	3	4	3	3	2	3	4	3	2	1	2	3	3	2	4	3	3	4	3	4	4	4	3	4	4	4	4	2		
173	32	1	4	4	4	3	4	4	4	2	2	2	4	4	4	2	2	2	4	4	3	4	3	3	3	3	4	4	4	4	4	3	4	3	2		

Anexo 10.
Documento de Autorización

"AÑO DEL FORTALECIMIENTO DE LA SOBERANÍA NACIONAL"

Ica, 12 de marzo del 2022

Srta.: Jhossily Brillith Peñafiel Quiquia

Egresada de la Facultad De Enfermería de la Universidad Nacional San Luis Gonzaga

Asunto: Permiso para realizar proyecto de investigación.

Por medio de la presente, tengo el agrado de dirigirme a Ud. A fin de comunicarle la respuesta a su solicitud:

Yo **Teresa Ysabel Maytan Alvarado De Cardenas** identificado con DNI 21535549 Presidenta del Centro Poblado Zona Nueva ubicado en el distrito de Parcona le otorgó el permiso a la señorita **Jhossily Brillith Peñafiel Quiquia** identificada con DNI 71787249 para que pueda realizar el proyecto de investigación titulado "PERCEPCIÓN SOCIAL DE LA PROFESIÓN DE ENFERMERÍA QUE TIENEN LOS POBLADORES ADULTOS DEL CENTRO POBLADO "ZONA NUEVA" PARCONA ICA 2021" en el Centro Poblado Zona Nueva.

Reciba usted un cordial saludo.

Atentamente



Teresa Ysabel Maytan Alvarado De Cardenas

D.N.I 21535549

Anexo 11.

Evidencia fotográfica de ejecución del estudio

