



Universidad Nacional
SAN LUIS GONZAGA



[Reconocimiento-NoComercial-CompartirIgual 4.0 Internacional](https://creativecommons.org/licenses/by-nc-sa/4.0)

Esta licencia permite a otras combinar, retocar, y crear a partir de su obra de forma no comercial, siempre y cuando den crédito y licencia a nuevas creaciones bajo los mismos términos.

<http://creativecommons.org/licenses/by-nc-sa/4.0>



UNIVERSIDAD NACIONAL "SAN LUIS GONZAGA"
EVALUACION DE ORIGINALIDAD

N° 033-2022

CONSTANCIA

El que, suscribe deja constancia que se ha realizado el análisis con el software de verificación de similitud al documento de **Tesis** cuyo título es:

Efectividad de la consejería en la decisión para la toma de Papanicolaou en las usuarias de 45 a 60 años que acuden al Puesto de Salud Pasaje Tinguíña Valle de Ica

Presentado por: **Bach. KARIN JACKELINE PAUCAR PATATINGO**

del nivel de Pregrado de la Facultad de Obstetricia. El resultado obtenido es el (Porcentaje similitud es del 10%) por el cual se otorga el calificativo de:

APROBADO, según **Reglamento de Evaluación para la Originalidad**.

Se adjunta al presente el reporte de evaluación con el software de verificación de originalidad.

Ica, 09 de enero de 2023



UNIVERSIDAD NACIONAL SAN LUIS GONZAGA
FACULTAD DE OBSTETRICIA

Dr. Miguel Ángel Hernández López
DIRECTOR DE LA UNIDAD DE INVESTIGACION

Adjunto:

- INFORME ANTIPLAGIO N°033-2022-UNICA/F.Obs./UI-OPERADOR

UNIVERSIDAD NACIONAL "SAN LUIS GONZAGA"

VICERRECTORADO DE INVESTIGACIÓN

Facultad de Obstetricia



Efectividad de la consejería en la decisión para la toma de
Papanicolaou en las usuarias de 45 a 60 años que acuden al
Puesto de Salud Pasaje Tinguña Valle de Ica

Línea de investigación

Salud pública y conservación del medio ambiente

INFORME FINAL DE TESIS

AUTORA

PAUCAR PATATINGO, KARIN JACKELINE

Ica, Perú

2023

DEDICATORIA

A Dios por haberme dado la vida, por ser mi luz en el camino, darme sabiduría, fortaleza y me guio para alcanzar mis objetivos a lo largo de mi carrera profesional.

A mis padres, por todo su esfuerzo durante estos años, por creer en mí, por alentarme en cada momento y porque me han dado el mejor ejemplo de perseverancia, de que a pesar de todo siempre se debe seguir adelante.

A mi universidad San Luis Gonzaga y su plana docente por todas sus enseñanzas y experiencias.

AGRADECIMIENTO

Al Puesto de Salud de Pasaje Tinguña Valle de Ica, por haberme brindado el apoyo, permitiéndome la ejecución del presente estudio.

A mi asesora Dra. Rosa Elvira Ruiz Reyes que con sus consejos y recomendaciones me permitió avanzar y desarrollar este trabajo.

A la facultad de obstetricia de la UNICA, quien permitió formarme en sus aulas, brindándome sus conocimientos para mi formación profesional, después de años de esfuerzo, sacrificios, dedicación y grandes alegrías para poder concluir mi meta trazada.

Índice de contenidos

I. INTRODUCCIÓN	¡Error! Marcador no definido.
II. ESTRATEGIA METODOLÓGICA.....	15
2.1 Tipo de investigación:	15
2.2 Nivel de investigación:.....	15
2.3 Diseño de investigación:	15
2.4 Área de estudio.....	15
2.5 Población:.....	15
2.8 Técnica e instrumento de recolección de datos:.....	15
III. RESULTADOS.....	17
IV. DISCUSIÓN	26
V. CONCLUSIONES	28
VI. RECOMENDACIONES	30
VII. REFERENCIAS BIBLIOGRÁFICAS.....	32
VIII. ANEXOS	34
.....	62

Índice de tablas

Tabla 1 Características sociodemográficas de usuarias de 45 a 60 años que acudan al Puesto de Salud Pasaje Tinguíña Valle de Ica.	17
Tabla 2 Efectividad de la Consejería en la decisión para la toma del Papanicolaou en las usuarias de 45 a 60 años que acudan al Puesto de Salud Pasaje Tinguíña Valle de Ica.	18
Tabla 3 Relación cordial de la consejería en las usuarias de 45 a 60 años que acudan al Puesto de Salud Pasaje Tinguíña Valle de Ica.	19
Tabla 4 Identificación de las necesidades de la consejería en las usuarias de 45 a 60 años que acudan al Puesto de Salud Pasaje Tinguíña Valle de Ica.	20
Tabla 5 Respuesta del personal de salud a sus necesidades de la consejería en las usuarias de 45 a 60 años que acudan al Puesto de Salud Pasaje Tinguíña Valle de Ica.	21
Tabla 6 Nivel de comprensión de la consejería en las usuarias de 45 a 60 años que acudan al Puesto de Salud Pasaje Tinguíña Valle de Ica.	22
Tabla 7 Mantener una relación cordial de la consejería en las usuarias de 45 a 60 años que acudan al Puesto de Salud Pasaje Tinguíña Valle de Ica.	23

Índice de figuras

Ilustración 1 Características sociodemográficas de usuarias de 45 a 60 años que acudan al puesto de Salud Pasaje Tinguña Valle de Ica.	35
Ilustración 2 Efectividad de la consejería y decisión hacia la toma del Papanicolaou en las usuarias de 45 a 60 años que acudan al Puesto de Salud Pasaje Tinguña Valle de Ica.	36
Ilustración 3 Relación cordial de la consejería en las usuarias de 45 a 60 años que acudan al Puesto de Salud Pasaje Tinguña Valle de Ica.	37
Ilustración 4 Identificación de las necesidades de la consejería en las usuarias de 45 a 60 años que acudan al Puesto de Salud Pasaje Tinguña Valle de Ica	38
Ilustración 5 Responder a sus necesidades de la consejería en las usuarias de 45 a 60 años que acudan al Puesto de Salud Pasaje Tinguña Valle de Ica.	45
Ilustración 6 Nivel de comprensión de la consejería en las usuarias de 45 a 60 años que acudan al Puesto de Salud Pasaje Tinguña Valle de Ica.	46
Ilustración 7 Mantener una relación cordial de la consejería en las usuarias de 45 a 60 años que acudan al Puesto de Salud Pasaje Tinguña Valle de Ica	47

RESUMEN

OBJETIVO: Determinar la efectividad de la consejería en la decisión de toma de Papanicolaou en las usuarias de 45 a 60 años que acuden al Puesto de Salud Pasaje Tinguña Valle de Ica.

METODOLOGÍA: Es un estudio de nivel explicativo, tipo experimental, transversal y prospectivo con diseño experimental, con una muestra por conveniencia de 191 usuarias de 45 a 60 años que acudieron al Puesto de Salud Pasaje Tinguña Valle de Ica.

RESULTADOS: Dentro de las características socio demográficas se encontró que las edades que predominaron fueron de 45 a 54 años con un 55,5%, el estado civil fue unida con un 73.3%, el grado de instrucción fue superior técnico con un 58,6% y la ocupación fue ama de casa con un 45,5%, en cuanto a la variable consejería: establecer una relación cordial, el 59,2% refiere que no se cumplió con este paso; identificar las necesidades de la usuaria, el 61,8% refiere que no se cumplió con este paso; responder las necesidades de la usuaria, el 66% refiere que no se llevó a cabo este paso; verificar la comprensión de la usuaria, el 65,4% refiere que no se cumplió con ello y con respecto a mantener la relación cordial, el 61,3% no se cumplió con ello. En cuanto a la variable decisión para la toma del Papanicolaou el 57,6% no se realizó la prueba y un 42,4% si se realizó.

CONCLUSIÓN: La consejería no es efectiva en la decisión para la toma de Papanicolaou en las usuarias de 45 a 60 años que acuden al Puesto de Salud Pasaje Tinguña Valle de Ica.

PALABRAS CLAVES: Consejería, toma de Papanicolaou, cáncer de cuello uterino.

ABSTRACT

OBJECTIVE: To determine the effectiveness of counseling in the decision to take Pap smears in users between 45 and 60 years of age who attend the Tinguíña Valle de Ica health post.

METHODOLOGY: It is an explanatory level, experimental, cross-sectional and prospective study with experimental design, with a convenience sample of 191 users aged 45 to 60 who attend the Tinguíña Valley Ica health post.

RESULTS: Within the sociodemographic characteristics, it was found that the predominant ages were from 45 to 54 years with 55.5%, the marital status was united with 73.3%, the level of instruction was higher technical with 58.6% and the occupation was housewife with 45.5%, in terms of the counseling variable: establishing a cordial relationship, 59.2% reported that this step was not fulfilled; identify the needs of the user, 61.8% reported that they did not comply with this step; responding to the needs of the user, 66% reported that this step was not carried out; verify the understanding of the user, 65.4% reported that this was not complied with and with respect to maintaining the cordial relationship, 61.3% did not comply with it. Regarding the decision variable for taking the Pap smear, 57.6% did not perform the test and 42.4% did.

CONCLUSION: Counseling is not effective in the decision to take Pap smears in users between 45 and 60 years of age who attend the Tinguíña Valle de Ica health post.

KEY WORDS: Counseling, Pap smear, cervical cancer.

I. INTRODUCCIÓN

La investigación tiene como planteamiento del problema dar a conocer que en tiempos actuales el cáncer de cuello uterino cada vez más se convierte en un problema de salud pública, para lo cual es una de las causas en las mujeres que siguen falleciendo en todo el mundo, si bien existe una serie de estudios que manifiestan los factores de riesgo que hacen su aparición, gran parte de estudios creen que esta enfermedad no tiene cura, pero si se puede evitar desde etapas muy tempranas de la vida (1)

Según reportes en el ámbito mundial esta neoplasia ocupa el 4to lugar de todas las neoplasias femeninas, ya en el año 2018 se estimó 570 000 mujeres diagnosticadas con cáncer de cuello uterino en todo el mundo y unas 311 000 murieron a causa de esta neoplasia. Para el 2020 tuvo una mayor incidencia estimada de 604 000 nuevos casos, de los cuales se estima 342 000 muertes por esta neoplasia, dándose con mayor frecuencia en los países subdesarrollados de ingresos bajos y medianos en un 90%, de esta manera se crea una serie de programas en las cuales las mujeres pueden someterse a pruebas que diagnosticarían las lesiones precancerosas en las primeras etapas de su desarrollo y pueden tener un manejo fácil, logrando una prevención del 80%, también se ha visto que existe una gran población de mujeres que detectan estas enfermedades cuando el estadio de la enfermedad está muy avanzado, se da sobre todo en países desarrollados, con manifestaciones graves en la mujer (2)

En Latinoamérica el cáncer de cuello uterino, ocupa el segundo lugar de neoplasias femeninas en todo el mundo en un 86% de casos y el 88% en los países que se encuentren en vías de desarrollo, de las cuales el 13% terminan en muertes al año. Si bien, los programas preventivos no continúan con la colaboración en detección precoz de esta enfermedad, los casos pueden verse en aumento hasta 126 000 casos para el año 2025 (3)

Para la Agencia Internacional de investigación de cáncer en un estudio de Globocan 2012 en Perú, ya en el año 2015 se ha detectado más de 5 mil nuevos casos de esta enfermedad y un promedio de 1.900 muertes de mujeres, lo cual nos indica que 6 mujeres fallecen diariamente. Cada vez más la incidencia es elevada, teniendo como provincia de mayor índice a Trujillo con 44 %, seguido de Arequipa con 35% y finalmente Lima con 20 % (4)

En cuanto a los registros de Lima Metropolitana de cáncer en el 2016, la población que mayor índice esta elevado son en menores de 20-24 años en un 1.5%, cada vez más esta enfermedad está presentando en la mujer joven, pero si bien existe un porcentaje del 70% de mujeres entre las edades de 75-79 años de morbilidad. Sin embargo, el 20,72 % de la población la componen personas con edades entre 10 a 19 años que de los cuales 2751 es diagnosticado con cáncer cervicouterino. De igual manera se observa en Villa El Salvador el cual posee una tasa de adolescentes de 9571 de los cuales existe una incidencia de cáncer anual de 29,85% a 35,59% (5)

A todo ello se ha creado una serie de estrategias para prevenir esta enfermedad, pero lo más importante es una Consejería Preventiva de Cáncer, lo cual está encargada del desarrollo de conocimientos fundamentales relacionados a los riesgos que aumenta la probabilidad de desarrollar cáncer, la consejería en un procedimiento en la cual la mujer puede acceder a una información sobre el cáncer teniendo en cuenta una serie de procedimiento donde la persona tiene que estar informada. (5)

En el presente estudio se citó a los antecedentes que están directamente relacionados con el título del problema en los que mencionamos:

A nivel nacional a **Luna, M.** (2016) (6) en su investigación realizada en Lima titulada “Efectividad de la consejería de enfermería sobre las medidas de prevención en el cáncer de cérvix en las mujeres que acuden a consultorios externos Hospital María Auxiliadora” presentando como objetivo general: Determinar la efectividad de la consejería de enfermería sobre las medidas de prevención en cáncer de cérvix en las mujeres que acuden a consultorios externos, la investigación fue de tipo cuantitativo, de nivel cuasi experimental y de cohorte transversal en el que participaron 30 pacientes de sexo femenino. En sus resultados se pudo encontrar que el 73% antes de haber aplicado el instrumento contaban con un conocimiento de nivel alto, seguido del 20% medio y el 7% bajo. Posteriormente al test aplicado el 63% alto, el 37% medio, teniendo como conclusión que el nivel de conocimiento en la muestra vario de acuerdo a la información brindada después del primer test. Teniendo como resultados finales que la consejería es eficaz.

Y a nivel local tenemos a **Uchuya, C. Medina, R.** (2020) (7) realizada en Ica “Consejería y su relación para la toma de Papanicolaou en mujeres de 35 a 60 años del centro de salud de Parcona 2020” tuvo como objetivo determinar la relación entre variables. Cuya investigación fue de tipo descriptivo correlacional, su muestra estuvo constituida por 131 féminas en edad fértil. “Los resultados encontrados tenemos que el 49.6% de las usuarias no sintieron una relación cordial, el 52% el personal de salud no identifico sus necesidades, el 49% el personal de salud no les dio respuesta a sus necesidades, el 52% no identifico de la comprensión según la información brindada, en cuanto a la toma de Papanicolaou el 44.2% de las pacientes accedieron a tomarse la prueba del Papanicolaou después de la consejería”.

Y a **Ochoa, A.** (2018) (8) “Influencia de la consejería en el tamizaje de Papanicolaou en mujeres en edad fértil del Centro de salud de pasaje valle la Tinguña”, tuvo como objetivo determinar la influencia de la consejería en el tamizaje del Papanicolaou en mujeres en edad fértil del centro de salud pasaje valle la Tinguña, su investigación de estudio fue de tipo descriptivo correlacional, obtuvo como resultado en el paso 1 de la relación cordial de 5 preguntas 3 tienen relación con la variable, en el paso 2 la identificación de necesidades de las 4 preguntas formuladas todas tienen relación con la toma de papanicolaou en el paso 3 de respuestas brindadas se encontró que de 5 preguntas formuladas solo 2 tienen relación con la toma de Papanicolaou y el paso 4 la verificación de la comprensión de 5 preguntas solo 3 tienen relación con la toma de papanicolaou.

En cuanto a las **teorías planteadas** en la investigación se dio a conocer, que, para el Ministerio de Salud la consejería es el proceso a través del cual todo personal o profesional de la salud logra brindar información a la usuaria para mantener una salud adecuada, en el caso de los obstetras la consejería es uno de los puntos clave que ayudan a que las usuarias de planificación familiar y gestantes logren tener un mayor conocimiento sobre algunos puntos que pueden llegar a ser beneficiosos para su salud.(9)

En el caso de aquellas usuarias que llegan por un método anticonceptivo el profesional de obstetricia puede brindarle consejería sobre los diversos tipos de cáncer que existen, así como la forma de prevenirlos, a través de estilos de vida saludable y pruebas o exámenes de tamizaje como lo es el Papanicolaou, para que sean ellas quienes al final decidan por la mejor opción. Es por todo ello que la consejería se considera como una de las principales herramientas que tiene el personal de salud para lograr que las usuarias cambien algunos estilos de vida que no son saludables para su salud. (9)

Sin embargo, el propósito de la consejería no es que se produzca un cambio inmediato en la usuaria, si no poderle brindar toda la información que ella requiera para que sea ella mismo quien asuma la responsabilidad del cambio para mejora de su vida. Para ello el profesional de la salud se ayudará de cierto material didáctico que ayude a la facilitar la comprensión de las usuarias y aclarar las dudas que ella tenía sobre algún tema en específico. (10)

Para que se lleve a cabo la consejería existen diversos tipos de consejería, pero la que más se utiliza en el campo de la medicina actualmente es la preventiva, puesto que se busca que las personas no lleguen a tener que padecer la enfermedad, si no abordarlas antes de que esto ocurra, para este tipo de consejería se utiliza las imágenes en las que se puede mostrar cómo se podría terminar si no se logran cambiar los estilos de vida a tiempo; adecuándose a la región donde se encuentre. (10)

La consejería tendrá que seguir los siguientes pasos.

1.Establecer una relación cordial: El objetivo del primer paso de la consejería es que la obstetra o personal de salud que atiende a él o la usuaria/o puedan llegar a interactuar, a través de este paso se busca crear un ambiente de confianza entre ellos para que la comunicación pueda fluir de manera natural y respetuosa en todo momento, por ello es que este paso siempre debe estar presente al iniciar una consejería, ya que de ello dependerá que este proceso se pueda llevar de un mejor manera y que los resultados sean beneficiosos para ambas partes. Para ello se deberá seguir con ciertas normas entre las que se encuentran las siguientes: Cuando él o la usuaria/o ingresan al consultorio el personal que lo atiende debe de recibirlo de la manera más amablemente posible, saludarle con todo el respeto que se merece y presentarse ante el diciéndole su nombre su profesión generándole un ambiente de confianza para el usuario.

Durante este paso el consejero es el encargado de generar un ambiente de confianza entre él y la usuaria adecuándose a su cultura y asegurándole la privacidad que ellas esperan para poder llegar al verdadero problema. (11)

2. Identificar necesidades de la usuaria: Durante este segundo paso el objetivo que tiene el personal de salud a cargo de la consejería es llegar a identificar cual es el problema que le está aquejando a la usuaria. Por ello la importancia de haber establecido el paso anterior ya que una vez generada la confianza entre consejero y usuaria este segundo paso se hará más fácil de poder cumplir, pues ya la usuaria sentirá la confianza de brindarnos toda la información sobre las necesidades que pudiera tener. (11)

3. Responder necesidades de la usuaria: En este paso el consejero deberá responder de manera positiva a la usuaria brindándole posibles respuestas de manera clara y precisa que ella pueda lograr entender, ya que de no ser así no habría valido la pena la consejería; ya que la usuaria no se sentirá conforme, durante este paso la usuaria espera que su problema o la necesidad que ella tiene pueda ser resuelta y esto en diversas ocasiones se da a través de la entrega de un método anticonceptivo, un medicamento que pueda aliviar su enfermedad o algún tipo de tratamiento que pueda aliviar su malestar, satisfaciendo así sus necesidades. Para poder llegar a cumplir con este paso el consejero tendrá que dominar su lengua de cada usuaria, como sabemos el Perú es un país multilinguístico y deberá ser lo más claro y sencillo posible adecuándose siempre al nivel educativo de las usuarias, escuchando siempre todas las dudas que se puedan generar para que puedan ser resueltas aclarando mitos tabúes y rumores: apoyándose de material didáctico para su mejor comprensión. (11)

4. Verificar la comprensión de la usuaria: Durante este paso el orientador o consejero posee como principal objetivo verificar que la usuaria haya comprendido toda la información que se le brindó durante la consejería. Ya que no habría servido la consejería si la usuaria se va del establecimiento con las mismas dudas o con dudas mayores con las que llegó y sintiendo que sus necesidades no fueron resueltas, teniendo como objetivo primordial comprobar que el/la usuaria tienen la información adecuada. Es por ello que durante este paso el consejero deberá comprobar a través de algunas interrogantes si la usuaria logró comprender la información que se le brindó, en caso de no ser así; el consejero deberá volver a realizar la explicación de una forma más clara y volver a corroborar si la usuaria comprendió lo que se desea transmitir. (11)

5. Mantener la relación cordial: El consejero durante el último paso de la consejería deberá seguir manteniendo la relación cordial, en donde la confianza se mantenga para que la usuaria pueda volver cuando ella lo necesite dejándole claro que el consejero tendrá la disponibilidad de atenderla cuando ella necesite obtener algún tipo de información sobre su salud. (11)

La investigación se **justifica** puesto que el cáncer cérvico uterino en la actualidad cada día va en aumento, causándole la muerte a miles de mujeres que es preocupante para la salud pública y esto es por el rechazo de gran parte de ellas hacia la toma de Papanicolaou. Otro punto es que muchas de las mujeres no poseen el conocimiento adecuado o también a la falta de información sobre este procedimiento, sobre todo aquellas mujeres quienes nunca han recibido una consejería sobre el tema de cáncer cervicouterino o sobre el Papanicolaou.

Por ello esta investigación nos ayudara a saber en qué grado la consejería es efectiva al realizarse los pasos respectivos para que las mujeres accedan realizarse el Papanicolaou en beneficio de su propia salud con la detección de alguna anomalía que se pueda estar presentando en las células del cuello del útero.

Esta investigación es de gran **Importancia** por todo lo que aportara en beneficios de la salud de muchas de las usuarias, ya que se podrá identificar si la consejería es de gran utilidad para lograr que las usuarias acepten realizarse este procedimiento sin ningún tipo de miedo o duda que les genere y de ser así el personal de salud podrá poner más énfasis en las consejerías; puesto que se comprueba que es una de las técnicas que ayuda de manera preventiva a erradicar esta enfermedad y por ende más muertes en las mujeres que cada vez estamos encontrando en las estadísticas.

Por lo que el **objetivo** del presente estudio es “determinar la efectividad de la consejería en la decisión de toma de Papanicolaou en las usuarias de 45 a 60 años que acuden al Puesto de Salud Pasaje Tinguña Valle de Ica”, lo que se espera del estudio es que se empiece a crear conciencia sobre la información que deben tener las mujeres de esta enfermedad y puedan llevarlo a la práctica, mediante medidas de prevención y protección para ellas mismas, de esta manera aportaría en los beneficios de la salud de muchas de las usuarias, ya que se podrá identificar si la consejería es de gran utilidad para lograr que las usuarias acepten realizarse este procedimiento y de ser así el personal de salud podrá poner más énfasis en las consejerías; puesto que se comprobará que es una de las técnicas que ayuda de manera preventiva a erradicar esta enfermedad y por ende más muertes.

El presente informe final consta de ocho capítulos: I, donde se detalla la introducción, el cual contiene los aspectos generales y específicos del tema investigado citando los antecedentes que están directamente relacionados con el título del problema, la base teórica, la justificación, su importancia y el objetivo del estudio ; Capítulo II, se observa la estrategia metodológica donde encontramos tipo de investigación, nivel de investigación, el diseño de investigación, el área de estudio, la población, la muestra, el muestreo, la técnicas e instrumento de recolección de datos ; Capítulo III, tenemos los resultados ,donde se expone , describe e interpreta los datos obtenidos en la investigación; Capítulo IV, se expone la discusión; Capítulo V, se detalla las conclusiones, Capítulo VI, están las recomendaciones; Capítulo VII, referencias bibliográficas y finalmente en

el capítulo VIII, los anexos ,donde encontramos la matriz de consistencia, el cuadro de operacionalización de variables, las figuras, el instrumento de recolección de información, el consentimiento informado, las evidencias físicas, la validación de juez de experto, el análisis estadístico, la autorización del director de la posta y finalizando con los registros fotográficos.

II. ESTRATEGIA METODOLÓGICA.

2.1 Tipo de investigación:

Según la intervención del investigador

El presente estudio es experimental

Según la planificación de la toma de datos

La presente investigación es prospectiva porque los hechos fueron recolectados en el presente.

Según el número de ocasiones en que mide la variable de estudio

La presente investigación es transversal porque se dio en un determinado tiempo.

2.2 Nivel de investigación:

Explicativa.

2.3 Diseño de investigación:

Experimental

2.4 Área de estudio

El trabajo de investigación se realizó, en el Puesto de Salud Pasaje Tinguíña Valle, ubicado en el distrito de la Tinguíña, provincia y departamento de Ica.

2.5 Población:

Estuvo constituido por 191 usuarias de 45 a 60 años que acuden a su atención, al Puesto de Salud Pasaje Tinguíña Valle de Ica durante los meses de febrero a abril de 2022.

2.6 Muestra:

Fue 191 usuarias de 45 a 60 años que acudieron a su atención al Puesto de Salud Pasaje Tinguíña Valle de Ica durante los meses de febrero a abril de 2022 considerada al 100% de la población por conveniencia, la cual hace referencia a la representación de una muestra que se caracteriza de sus cualidades de la población, para esto la muestra fue censal conformada por toda la masa de la población.

2.7 Muestreo:

No probabilístico por conveniencia.

2.8 Técnica e instrumento de recolección de datos:

Para la recolección de datos se utilizó la encuesta y el instrumento que se aplicó un cuestionario referente a la consejería, el cual fue aplicado a todas las usuarias de 45 a 60 años que acudieron al Puesto de Salud Pasaje Tinguíña Valle de Ica durante los meses de febrero a abril de 2022.

La encuesta estuvo compuesta de 3 partes, la primera parte relacionada a las características sociodemográficas de la usuaria y la segunda parte estuvo compuesta por 6 interrogantes las

cuales midieron la consejería que recibió y si cumplió con todos los pasos establecidos y la tercera parte hace referencia a que la usuaria tomara una decisión con respecto a realizarse la prueba de Papanicolaou.

Para el análisis de lo obtenido fue mediante el programa estadístico SPSS V. 26, donde se detalló las tablas de frecuencia absoluta y relativa, junto con las variables para medir el grado de asociación de doble entrada.

III. RESULTADOS

Tabla 1 Características sociodemográficas de usuarias de 45 a 60 años que acudan al Puesto de Salud Pasaje Tinguíña Valle de Ica.

CARACTERÍSTICAS SOCIODEMOGRÁFICAS		TOMA DE PAPANICOLAU					
		NO SE REALIZO		SE REALIZO		Total	
		N	%	N	%	N	%
EDADES	45 a 54 años	64	34	42	22	106	55,5
	55 a 60 años	46	24	39	20	85	44,5
ESTADO CIVIL	No unida	32	17	19	10	51	26,7
	Unida	78	41	62	32	140	73,3
OCUPACION	Ama de casa	48	25	39	20	87	45,5
	Dependiente	47	25	34	18	81	42,4
	Independiente	15	8	8	4	23	12,0
GRADO DE INSTRUCCIÓN	Secundaria	30	16	28	15	58	30,4
	Superior técnico	66	35	46	24	112	58,6
	Superior universitario	14	7	7	4	21	11,0

Interpretación:

En la tabla 1 se observa, que la edad que predominó fue de 45 a 54 años, de las cuales el 22% se realizó la toma de Papanicolaou, por otro lado, el estado civil cuyo porcentaje fue mayor es unida, de las cuales el 32% si se realizó la prueba de Papanicolaou, en cuanto a la ocupación, el 45,5% son amas de casa de las cuales el 20% se realizó la prueba y por último el nivel educativo que prevaleció fue superior técnico donde el 24% si se realizó la prueba de Papanicolaou.

Tabla 2 Efectividad de la Consejería en la decisión para la toma de Papanicolaou en las usuarias de 45 a 60 años que acudan al Puesto de Salud Pasaje Tinguña Valle de Ica.

CONSEJERIA		Decisión hacia la toma del Papanicolaou			
		NO SE REALIZO	SE REALIZO	Total	
NO	Recuento	103	10	113	
	% del total	53,9%	5,2%	59,2%	
SI	Recuento	7	71	78	
	% del total	3,7%	37,2%	40,8%	
Total		Recuento	110	81	191
		% del total	57,6%	42,4%	100,0%

Interpretación:

En la tabla 2 se observa que el 59% de las usuarias manifestaron que la consejería no fue efectiva, el 53,9% no se llegó a realizar la toma de Papanicolaou, y solo el 5,2% si lo hizo, mientras el grupo de usuarias que si manifestaron haber tenido una consejería efectiva el 37,2% si se hizo la toma de Papanicolaou y solo el 3,75 no se realizó.

Tabla 3 Relación cordial de la consejería en las usuarias de 45 a 60 años que acudan al Puesto de Salud Pasaje Tinguña Valle de Ica.

RELACIÓN CORDIAL		Decisión hacia la toma del Papanicolaou		
		NO SE REALIZO	SE REALIZO	Total
NO	Recuento	81	32	113
	% del total	42,4%	16,8%	59,2%
SI	Recuento	29	49	78
	% del total	15,2%	25,7%	40,8%
Total	Recuento	110	81	191
	% del total	57,6%	42,4%	100,0%

Interpretación:

En la tabla 3 observamos, que, en cuanto a la relación cordial, el 59,2% de las mujeres manifiestan que no se cumplió con ello, mientras que un 40,8% refiere que si se cumplió con este paso.

Tabla 4 Identificación de las necesidades de la consejería en las usuarias de 45 a 60 años que acudan al Puesto de Salud Pasaje Tinguña Valle de Ica.

IDENTIFICAR LAS NECESIDADES		Decisión hacia la toma del Papanicolaou			
		NO SE REALIZO	SE REALIZO	Total	
NO	Recuento	64	54	118	
	% del total	33,5%	28,3%	61,8%	
SI	Recuento	46	27	73	
	% del total	24,1%	14,1%	38,2%	
Total		Recuento	110	81	191
		% del total	57,6%	42,4%	100,0 %

Interpretación:

En la tabla 4 observamos, que, en cuanto a la identificación de las necesidades en la usuaria, el 61.8% de las mujeres manifiestan que no se cumplió con ello, mientras que un 38.2% refiere que si se cumplió con este paso.

Tabla 5 Respuesta del personal de salud a sus necesidades de la consejería en las usuarias de 45 a 60 años que acudan al Puesto de Salud Pasaje Tinguña Valle de Ica.

RESPUESTA DEL PERSONAL		Decisión hacia la toma del Papanicolaou		
		NO SE REALIZO	SE REALIZO	Total
NO	Recuento	76	50	126
	% del total	39,8%	26,2%	66,0%
SI	Recuento	34	31	65
	% del total	17,8%	16,2%	34,0%
Total	Recuento	110	81	191
	% del total	57,6%	42,4%	100,0%

Interpretación:

En la tabla 5 observamos, que, en cuanto a la respuesta del personal de salud, el 66% de las mujeres manifiestan que no se cumplió con ello, mientras que un 34% refiere que si se cumplió con este paso.

Tabla 6 Nivel de comprensión de la consejería en las usuarias de 45 a 60 años que acudan al Puesto de Salud Pasaje Tinguña Valle de Ica.

NIVEL DE COMPRENSIÓN		Decisión hacia la toma del Papanicolaou		
		NO SE REALIZO	SE REALIZO	Total
NO	Recuento	87	38	125
	% del total	45,5%	19,9%	65,4%
SI	Recuento	23	43	66
	% del total	12,0%	22,5%	34,6%
Total				
	Recuento	110	81	191
	% del total	57,6%	42,4%	100,0%

Interpretación:

En la tabla 6 observamos, que, en cuanto al nivel de comprensión de la usuaria, el 65.4% de las mujeres manifiestan que no se cumplió con ello, mientras que un 34,6% refiere que si se cumplió con este paso.

Tabla 7 Mantener una relación cordial de la consejería en las usuarias de 45 a 60 años que acudan al Puesto de Salud Pasaje Tinguña Valle de Ica.

MANTENER UNA RELACIÓN CORDIAL		Decisión hacia la toma del Papanicolaou		
		NO SE REALIZO	SE REALIZO	Total
NO	Recuento	97	20	117
	% del total	50,8%	10,5%	61,3%
SI	Recuento	13	61	74
	% del total	6,8%	31,9%	38,7%
Total	Recuento	110	81	191
	% del total	57,6%	42,4%	100,0%

Interpretación:

En la tabla 7 observamos, que, en cuanto al mantener una relación cordial, el 61.3% de las mujeres manifiestan que no se cumplió con ello, mientras que un 38,7% refiere que si se cumplió con este paso.

COMPROBACIÓN DE HIPÓTESIS

Hipótesis

Ha: La consejería es efectiva en la decisión para la toma de Papanicolaou en las usuarias de 45 a 60 años que acuden al Puesto de Salud Pasaje Tinguña Valle de Ica.

Ho: La consejería no es efectiva en la decisión para la toma de Papanicolaou en las usuarias de 45 a 60 años que acuden al Puesto de Salud Pasaje Tinguña Valle de Ica.

a) Selección de la prueba:

95% de confianza: $\alpha = 0.05$

N = 191

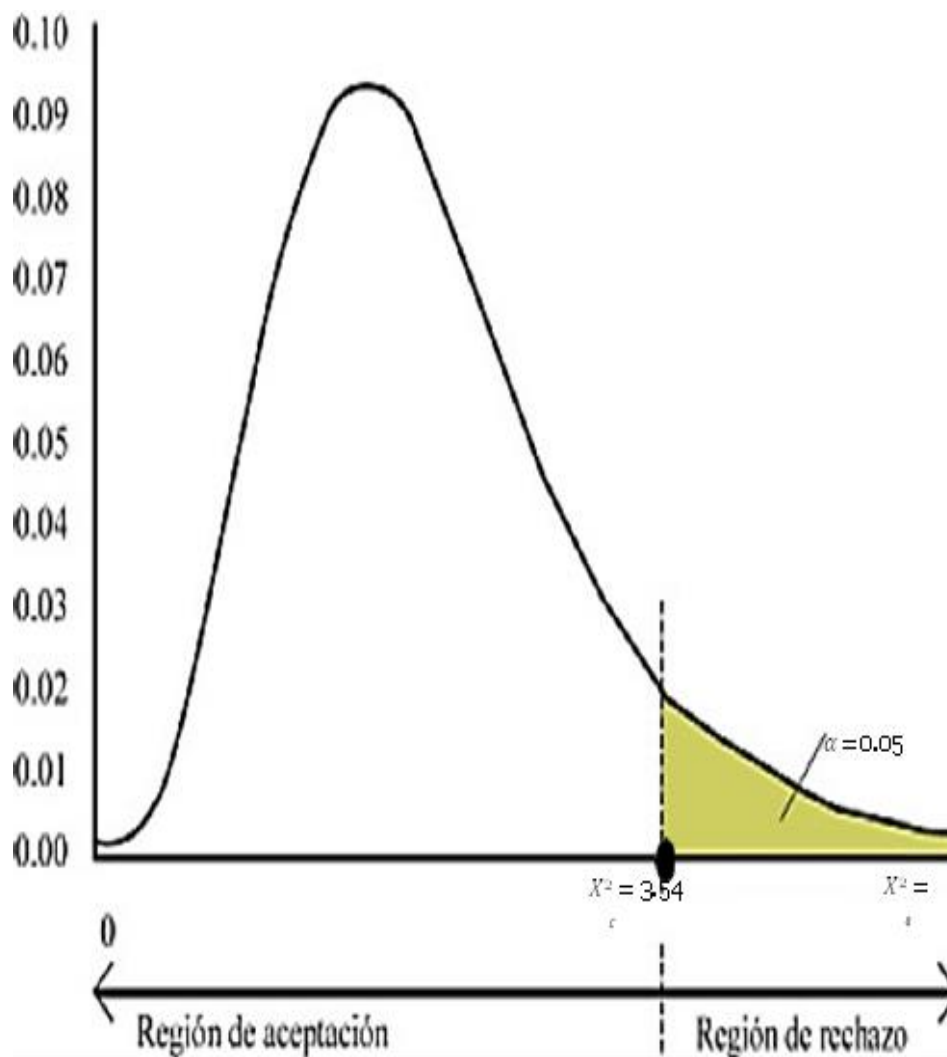
Prueba chi cuadrado (X^2)

Enunciado: Si X^2 observado $>$ X^2 crítico, se rechaza la hipótesis nula.

b) Resultado:

Pruebas de chi-cuadrado

	Valor	Df	Significación asintótica (bilateral)
Chi-cuadrado de Pearson	128,145a	1	,000
Corrección de continuidad	124,827	1	,000
Razón de verosimilitud	147,330	1	,000
Prueba exacta de Fisher			
Asociación lineal por lineal	127,474	1	,000
N de casos válidos	191		



Interpretación:

La prueba de chi cuadrado dio como resultado un valor de $X^2 = 128.1$, y una significancia de $p = 0.00$ el cual es menor que $p = 0.05$. Por lo que se acepta la hipótesis alterna y se rechaza la hipótesis nula afirmando que la consejería es efectiva en la decisión para la toma de Papanicolaou en las usuarias de 45 a 60 años que acuden al Puesto de Salud Pasaje Tinguña Valle de Ica

IV. DISCUSIÓN

Dentro de los resultados obtenemos que las usuarias refieren que la consejería no fue eficaz en un 59,2%, estos resultados fueron similares al estudio realizado por Uchuya C. Medina R. (2020) (7), donde se encontró que la consejería no fue adecuada en más del 50% junto con sus dimensiones, esto indica que para ambos estudios la consejería no se está efectuando de forma correcta.

En cuanto a la efectividad de la consejería en la decisión para la toma de Papanicolaou, resulta que, si influye negativamente, puesto que gran parte de nuestras usuarias refiere que la consejería no fue eficaz teniendo como resultado final que las usuarias no accedan a realizarse el Papanicolaou, estos resultados fueron todo lo contrario al estudio realizado por Luna, M (2016) (6), en sus resultados encontrados tenemos que la consejería fue eficaz.

En cuanto a Establecer una relación cordial, el 59,2% refiere que no se cumplió con este paso, estos resultados fueron similares al estudio realizado por Uchuya C. Medina R. (2020) (7), en sus resultados encontrados tenemos que más del 50% de las usuarias no sintieron una relación cordial, de igual manera en el estudio de Ochoa A. (2018) (8), en el paso 1 de la relación cordial, de 5 preguntas solo 3 tienen relación con la variable.

Con respecto a Identificar las necesidades de la usuaria, el 61,8% refiere que no se cumplió con este paso, estos resultados fueron similares al estudio realizado por Uchuya C. Medina R. (2020) (7), en sus resultados encontrados tenemos que el 52% el personal de salud no identificó sus necesidades, de igual manera en el estudio de Ochoa A. (2018) (8), en el paso 2 la identificación de necesidades de las 4 preguntas formuladas todas tienen relación con la toma de Papanicolaou.

Con respecto a Responder necesidades de la usuaria, el 66% manifiesta que no se cumplió con este paso, estos resultados fueron similares en el estudio de Uchuya C. Medina R. (2020) (7), que en sus resultados encontrados tenemos que el 49% el personal de salud no les dio respuesta a sus necesidades, al igual que el estudio de Ochoa A. (2018) (8), en el paso 3 de respuestas brindadas se encontró que de 5 preguntas formuladas solo 2 tienen relación con la toma de Papanicolaou.

En cuanto a Verificar la comprensión de la usuaria, el 65,4% refiere que no se cumplió con ello, estos resultados fueron similares con el estudio de Uchuya C. Medina R. (2020) (7), en sus resultados encontrados se tiene que el 52% no identificó de la comprensión según la información brindada, de igual forma en el estudio de Ochoa A. (2018) (8) en sus resultados el paso 4 la verificación de la comprensión de 5 preguntas solo 3 tienen relación con la toma de Papanicolaou.

En cuanto a Mantener la relación cordial, el 61,3% no se cumplió con ello, si bien no hubo estudios similares a la investigación, es importante mencionar que el consejero durante el último paso de la consejería deberá seguir manteniendo la relación cordial.

V. CONCLUSIONES

- Las características sociodemográficas en las usuarias de 45 a 60 años que acuden al Puesto de Salud Pasaje Tinguíña Valle de Ica, la edad que predominó fue 45 a 54 años, con un estado civil unida, teniendo un grado de instrucción superior técnico y en gran parte son amas de casa.
- La consejería no fue efectiva en la decisión para la toma de Papanicolaou en las usuarias de 45 a 60 años que acuden al Puesto de Salud Pasaje Tinguíña Valle de Ica. Esto indica que la consejería no se está efectuando de forma correcta o cumpliendo con todos los pasos que debe seguir para que la paciente quede satisfecha con la atención que se le ha brindado en este caso sobre la importancia de detectar el cáncer de cuello uterino con una prueba que no toma mucho tiempo y no es dolorosa, pero producto a diversos factores dentro de ellos una consejería mal realizada no se lleva a cabo su procedimiento.
En cuanto a la efectividad de la consejería en la decisión para la toma de Papanicolaou, resulta que, si influye negativamente, puesto que gran parte de nuestras usuarias refiere que la consejería no fue eficaz teniendo como resultado final que las usuarias no accedan a realizarse el Papanicolaou. Lo cual indica que, si una mujer no se encuentra preparada o informada, las decisiones con respecto a la toma del Papanicolaou no serán las esperadas puesto que no desean realizarse dicha prueba al no sentirse seguras de dicho procedimiento.
- La relación cordial en la consejería no fue efectiva en la decisión para la toma de Papanicolaou en las usuarias de 45 a 60 años que acuden al puesto de salud pasaje Tinguíña valle de Ica. Ya que las usuarias manifestaron que se efectuó de forma incorrecta.
- El saber identificar las necesidades de la usuaria en la consejería no fue efectiva en la decisión para la toma de Papanicolaou en usuarias de 45 a 60 años que acuden al Puesto de Salud pasaje Tinguíña valle de Ica. Ya que las usuarias manifiestan que se efectuó de forma incorrecta.
- La respuesta del personal de salud no fue efectiva en la decisión para la toma de Papanicolaou en usuarias de 45 a 60 años que acuden al Puesto de Salud Pasaje Tinguíña valle de Ica. Ya que las usuarias manifestaron que se efectuó de forma incorrecta.
- El nivel de comprensión de la paciente acerca de la información brindada no fue efectiva en la decisión para la toma de Papanicolaou en usuarias de 45 a 60 años que acuden al Puesto de Salud Pasaje Tinguíña valle de Ica. Ya que las usuarias manifestaron que se efectuó de forma incorrecta.

- El mantener una relación cordial hasta el final de la consejería no fue efectiva en la decisión para la toma de Papanicolaou en usuarias de 45 a 60 años que acuden al Puesto de salud ´Pasaje Tinguña Valle de Ica. Ya que las usuarias manifestaron que se efectuó de forma incorrecta.

VI. RECOMENDACIONES

- Los profesionales que están llevando a cabo la atención deben enfocarse y dar prioridad a los grupos más vulnerables que se han obtenido en el estudio, siendo las edades de 45 a 54 años, estado civil unida, un grado de instrucción superior técnico y en gran parte son amas de casa, sin dejar de lado a la demás población, a la vez siempre mantenerse alerta con los factores de riesgo del cáncer de cuello uterino.
- Se recomienda que en todos los establecimientos de salud y a todo el equipo ,que haga uso de la consejería respetando todas sus dimensiones, ya que cada paciente merece que se le tome el tiempo que necesita y así el profesional pueda responder al motivo que los llevo a realizar una consulta con ellos, a la vez programar sesiones de capacitación en temas referentes a la consejería en cáncer, puesto que la consejería no está siendo del todo eficaz, lo cual les genera una gran duda a las usuarias, a la vez capacitar al profesional sobre la consejería y sus dimensiones.
- Se recomienda a los profesionales que están llevando a cabo una consejera, que, al momento de dar inicio a la consejería, esta sea eficiente, ya que, con una buena relación cordial, se puede dar inicio a una relación de confianza por parte del paciente al profesional, siempre haciendo uso de los saludos, sin colocar apelativos.
- Se recomienda que el profesional se mantenga atento a lo que manifiesta el paciente, para que así pueda identificar el motivo en la cual el paciente está haciendo uso de su consulta, tratando en todo momento de adecuarse a su cultura del paciente, y pueda ir reconociendo a su paciente y sus posibles necesidades.
- Se recomienda que, al momento de responder las necesidades de la usuaria, no haga uso de palabras técnicas, en las cuales ella no pueda entender, expresándose de manera sencilla y con un lenguaje entendible para que el paciente se sienta satisfecho con su respuesta y pueda entender todo lo que le está comunicando el profesional.
- Es importante que manifiesten al profesional las duda que presentan en el caso de no haber entendido la consejería, para que puedan sentirse seguras y satisfechas de su atención, es necesario a la vez que el profesional verifique si la usuaria entendió, aplicando una retroalimentación de lo expresado por la paciente, de esta manera podrá comprobar si lo que ella informo al paciente fue captado o no, de lo contrario tendrá que volver a explicarle al paciente de forma más sencilla y entendible.

- El profesional al concluir con la consejería debe mantener el ambiente de confianza, hasta el final de la consejería, para que así la usuaria pueda sentirse satisfecha con su atención y pueda regresar con toda confianza, dándole la seguridad que ella necesita y si esta fue buena pueda recomendar la atención con sus amigos y familiares.

VII. REFERENCIAS BIBLIOGRÁFICAS

1. Olivera M. Conocimientos, actitudes y practicas sobre la prueba de Papanicolaou en usuarias de la consulta externa de gineco obstetricia del hospital Aleman Nicaraguense en la ciudad de managua. [tesis de especialidad]. Managua: Universidad nacional Autónoma de Nicaragua; 2016.
2. OMS. Organización Mundial de la Salud, Nota descriptiva 20 enero de 2022, disponible. [Online] [cited 2022. Available from: [Http://www.who.int/mediacentre/factsheets/fs380/es](http://www.who.int/mediacentre/factsheets/fs380/es).
3. OPS. cancer cervicouterino. [Online].; [cited 2022 enero 20. Available from: <https://www.who.int/es/news-room/fact-sheets/detail/cervical-cancer>.
4. Revilla T. Situación de Cáncer en el Perú. [Online].; [cited 2022. Available from: <http://www.dge.gob.pe/portal/docs/tools/teleconferencia/2021/SE252021/03.pdf>.
5. Ministerio de salud. Análisis situacional del Perú. [Online].; [cited 2022. Available from: https://www.dge.gob.pe/epipublic/uploads/asis-nacional/asis-nacional_2015_01_154611.pdf.
6. Luna M. Efectividad de la consejería de enfermería sobre las medidas de prevención en el cáncer de cérvix en las mujeres que acuden a consultorios externos Hospital María Auxiliadora. [Tesis]. Universidad Nacional Mayor de San Marcos; 2016.
7. Uchuya C. y Medina R. consejería y su relación para la toma de papanicolaou en mujeres de 35 a 60 años del centro de salud de Parcona 2020. [Tesis]. Universidad Autónoma de Ica; 2020.
8. Ochoa A. Influencia de la Consejería en el Tamizaje de Papanicolaou en Mujeres en Edad Fértil del Centro de Salud Pasaje Valle- La Tinguña [Tesis]. Universidad Privada de Ica; 2019.
9. Ministerio de Salud. Adecuación Cultural de la Orientación / Consejería en Salud Sexual y Reproductiva. [Online].; [cited 2016. Available from: http://bvs.minsa.gob.pe/local/MINSA/1062_DGSP263.pdf.
10. MINSA. Manual de orientación y Consejería, Ministerio de Salud Perú, marzo 2017. [Online].; 2017. Available from: [Http://www.unfpa.org.pe/publicaciones/publicacionesperu/MINSA-ManualOrientacion-Consejeria.pdf](http://www.unfpa.org.pe/publicaciones/publicacionesperu/MINSA-ManualOrientacion-Consejeria.pdf).

11. Ministerio de Salud. Manual de orientación y consejería en salud sexual y reproductiva dirección general de salud de las personas estrategia sanitaria nacional de salud sexual y reproductiva. [Online].; 2017. Available from:
http://bvs.minsa.gob.pe/local/MINSA/1093_DGSP88.pdf.

VIII. ANEXOS

Anexo 1: Matriz de consistencia:

Título: Efectividad de la consejería en la decisión para la toma de Papanicolaou en las usuarias de 45 a 60 años que acuden al Puesto de Salud Pasaje Tinguña Valle de Ica

Problema	Objetivos	Hipótesis	Variables	Dimensiones	Metodología
<p>PROBLEMA GENERAL:</p> <p>¿Cuál es la efectividad de la consejería en la decisión para la toma de Papanicolaou en las usuarias de 45 a 60 años que acuden al Puesto de Salud Pasaje Tinguña Valle de Ica?</p> <p>Problemas específicos:</p> <p>PE1: ¿Cuáles son las características sociodemográficas en las usuarias de 45 a 60 años que acuden al Puesto de Salud Pasaje Tinguña Valle de Ica?</p> <p>PE2: ¿La relación cordial en la consejería será efectiva en la decisión para la toma de Papanicolaou en las usuarias de 45 a 65 años que acuden al Puesto de Salud Pasaje Tinguña Valle de Ica?</p> <p>PE3: ¿Saber identificar las necesidades de la usuaria en la consejería será efectiva en la decisión para la toma de Papanicolaou en usuarias de 45 a 65 años que acuden al Puesto de Salud Pasaje Tinguña Valle de Ica?</p>	<p>OBJETIVO GENERAL:</p> <p>Determinar la efectividad de la consejería en la decisión para la toma de Papanicolaou en las usuarias de 45 a 60 años que acuden al Puesto de Salud Pasaje Tinguña Valle de Ica.</p> <p>Objetivos específicos:</p> <p>OE1: Determinar las características sociodemográficas en las usuarias de 45 a 60 años que acuden al Puesto de Salud Pasaje Tinguña Valle de Ica.</p> <p>OE2: Analizar si la relación cordial en la consejería será efectiva en la decisión para la toma de Papanicolaou en las usuarias de 45 a 65 años que acuden al Puesto de Salud Pasaje Tinguña Valle de Ica.</p> <p>OE3: Analizar si el saber identificar las necesidades de la usuaria en la consejería será efectiva en la decisión para la toma de Papanicolaou en usuarias de 45 a 65 años que acuden al Puesto de Salud Pasaje Tinguña Valle de Ica.</p>	<p>HIPOTESIS GENERAL</p> <p>Ha: La consejería es efectiva en la decisión para la toma de Papanicolaou en las usuarias de 45 a 60 años que acuden al Puesto de Salud Pasaje Tinguña Valle de Ica.</p> <p>Ho: La consejería no es efectiva en la decisión para la toma de Papanicolaou en las usuarias de 45 a 60 años que acuden al Puesto de Salud Pasaje Tinguña Valle de Ica</p> <p>Población:</p> <p>Estuvo conformada por 191 usuarias de edades entre 45 a 60 años que acudieron al puesto de Salud Pasaje Tinguña Valle de Ica durante los</p>	<p>Variable X:</p> <p>Consejería.</p> <p>Variable Y:</p>	<p>-Establecer una relación cordial.</p> <p>-Identificar las necesidades de la usuaria.</p> <p>-Responder las necesidades de la usuaria</p> <p>-Verificar la comprensión de la usuaria.</p> <p>-Mantener la relación cordial</p>	<p>Nivel:</p> <p>Explicativo</p> <p>Tipo:</p> <p>Experimental, prospectiva, transversal</p> <p>Diseño:</p> <p>Experimental</p> <p>Técnicas e instrumentos:</p> <p>Técnica:</p> <p>Encuesta</p> <p>Instrumento:</p> <p>Cuestionario</p>

<p>PE4: ¿La respuesta del personal de salud será efectiva en la decisión para la toma de Papanicolaou en usuarias de 45 a 65 años que acuden al Puesto de Salud Pasaje Tinguña Valle de Ica?</p> <p>PE5: ¿El nivel de comprensión de la paciente acerca de la información brindada será efectiva en la decisión para la toma de Papanicolaou en usuarias de 45 a 65 años que acuden al Puesto de Salud Pasaje Tinguña Valle de Ica?</p> <p>PE6: ¿El mantener una relación cordial hasta el final de la consejería será efectiva en la decisión para la toma de Papanicolaou en usuarias de 45 a 60 años que acuden al Puesto de Salud Pasaje Tinguña Valle de Ica?</p>	<p>al Puesto de Salud Pasaje Tinguña Valle de Ica.</p> <p>OE4: Evaluar si la respuesta del personal de salud será efectiva en la decisión para la toma de Papanicolaou en usuarias de 45 a 65 años que acuden al Puesto de Salud Pasaje Tinguña Valle de Ica.</p> <p>OE5: Identificar si el nivel de comprensión de la paciente acerca de la información brindada será efectiva en la decisión para la toma de Papanicolaou en usuarias de 45 a 65 años que acuden al Puesto de Salud Pasaje Tinguña Valle de Ica.</p> <p>OE6: Analizar si el mantener una relación cordial hasta el final de la consejería será efectiva en la decisión para la toma de Papanicolaou en usuarias de 45 a 60 años que acuden al Puesto de Salud Pasaje Tinguña Valle de Ica.</p>	<p>meses de febrero a abril de 2022.</p> <p>Muestra: Fue de 191 usuarias de 45 a 60 años que acudieron a su atención al Puesto de Salud Pasaje Tinguña Valle de Ica considerada al 100% de la población por conveniencia, para esto la muestra fue censal conformada por toda la masa de la población.</p> <p>Muestreo: No probabilístico intencionado</p>	<p>Decisión para la toma de Papanicolaou</p>	<p>-Se realizo -No Se realizo</p>	
--	--	--	--	---------------------------------------	--

Anexo 2: Cuadro de operacionalización de variables

Variables	Definición conceptual	Definición Opera.	Dimensiones	Indicadores	Escala de medición
Variable X Consejería.	La consejería es aquel proceso en la cual se brinda información al usuario que lo necesite influenciando de esta manera en la forma positiva, y así pueda analizar y tomar sus propias decisiones ella misma o en pareja. (9)	Proceso que el investigador brinda sobre la toma de Papanicolaou, en forma íntegra contando con los pasos en su debido orden para la mejor toma de decisión.	-Establecer una relación cordial. -Identificar las necesidades de la usuaria. -Responder las necesidades de la usuaria -Verificar la comprensión de la usuaria. -Mantener la relación cordial	-Si -No	Nominal
Variable Y Decisión para la toma de Papanicolaou	Es la manifestación o decisión que toma la usuaria acerca de la toma del Papanicolaou.	Es la manifestación que toma la usuaria como una decisión positiva o una decisión negativa.	Toma de Papanicolaou	-Se realizo -No Se realizo	Nominal

Anexo 3: figuras

Ilustración 1 Características sociodemográficas de usuarias de 45 a 60 años que acudan al Puesto de Salud Pasaje Tinguña Valle de Ica.

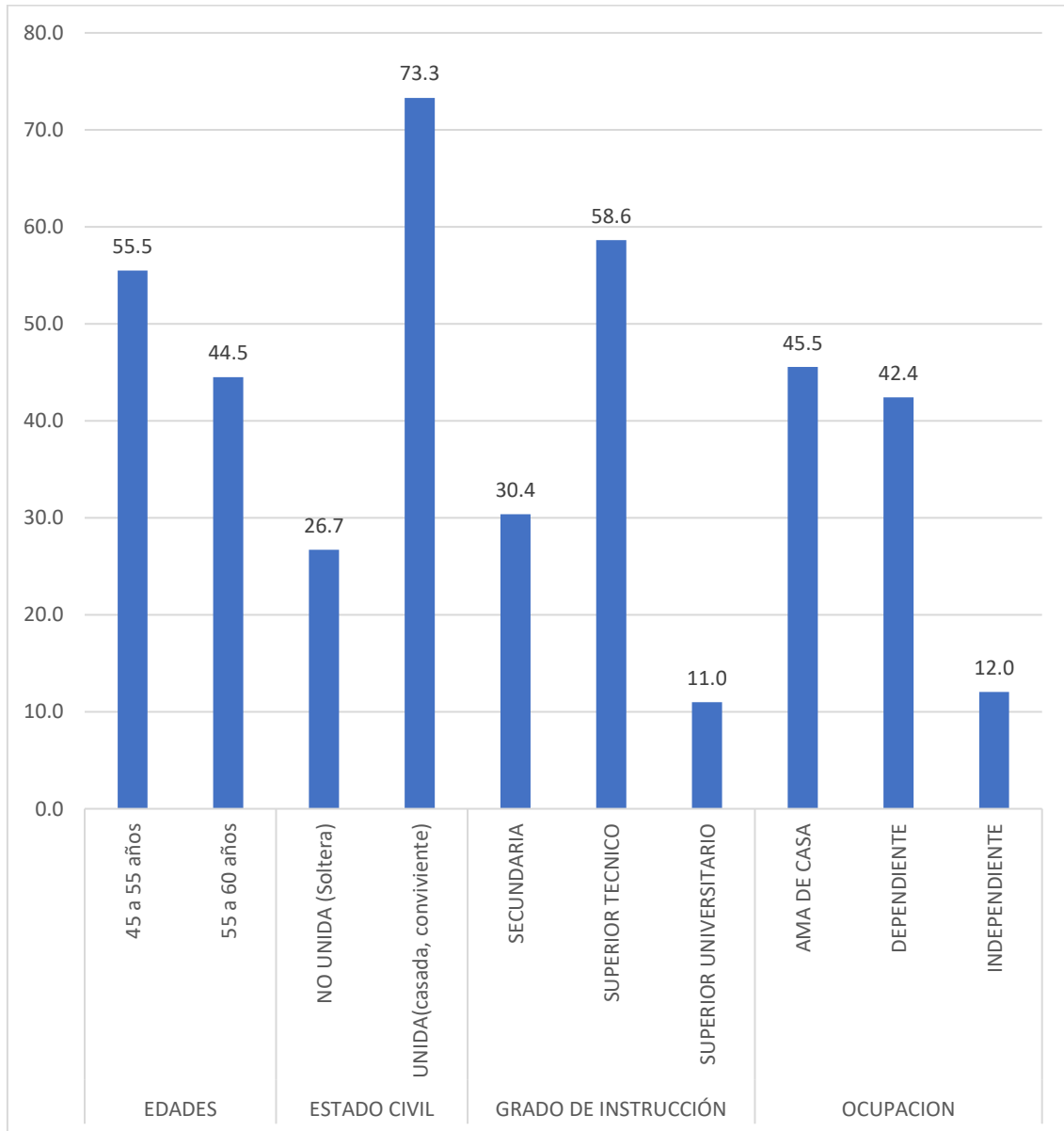


Ilustración 2 Efectividad de la consejería y decisión hacia la toma del Papanicolaou en las usuarias de 45 a 60 años que acudan al Puesto de Salud Pasaje Tinguña Valle de Ica.

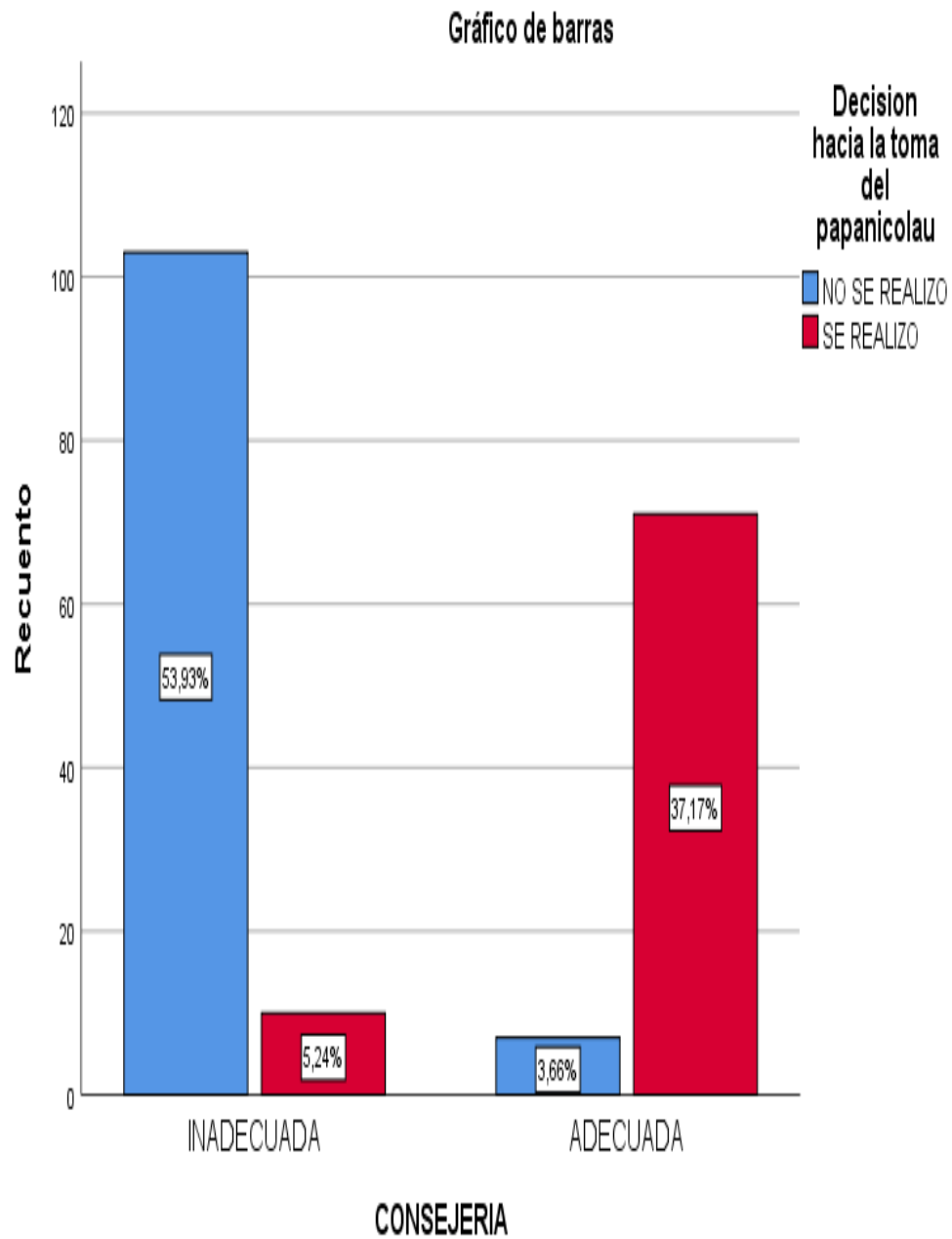


Ilustración 3 Relación cordial de la consejería en las usuarias de 45 a 60 años que acuden al Puesto de Salud Pasaje Tinguña Valle de Ica.

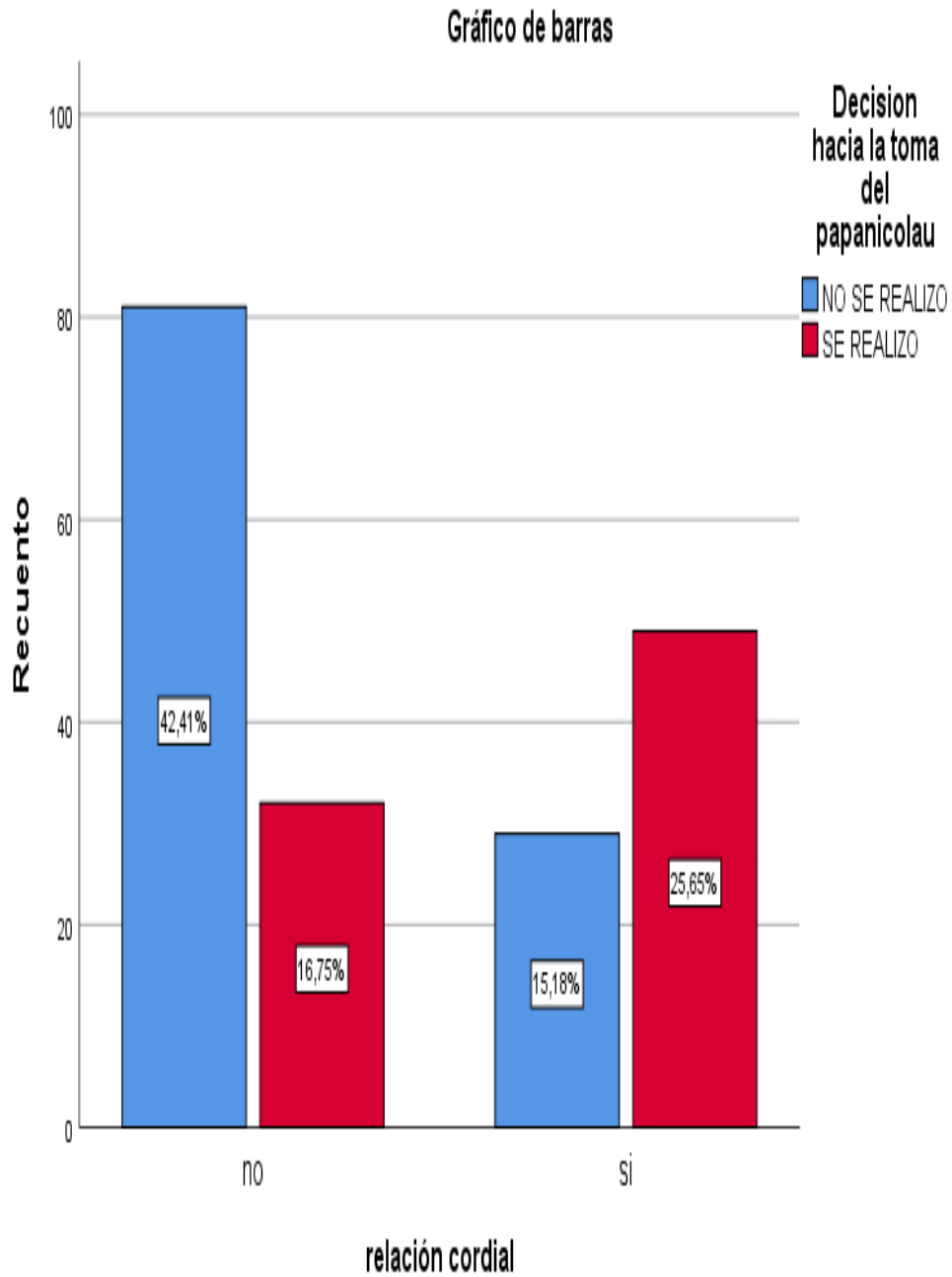


Ilustración 4 Identificación de las necesidades de la consejería en las usuarias de 45 a 60 años que acudan al Puesto de Salud Pasaje Tinguíña Valle de Ica.

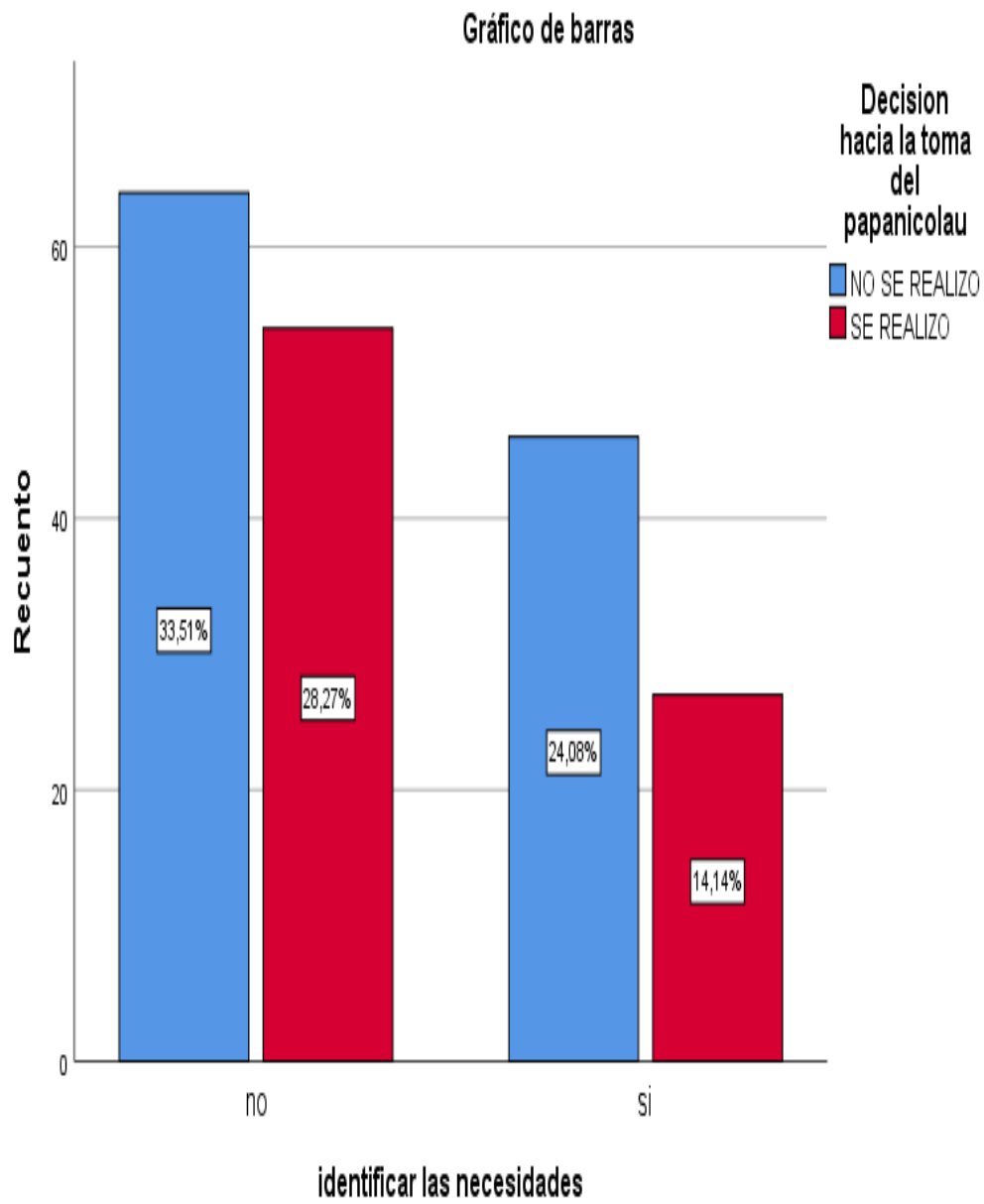


Ilustración 5 Responder a sus necesidades de la consejería en las usuarias de 45 a 60 años que acudan al Puesto de Salud Pasaje Tinguña Valle de Ica.

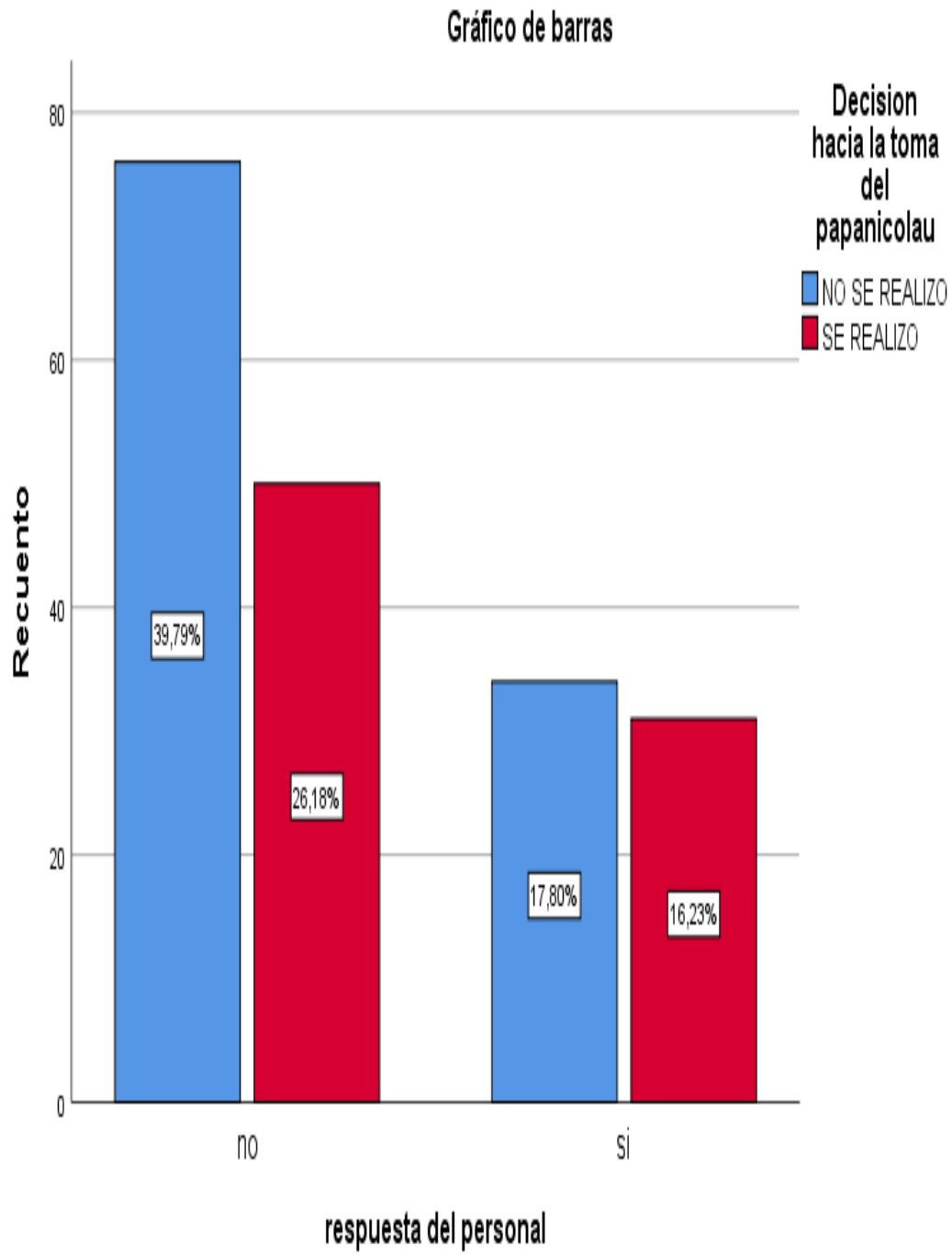


Ilustración 6 Nivel de comprensión de la consejería en las usuarias de 45 a 60 años que acudan al Puesto de Salud Pasaje Tinguña Valle de Ica.

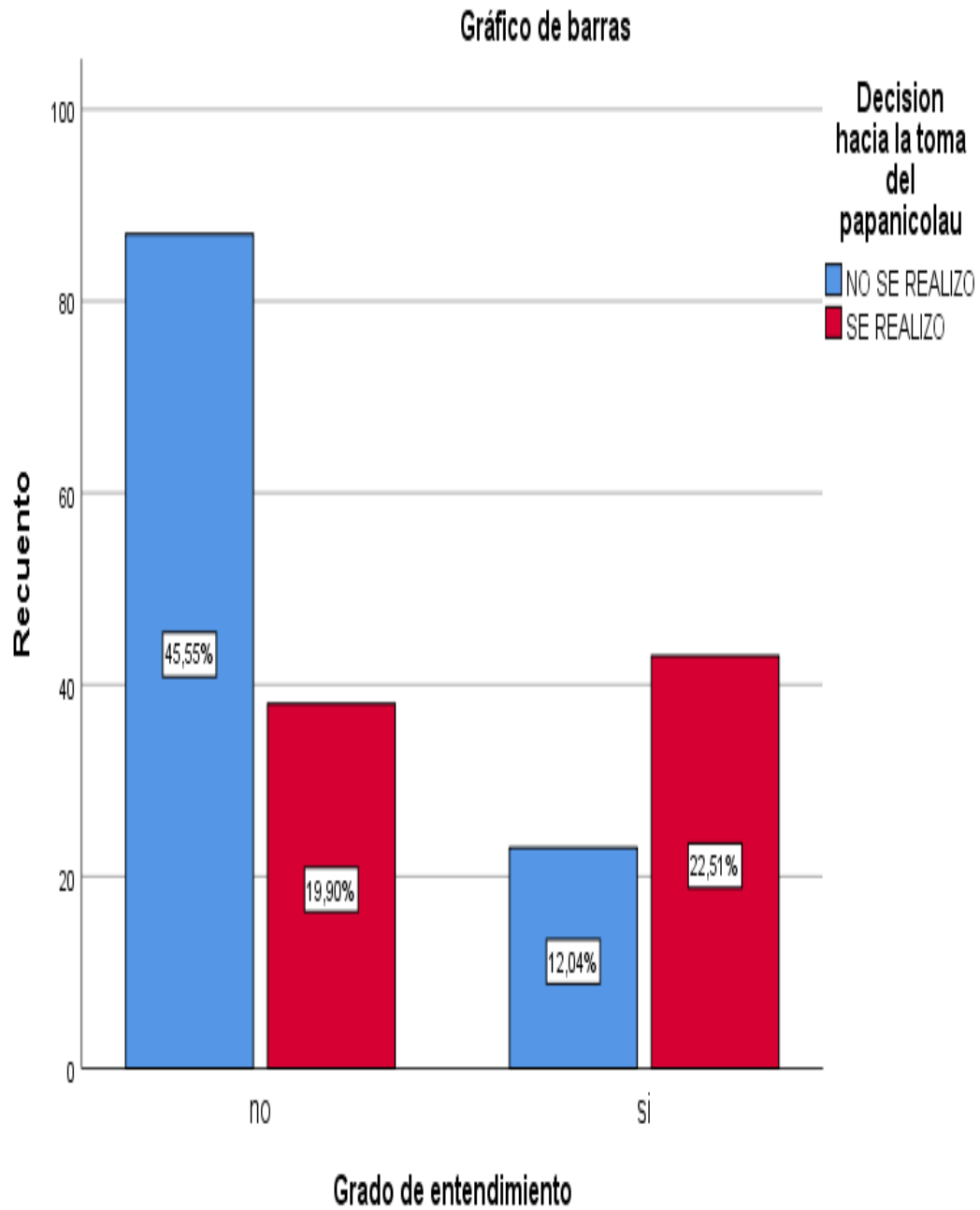
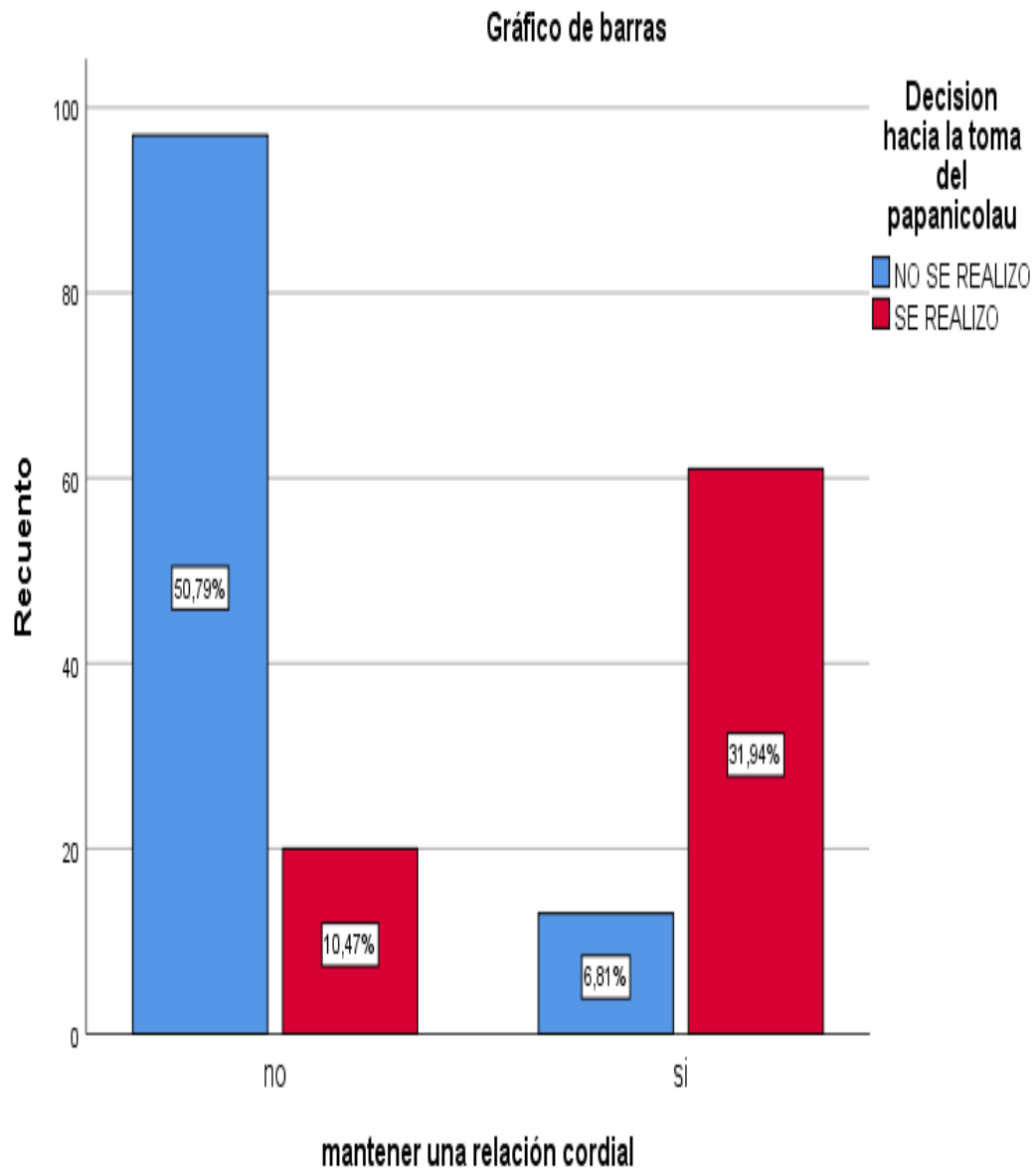


Ilustración 7 Mantener una relación cordial de la consejería en las usuarias de 45 a 60 años que acudan al Puesto de Salud Pasaje Tinguña Valle de Ica.



Anexo 4: Instrumento de recolección de información.

CUESTIONARIO

Sra., Srta. Soy bachiller de la facultad de obstetricia de la universidad Nacional San Luis Gonzaga de Ica, estoy realizando una investigación para determinar la efectividad de la consejería en la decisión para la toma de Papanicolaou en las usuarias de 45 a 60 años que acuden al Puesto de Salud Pasaje Tinguiña Valle de Ica, motivo por el cual solicito su colaboración respondiendo con veracidad las siguientes preguntas.

Fecha:

I. Características sociodemográficas.

a) Edad:

- 45 a 49
- 50 a 54
- 55 a 59
- 60

b) Estado civil:

- No unidas (soltera).
- Unidas (casado, conviviente).

c) Grado de instrucción:

- Sin instrucción
- Primaria
- Secundaria
- Superior técnico
- Superior universitario

d) Ocupación:

- Ama de casa
- Trabajo dependiente
- Trabajo independiente

II. Con respecto a la consejería

1. ¿Cree usted que la consejería que recibió fue efectiva y la ayudo a decidir en la toma del Papanicolaou?

- a) Si
- b) No

2. ¿Hubo una relación cordial del personal de salud al momento que la atendió?

a) Si

b) No

3. ¿El personal de salud estuvo atento a escuchar sus necesidades, identifico sus necesidades, le permitió expresar sus necesidades?

a) Si

b) No

4. ¿El personal de salud respondió a sus necesidades y fueron resueltas?

a) Si

b) No

5. ¿Comprendió con facilidad la información brindada por el personal de salud, podría repetirla?

a) Si

b) No

6. ¿Usted se siente satisfecho con la consejería brindada por el personal de salud, ¿Volvería en otra ocasión con el mismo personal de salud para realizar cualquier otra consulta con respecto al cáncer cervicouterino, recomendaría a más mujeres a que se realizan el Papanicolaou?

a) Si

b) No

III. Con respecto a la decisión para la toma de Papanicolaou

¿Después de la información brindada por el personal de salud usted accedió a realizarse la prueba de Papanicolaou?

Se realizo

No se realizo

GRACIAS POR SU COLABORACIÓN

Anexo 5: Consentimiento informado.

Fecha:

Yo:,

identificado(a) con DNI (carnet de extranjería o pasaporte de extranjeros)

No....., acepto participar voluntariamente de la investigación titulada:

Efectividad de la consejería en la decisión para la toma de Papanicolaou en las usuarias de 45 a 60 años que acuden al Puesto de Salud Pasaje Tinguña Valle de Ica, la cual pretende determinar si la consejería es efectiva en la decisión de las usuarias para realizarse el Papanicolaou, con ello autorizo se me pueda realizar una encuesta y aplicar el instrumento compuesto por 1 encuesta, comprometiéndome a responder con veracidad cada uno de ellos. Además, se me informo que dicho instrumento es anónimo y solo se usarán los resultados para fines del estudio, asimismo autorizo la toma de una foto como evidencia de la participación.

FIRMA DE LA INVESTIGADORA:

NOMBRE.....

DNI.

FIRMA DEL PARTICIPANTE

Anexo 6: Evidencia física

Consentimiento informado.

Fecha: 13-03-22

Yo: Sara Hernandez Pellin
identificado(a) con DNI (carnet de extranjería o pasaporte de extranjeros)
No. 21.554.962, acepto participar voluntariamente de la investigación titulada:

Efectividad de la consejería en la decisión para la toma de Papanicolaou en las usuarias de 45 a 60 años que acuden al Puesto de Salud Pasaje Tinguíña Valle de Ica, la cual pretende determinar si la consejería es efectiva en la decisión de las usuarias para realizarse el Papanicolaou, con ello autorizo se me pueda realizar una encuesta y aplicar el instrumento compuesto por 1 encuesta, comprometiéndome a responder con veracidad cada uno de ellos. Además, se me informo que dicho instrumento es anónimo y solo se usarán los resultados para fines del estudio, asimismo autorizo la toma de una foto como evidencia de la participación.

Karin Pausan P.

FIRMA DE LA INVESTIGADORA:

NOMBRE Karin Pausan P.

DNI 44134500

Sara Hernandez Pellin

FIRMA DEL PARTICIPANTE

CUESTIONARIO

Sra., Srta. Soy bachiller de la facultad de obstetricia de la universidad Nacional San Luis Gonzaga de Ica, estoy realizando una investigación para determinar la efectividad de la consejería en la decisión para la toma de Papanicolaou en las usuarias de 45 a 60 años que acuden al Puesto de Salud Pasaje Tinguíña Valle de Ica, motivo por el cual solicito su colaboración respondiendo con veracidad las siguientes preguntas.

Fecha: 13-05-22

I. Características sociodemográficas.

a) Edad:

- 45 a 49
- 50 a 54
- 55 a 59
- 60

b) Estado civil:

- No unidas (soltera).
- Unidas (casado, conviviente).

c) Grado de instrucción:

- Sin instrucción
- Primaria
- Secundaria
- Superior técnico
- Superior universitario

d) Ocupación:

- Ama de casa
- Trabajo dependiente
- Trabajo independiente

II. Con respecto a la consejería

1. ¿Cree usted que la consejería que recibió fue efectiva y la ayudo a decidir en la toma del Papanicolaou?

- a) Si
- b) No

2. ¿Hubo una relación cordial del personal de salud al momento que la atendió?

- a) Si
- b) No

3. ¿El personal de salud estuvo atento a escuchar sus necesidades, identifico sus necesidades, le permitió expresar sus necesidades?

- a) Si
b) No

4. ¿El personal de salud respondió a sus necesidades y fueron resueltas?

- a) Si
b) No

5. ¿Comprendió con facilidad la información brindada por el personal de salud, podría repetirla?

- a) Si
b) No

6. ¿Usted se siente satisfecho con la consejería brindada por el personal de salud, ¿Volvería en otra ocasión con el mismo personal de salud para realizar cualquier otra consulta con respecto al cáncer cervicouterino, recomendaría a más mujeres a que se realizan el Papanicolaou?

- a) Si
b) No

III. Con respecto a la decisión para la toma de Papanicolaou

¿Después de la información brindada por el personal de salud usted accedió a realizarse la prueba de Papanicolaou?

- Se realizo
No se realizo

GRACIAS POR SU COLABORACIÓN


Consentimiento informado.

Fecha: 0-02-22

Yo: Ana Maria Hernandez Villa

identificado(a) con DNI (carnet de extranjería o pasaporte de extranjeros)
No. 21507723, acepto participar voluntariamente de la investigación titulada:


Efectividad de la consejería en la decisión para la toma de Papanicolaou en las usuarias de 45 a 60 años que acuden al Puesto de Salud Pasaje Tinguña Valle de Ica, la cual pretende determinar si la consejería es efectiva en la decisión de las usuarias para realizarse el Papanicolaou, con ello autorizo se me pueda realizar una encuesta y aplicar el instrumento compuesto por 1 encuesta, comprometiéndome a responder con veracidad cada uno de ellos. Además, se me informo que dicho instrumento es anónimo y solo se usarán los resultados para fines del estudio, asimismo autorizo la toma de una foto como evidencia de la participación.



FIRMA DE LA INVESTIGADORA:

NOMBRE: Karim Pomar P.

DNI: 44134500



FIRMA DEL PARTICIPANTE

CUESTIONARIO

Sra., Srta. Soy bachiller de la facultad de obstetricia de la universidad Nacional San Luis Gonzaga de Ica, estoy realizando una investigación para determinar la efectividad de la consejería en la decisión para la toma de Papanicolaou en las usuarias de 45 a 60 años que acuden al Puesto de Salud Pasaje Tinguña Valle de Ica, motivo por el cual solicito su colaboración respondiendo con veracidad las siguientes preguntas.

Fecha: 08-02-22

I. Características sociodemográficas.

a) Edad:

- 45 a 49
- 50 a 54
- 55 a 59
- 60

b) Estado civil:

- No unidas (soltera).
- Unidas (casado, conviviente).

c) Grado de instrucción:

- Sin instrucción
- Primaria
- Secundaria
- Superior técnico
- Superior universitario

d) Ocupación:

- Ama de casa
- Trabajo dependiente
- Trabajo independiente

II. Con respecto a la consejería

1. ¿Cree usted que la consejería que recibió fue efectiva y la ayudo a decidir en la toma del Papanicolaou?

- Si
- b) No

2. ¿Hubo una relación cordial del personal de salud al momento que la atendió?

- Si
- b) No

3. ¿El personal de salud estuvo atento a escuchar sus necesidades, identifico sus necesidades, le permitió expresar sus necesidades?

a) Si

b) No

4. ¿El personal de salud respondió a sus necesidades y fueron resueltas?

a) Si

b) No

5. ¿Comprendió con facilidad la información brindada por el personal de salud, podría repetirla?

a) Si

b) No

6. ¿Usted se siente satisfecho con la consejería brindada por el personal de salud, ¿Volvería en otra ocasión con el mismo personal de salud para realizar cualquier otra consulta con respecto al cáncer cervicouterino, recomendaría a más mujeres a que se realizan el Papanicolaou?

a) Si

b) No

III. Con respecto a la decisión para la toma de Papanicolaou


¿Después de la información brindada por el personal de salud usted accedió a realizarse la prueba de Papanicolaou?

Se realizo


No se realizo

GRACIAS POR SU COLABORACIÓN

Anexo 6: Validación de juez de experto.



UNIVERSIDAD NACIONAL "SAN LUIS GONZAGA"
F ACULTAD DE OBSTERCIA
ESCUELA PROFESIONAL DE OBSTETRICIA
ESCALA DE CALIFICACION
PARA EL JUEZ EXPERTO



Estimado juez experto (a): Mg. Rosio Hagali Chanco Hernandez

Teniendo como base los criterios que a continuación se presenta, se le solicita dar su opinión sobre el instrumento de recolección de datos que se adjunta correspondiente al proyecto de investigación titulado:


Efectividad de la consejería en la decisión para la toma de papaniclavo en las usuarias de 45 a 60 años que acuden al puesto de Salud paraje Tinguiró Valle de Ica.

Marque con una (X) en SI o NO, en cada criterio según su opinión

CRITERIOS	SI (1)	NO (0)	OBSERVACIONES
1. El instrumento recoge información que permite dar respuesta al problema de investigación	✓		
2.- La estructura del instrumento es adecuado	x		
3.- Los ítems del instrumento responde a la operacionalización de la variable	x		
4.- La secuencia presentada facilita el desarrollo del instrumento	x		
5.- Los ítems son claros y entendibles	x		
6.- El número de ítems es adecuado para su aplicación	x		

SUGERENCIAS:

Ica, ..D.E..... de Enero del 2020



NOMBRE COMPLETO Y FIRMA DEL JUEZ EXPERTO
OBSTETRA
 C.O.P. 31185
301231185

1



UNIVERSIDAD NACIONAL "SAN LUIS GONZAGA"

FACULTAD DE OBSTERICIA

ESCUELA PROFESIONAL DE OBSTETRICIA

ESCALA DE CALIFICACION

PARA EL JUEZ EXPERTO



Estimado juez experto (a): Mg. Melissa Pariona Trujillo

Teniendo como base los criterios que a continuación se presenta, se le solicita dar su opinión sobre el instrumento de recolección de datos que se adjunta correspondiente al proyecto de investigación titulado:

Efectividad de la consejería en la decisión para la toma de papaniolaou en las usuarias de 45 a 60 años que acuden al puesto de salud pasaje Tinguina Valle de Ica.

Marque con una (X) en SI o NO, en cada criterio según su opinión

CRITERIOS	SI (1)	NO (0)	OBSERVACIONES
1. El instrumento recoge información que permite dar respuesta al problema de investigación	1		
2.- La estructura del instrumento es adecuado	1		
3.- Los ítems del instrumento responde a la operacionalización de la variable	1		
4.- La secuencia presentada facilita el desarrollo del instrumento	1		
5.- Los ítems son claros y entendibles	1		
6.- El número de ítems es adecuado para su aplicación	1		

SUGERENCIAS:

Ica, 03 de Enero del 2022

Mg. Melissa Pariona Trujillo
OBSTETRA
COP 31186

NOMBRE COMPLETO Y FIRMA DEL JUEZ EXPERTO

DNI 45620513



UNIVERSIDAD NACIONAL "SAN LUIS GONZAGA"

FACULTAD DE OBSTERICIA

ESCUELA PROFESIONAL DE OBSTETRICIA

ESCALA DE CALIFICACION

PARA EL JUEZ EXPERTO



Estimado juez experto (a): Mg. Milagros Cabrera Espino

Teniendo como base los criterios que a continuación se presenta, se le solicita dar su opinión sobre el instrumento de recolección de datos que se adjunta correspondiente al proyecto de investigación titulado:

Opinión de la consejería en la decisión para la toma de papnicolou en las usuarias de 45 a 60 años que acuden al puesto de salud pasaje Tinguina valle de Ica.

Marque con una (X) en SI o NO, en cada criterio según su opinión

CRITERIOS	SI (1)	NO (0)	OBSERVACIONES
1. El instrumento recoge información que permite dar respuesta al problema de investigación	1		
2.- La estructura del instrumento es adecuado	1		
3.- Los ítems del instrumento responde a la operacionalización de la variable	1		
4.- La secuencia presentada facilita el desarrollo del instrumento	1		
5.- Los ítems son claros y entendibles	1		
6.- El número de ítems es adecuado para su aplicación	1		

SUGERENCIAS:

Ica, 03 de Enero del 2022

Milagros Cabrera Espino
OBSTETRA
COP. 37186

NOMBRE COMPLETO Y FIRMA DEL JUEZ EXPERTO

Anexo 7: Análisis estadístico



El análisis estadístico se realizó con el software SPSS versión 26 y consistió en detallar las tablas de frecuencia absoluta y relativa.

En un primer momento la ficha de recolección de datos fue presentado a tres expertos quienes emitieron sus opiniones sobre la validez de las preguntas, puesto que tiene un coeficiente V de Aiken = 1 en cada criterio de evaluación y de manera general, lo cual tiene por concluido que el instrumento es válido para su aplicación.

PRUEBA de. V-de Aiken según criterio de evaluación y total del instrumento

Criterios de evaluación	Juez 1	Juez2	Juez3	V de Aiken	Conclusión
Claridad	1	1	1	1	Valido
Objetividad	1	1	1	1	Valido
Conveniencia	1	1	1	1	Valido
Organización	1	1	1	1	Valido
Suficiencia	1	1	1	1	Valido
Intencionalidad	1	1	1	1	Valido
Consistencia	1	1	1	1	Valido
Coherencia	1	1	1	1	Valido
Estructura	1	1	1	1	Valido
Pertinencia	1	1	1	1	Valido
Instrumento general				1	1

Anexo 8: Autorización del director de la posta.

 UNIVERSIDAD NACIONAL "SAN LUIS GONZAGA"
FACULTAD DE OBSTETRICIA
ESCUELA PROFESIONAL DE OBSTETRICIA 

SOLICITO: Autorización para la aplicación de mi instrumento de investigación.

SEÑOR:
Manuel Ricardo Rojas Morales

DIRECTOR
PUESTO DE SALUD PASAJE TINGUIÑA VALLE DE ICA
SP.


YO, Bachiller. Paucar Patatingo, Karin Jackeline con D.N.I. N°44134500, egresada de la facultad de obstetricia, de la Universidad Nacional San Luis Gonzaga, ante usted con todo respeto me presento y pido.


Estimado doctor que habiendo sido aprobado mi proyecto de tesis, acudo a su despacho para solicitarle el permiso de realizar el cuestionario a las usuarias que acuden al puesto de salud, dicho cuestionario servirá para el proyecto de investigación, **Efectividad de la consejería en la decisión para la toma de papanicolaou en las usuarias de 45 a 60 años que acuden al puesto de salud pasaje Tinguña valle de Ica**, el mencionado consta de 16 preguntas las cuales serán respondidas individualmente por cada usuaria, por otra parte es importante mencionar que la información recabada será confidencial, adjunto instrumento y matriz de consistencia del estudio.

Por tanto:

Agradeciendo su comprensión me despido y ruego que acceda a mi solicitud.

Ica, 07 de febrero del 2022

Atentamente,

BACHILLER PAUCAR PATATINGO KARIN J.


D. Manuel Ricardo Rojas Morales
JEFE TURNO

Anexo 9: Registro fotográfico.



