



Universidad Nacional
SAN LUIS GONZAGA



[Reconocimiento-CompartirIgual 4.0 Internacional](https://creativecommons.org/licenses/by-sa/4.0/)

Esta licencia permite a otras combinar, retocar, y crear a partir de su obra, incluso con fines comerciales, siempre y cuando den crédito y licencia a las nuevas creaciones bajo los mismos términos. Esta licencia suele ser comparada con las licencias copyleft de software libre y de código abierto. Todas las nuevas obras basadas en la suya portarán la misma licencia, así que cualesquiera obras derivadas permitirán también uso comercial.

<http://creativecommons.org/licenses/by-sa/4.0/>

UNIVERSIDAD NACIONAL "SAN LUIS GONZAGA"



ESCUELA DE POSGRADO

MAESTRIA EN CONTABILIDAD

MENCIÓN: POLÍTICA Y ADMINISTRACIÓN TRIBUTARIA

TESIS:

**INFLUENCIA DE LA EVASIÓN TRIBUTARIA
EN EL CRECIMIENTO ECONÓMICO DE LA
PROVINCIA DE ICA 2018**

**Para optar el grado de Magíster en Contabilidad, Mención Política y
Administración Tributaria**

Autor: C.P.C. DEISY YUDITH DONAYRE ALEJO

Asesor(a): Dr. EBERTH WILLIAM RÍOS ZEGARRA

**ICA-PERU
2020**

LINEA DE INVESTIGACIÓN
TRIBUTARIA Y SUS APLICACIONES

DEDICATORIA

*A mis padres
Por su apoyo, paciencia
Y ejemplo de superación.*

AGRADECIMIENTO

Agradezco a mis profesores de la escuela de Pos grado

A mi asesor Dr. Ebert William Ríos Zegarra

Al Director de la Escuela Posgrado Dr. Manuel Antonio Acasiete Aparcana

INDICE

CARATULA	i
LINEA DE INVESTIGACIÓN	ii
DEDICATORIA	iii
AGRADECIMIENTO	iv
INDICE	v
RESUMEN	vii
SUMMARY	viii
CONTRACARATULA	ix
INTRODUCCIÓN	x
CAPITULO I MARCO TEÓRICO	11
1.1. ANTECEDENTES	11
1.1.1. Antecedentes Internacionales	11
1.1.2. Antecedentes Nacionales	16
1.1.3. Antecedentes Locales	21
1.2. BASES TEÓRICAS	22
1.2.1 La Auditoría Tributaria Preventiva	22
1.2.2 Pago del IGV Empresarial	25
1.2.3 Política Tributaria	26
1.3. MARCO CONCEPTUAL	28
CAPITULO II PLANTEAMIENTO DEL PROBLEMA	31
2.1. SITUACIÓN PROBLEMÁTICA	31
2.2. FORMULACIÓN DEL PROBLEMA	33
2.2.1. Problema General	33
2.2.2. Problemas Específicos	33
2.3. JUSTIFICACIÓN E IMPORTANCIA DE LA INVESTIGACIÓN	34
2.3.1. Justificación	34
2.3.2. Importancia	34
2.4. OBJETIVOS DE LA INVESTIGACIÓN	36
2.4.1. Objetivo General	36
2.4.1. Objetivos Específicos	36
2.5. HIPÓTESIS DE INVESTIGACIÓN	37
2.5.1. Hipótesis General	37
2.5.2. Hipótesis Específicos	37
2.6. VARIABLES DE INVESTIGACIÓN	37
2.7. OPERACIONALIZACIÓN DE VARIABLES	38

CAPITULO III METODOLOGÍA DE LA INVESTIGACIÓN	39
3.1. TIPO, NIVEL Y DISEÑO DE INVESTIGACIÓN	39
3.1.1. Tipo de Investigación	39
3.1.2. Nivel de Investigación	39
3.1.3. Diseño de Investigación	39
3.2. POBLACIÓN Y MUESTRA	40
3.2.1. Población	40
3.2.2. Muestra	40
CAPITULO IV TÉCNICAS E INSTRUMENTOS DE INVESTIGACIÓN	42
4.1. TÉCNICAS DE RECOLECCIÓN DE DATOS	42
4.2. INSTRUMENTOS DE RECOLECCION DE DATOS	42
4.3. TÉCNICAS DE PROCESAMIENTO, ANÁLISIS E INTERPRETACIÓN DE DATOS	42
CAPITULO V CONTRASTACIÓN DE HIPÓTESIS	44
5.1. CRUZAMIENTO DE LA INFORMACIÓN	44
5.2. FORMULACIÓN DE LAS HIPÓTESIS A COMPROBAR	44
5.3. VALIDACIÓN DE LA HIPÓTESIS	45
CAPITULO VI PRESENTACIÓN, INTERPRETACIÓN Y DISCUSIÓN DE RESULTADOS	48
6.1. PRESENTACIÓN E INTERPRETACION DE RESULTADOS	48
6.2. DISCUSIÓN DE RESULTADOS	65
CONCLUSIONES	67
RECOMENDACIONES	68
FUENTES DE INFORMACIÓN	69
ANEXOS	73
ANEXO 01.	74
ANEXO 02	75
ANEXO 03	77

RESUMEN

La presente tesis “Influencia de la Evasión Tributaria en el Crecimiento Económico de la Provincia de Ica 2018”, pretende hacer ver como la falta de una cultura tributaria, donde la población, sea cualquier segmento en que se encuentre, lejos de buscar el cumplimiento en el pago de sus impuestos, busca disminuir el pago de estos. Echando mano a los distintos mecanismos, para ocultar ingresos significativos, ya sea en lo personal, o con mecanismos contables. Es por eso que, se plantea un exhaustivo estudio de los mecanismos de evasión tributaria, como factor negativo, en el crecimiento económico de la Provincia de Ica, en un período determinado, para este caso particular. Se parte de la siguiente hipótesis: La evasión tributaria incide en el crecimiento económico de la Provincia de Ica, en el año 2018. Y se concluye que: Los altos niveles de evasión explican, la disminución de la tendencia al crecimiento de la Provincia de Ica, como se observa en los resultados, donde la mayor incidencia es de los que consideran que además de haber un alto nivel de evasión tributaria, además consideran que se ha experimentado un crecimiento económico en la zona. Sin embargo, esto se traduce, en que, si bien hay un crecimiento, estos niveles han disminuido, esto al interrelacionar el resultado hallado con las tasas de crecimientos reales de la economía de la provincia de Ica, principalmente en el año 2018.

Palabras claves: Evasión, Tributaria, Crecimiento, Económica, Provincia, Ica.

SUMMARY

The present thesis "Influence of Tax Evasion in the Economic Growth of the Province of Ica 2018", aims to show how the lack of a tax culture, where the population, whatever segment it is in, far from seeking compliance in the payment of their taxes, seeks to reduce the payment of these. Using the different mechanisms, to hide significant income, either personally, or with accounting mechanisms. That is why, an exhaustive study of the mechanisms of tax evasion is proposed, as a negative factor, in the economic growth of the Province of Ica, in a given period, for this particular case. It is based on the following hypothesis: Tax evasion affects the economic growth of the Province of Ica, in 2018. And it is concluded that: The high levels of evasion explain the decrease in the growth trend of the Province of Ica, as can be seen in the results, where the highest incidence is of those who consider that in addition to having a high level of tax evasion, they also consider that economic growth has been experienced in the area. However, this means that, although there is growth, these levels have decreased, this by interrelating the result found with the real growth rates of the economy of the province of Ica, mainly in 2018.

Keywords: Evasion, Tax, Growth, Economic, Province, Ica.

ESCUELA DE POSGRADO
MAESTRÍA EN CONTABILIDAD
MENCIÓN: POLÍTICA Y ADMINISTRACIÓN TRIBUTARIA

Título:

**INFLUENCIA DE LA EVASIÓN
TRIBUTARIA EN EL CRECIMIENTO
ECONÓMICO DE LA PROVINCIA DE ICA
2018**

AUTOR: C.P.C. DEISY YUDITH DONAYRE ALEJO

ASESOR: Dr. EBERTH WILLIAM RÍOS ZEGARRA

INTRODUCCIÓN

La presente tesis “Influencia de la Evasión Tributaria en el Crecimiento Económico de la Provincia de Ica 2018”, pretende hacer ver como la falta de una cultura tributaria, donde la población, sea cualquier segmento en que se encuentre, lejos de buscar el cumplimiento en el pago de sus impuestos, busca disminuir el pago de estos. Echando mano a los distintos mecanismos, para ocultar ingresos significativos, ya sea en lo personal, o con mecanismos contables. Es por eso que, se plantea un exhaustivo estudio de los mecanismos de evasión tributaria, como factor negativo, en el crecimiento económico de la Provincia de Ica, en un período determinado, para este caso particular.

A continuación, se pasa a desarrollar el proyecto de tesis, de acuerdo a las normatividad y reglamento de grados y títulos de la Escuela de Posgrado de la Universidad Nacional San Luis Gonzaga de Ica.

LA TESIS

CAPITULO I MARCO TEÓRICO

1.1. ANTECEDENTES

1.1.1. Antecedentes Internacionales

En el orden internacional se revisaron las siguientes investigaciones:

En el artículo científico *“Modelo econométrico de la relación entre la presión fiscal y el crecimiento económico del Ecuador en el periodo 2007-2016”* se señala que:

“En la última década en el Ecuador han existido muchos cambios estructurales, mejorando la recaudación tributaria y evitando la evasión fiscal; se han creado y eliminado impuestos, además de una política fiscal encaminada a los impuestos progresivos, que, en consecuencia, logran disminuir las desigualdades sociales. En los últimos 10 años, la presión fiscal creció de 10 % al 21 %. Este incremento se debe en gran medida por la consolidación de una cultura tributaria responsable con sus obligaciones. El objetivo del presente trabajo es determinar si existe relación entre la presión fiscal y el crecimiento económico del Ecuador por medio de un modelo econométrico durante el periodo 2007 al 2016.

Entre los principales hallazgos se destaca que por cada punto porcentual que se incrementó la presión fiscal tuvo un impacto positivo del 0,68 %, promedio anual, aproximadamente, en el crecimiento del PIB en el Ecuador.

El modelo fue sometido a las pruebas de diagnóstico, estacionariedad y cointegración. Los resultados sugieren que los hacedores de políticas tributarias consideren los resultados del presente estudio como medidas para que incidan en el crecimiento económico del país” (Martillo Jeremías, Juez Barona, & Sernaqué Armijos, 2018, p. 1).

En el estudio *“Las recaudaciones tributarias y el crecimiento económico. Un análisis a través del PIB de Ecuador”* se manifiesta lo siguiente:

“...se presenta un análisis teórico y estadístico de los resultados económicos del Producto Interno Bruto y las recaudaciones del Impuesto a la renta de Ecuador que muestran la relación teórica y empírica de estas variables para conocer si la recaudación tributaria del impuesto a la renta fue consecuente con el crecimiento económico del país. Para esto se tomaron datos de corte longitudinal de los resultados anuales de las variables el Producto Interno Bruto y el Impuesto a la renta de Ecuador entre los años 2008 y 2016 para ser

analizados bajo un enfoque cuantitativo y deductivo aplicando un análisis de crecimiento porcentual y de regresión para establecer el nivel de incidencia que existe entre la variable independiente, el Producto Interno Bruto (PIB), y la variable dependiente, el Impuesto a la renta. Los resultados determinan que las recaudaciones fueron consecuentes con el crecimiento de la producción nacional dado que las variables mostraron una alta relación estadística del 96,20%, explicándose en un 93% el comportamiento de las recaudaciones del impuesto a la renta en relación al comportamiento del PIB” (Segura Ronquillo & Segura Ronquillo, 2017, p. 33).

En la tesis *“El crecimiento económico y la recaudación tributaria. Período 2015-2016”* se dice lo siguiente:

“El objetivo general del presente Trabajo de Titulación Especial, es analizar la evolución del crecimiento económico en el Ecuador y de la recaudación tributaria en el período 2015-2016. La investigación realizada es descriptiva y para su desarrollo se utilizó el método inductivo deductivo, el análisis y síntesis y el lógico histórico, para ello acudimos a información documental cualitativa y cuantitativa, misma que se obtuvo de organismos oficiales como el Banco Central del Ecuador, Servicio de Rentas Internas. Los resultados obtenidos

muestran que existe una relación directa entre crecimiento económico y recaudación de tributos. En 2016 la economía nacional decreció en -1,5% y la recaudación bajo en 565 millones de dólares” (Martínez Rivera, 2017).

En el trabajo final de pregrado “*Evasión impositiva en Argentina: Sus causas, consecuencias y los mecanismos para revertirla*” se señala lo siguiente:

“El presente es un trabajo de investigación que tiene por objetivo determinar cuáles son aquellas causas, factores o motivos que inciden o fomentan el fenómeno de la ‘evasión impositiva en Argentina’, analizando cuáles son los efectos o consecuencias que ésta provoca sobre una sociedad y en base a ello determinar cuáles son los mecanismos adecuados que permitan lograr un incremento en los niveles de cumplimiento tributario en la sociedad.

Es importante destacar que los recursos tributarios son la principal fuente de ingresos del Estado Nacional, y son aquellos que el Estado obtiene mediante el ejercicio de su poder de imperio, es decir, mediante leyes que crean obligaciones a cargo de los contribuyentes, en la forma y cuantía que las mismas establecen.

La característica común de los recursos tributarios es su obligatoriedad por imperio de la ley en la cual tiene su origen, pero dicha obligatoriedad se encuentra enmarcada dentro de las limitaciones que emergen de la Constitución Nacional.

La evasión impositiva es algo que ha preocupado y preocupa tanto a países desarrollados como así también a aquellos que se encuentran en vías de desarrollo, constituyendo un gran problema y un objetivo de muchos países es desarrollar un conjunto de medidas fiscales que resulten efectivas.

Una de las consecuencias de este fenómeno es que priva a la economía de los recursos necesarios para su normal desenvolvimiento, debiendo considerarse además que esta pérdida de ingresos, genera transferencias de recursos hacia el sector privado que tienen un efecto multiplicador mucho más bajo que el que podría generar la asignación de recursos propia del Estado, lo cual se traduce en una menor eficiencia por parte del sector público.

La temática de la evasión impositiva adquiere particular importancia dentro de los sistemas económicos de todos los países del mundo, y si analizamos el caso particular de Argentina, esto resulta un tema relevante, ya que los índices de incumplimiento tributario en nuestro país resultan relevantes.

A lo largo del presente trabajo se definirán conceptos que permitan comprender la complejidad de esta problemática y de esta forma brindar respuestas a los distintos interrogantes que se plantean, para lo cual se aplicarán los conocimientos adquiridos durante los años de estudio en la Especialización en Tributación.

Se abordarán aspectos empíricos referidos a la evasión en nuestro país y a partir de ello se expondrá propuestas, es decir herramientas o medidas de acción para combatir este flagelo y minimizar sus efectos nocivos. Por último, se exhibirán las conclusiones al presente trabajo de investigación” (Garbiglia, 2015, pp. 1-2).

1.1.2. Antecedentes Nacionales

En el orden nacional se revisaron las siguientes investigaciones:

En la tesis de pregrado “*Incidencia de la evasión tributaria en el desarrollo económico de la provincia de Sierras, 2015*” se manifiesta que:

“.... tuvo como objetivo general determinar si la evasión tributaria incide en el desarrollo económico de la provincia de Sierras, 2015, el diseño de la investigación fue del tipo

cuantitativo de nivel descriptivo y diseño no experimental de corte transversal. La muestra estuvo conformada por 25 empresas del rubro bienes y servicios de la Provincia de Sihuas. Se operacionalizaron las variables.

Para la recolección de datos se utilizó la técnica de la encuesta, el acopio documental, los instrumentos fueron el cuestionario y la ficha de análisis documental, se cumplió con el plan de análisis y el uso de los principios éticos. Concluyendo que: La evasión tributaria incide en el desarrollo económico de Sihuas, toda vez que al tener una gran parte de los participantes que no está de acuerdo con el pago de impuestos, y creen que existen demasiados impuestos, hecho que origina que sólo una parte emita comprobantes de pago, está de más decir que a pesar que casi el total de los encuestados señaló que realiza puntualmente sus declaraciones y pagos, lo declarado no es real, por el contrario evaden al fisco y ser puntuales con los pagos, previa evasión de impuestos, no beneficia en lo absoluto al desarrollo económico de la población, por lo que Sistema Nacional de Inversión Pública, señala que en la provincia de Sihuas la cuarta parte son analfabetos, casi el total de habitantes no cuenta con agua en las viviendas, tampoco tiene desagüe por red pública dentro de la vivienda, y sólo un escaso número cuenta con alumbrado eléctrico en la vivienda,

sumado a que más de la mitad de la población está considerado como media y extrema pobreza, porcentajes que son el resultado de evadir impuestos lo que contribuye negativamente con el desarrollo económico, toda vez que pese al principio de equidad del recurso público establecido por la constitución, si no hay ingresos, el Estado no tiene fondos para invertir” (Ponce López, 2018, p. vi).

En la tesis de pregrado “*Crecimiento económico y su relación con la recaudación de impuestos en el departamento de Lambayeque, periodo 2004-2016*” se dice lo siguiente:

“La presente investigación [...], la cual tuvo como objetivo principal, determinar la relación entre el crecimiento económico y la recaudación de impuestos en la SUNAT, departamento de Lambayeque en el periodo 2004 – 2016, teniendo como problema ¿Cómo es la relación entre el crecimiento económico y la recaudación de impuestos en la SUNAT, departamento de Lambayeque en el periodo 2004 – 2016?, con la finalidad de demostrar la hipótesis planteada, la relación es positiva entre el crecimiento económico y recaudación de impuestos, para ello se utilizó un diseño descriptivo correlacional, y como instrumento de recolección de datos una guía de análisis documental. Donde los resultados permitieron demostrar la

hipótesis plantada, es decir, la existencia de una relación positiva entre el crecimiento económico y recaudación de impuestos en el departamento de Lambayeque, además por medio de una regresión lineal simple se llegó establecer el grado de asociación o relación entre las variables, donde el crecimiento económico mostro un coeficiente de 0.093, es decir, que ante un aumento del 1% en el crecimiento económico la recaudación de impuestos en el departamento de Lambayeque se incrementa en 9.3%, la cual demuestra que la recaudación de impuestos es sensible al crecimiento económico” (Aguilar Cancino & Yesquen Barrezueta, 2018, p. viii).

En la tesis de pregrado *“Incidencia de la evasión tributaria en el crecimiento económico del mercado santa rosa de Piura, año 2014”* se señala lo siguiente:

“La investigación tuvo como principal objetivo conocer las características de la incidencia de la evasión tributaria en el crecimiento económico, del mercado Santa Rosa de Piura, año 2014. Utilizando la metodología de tipo cuantitativo, nivel descriptivo y diseño no experimental. La población estuvo conformada por el mercado Santa Rosa, del cual se seleccionó una muestra no aleatoria por conveniencia equivalente a 30

puestos comerciales a los cuales se le aplicó un instrumento de investigación en forma de cuestionario pre estructurado con 21 preguntas relacionadas a la investigación, obteniendo los principales resultados: Que el 63% de los comerciantes manifiestan que el motivo que genera la evasión tributaria es el bajo crecimiento económico, el 20% por la competencia desleal, el 17% informalidad laboral, el 37% manifiestan que ser formal es muy costoso, el 27% por elevados impuestos, el 20% no está preparado, el 13% exige mayor control y el 3% muchos trámites. El 63% de los comerciantes encuestados opinan que la legislación tributaria actual en el Perú es mala, 27% opinan que es regular y solo el 10% que es buena, el 43% manifiestan que las razones para trabajar como informal es por falta de puestos, 47% por la situación económica y el 10% por otras causas” (Gonzales Agurto, 2017, p. 6).

En el artículo científico *“Implicancias de la evasión tributaria en el Perú en un contexto de crisis financiera internacional”* se plantea que:

“En el Perú los ingresos tributarios constituyen la principal fuente de recursos que tiene el Estado, sin embargo, la población no tiene conciencia tributaria. La recaudación por el impuesto a la Renta proviene principalmente de los pagos a

cuenta de las empresas o tercera categoría (Sl. 5 590 millones), seguida por la de la renta de trabajadores dependientes (Sl. 1 773 millones). Así mismo, en marzo y abril del 2012, el sector minero tuvo el mayor aporte a la regularización del impuesto a la Renta (28 por ciento del total), seguido de los servicios (27 por ciento) y comercio (12 por ciento). Se recomienda tomar estrategias para una recaudación que incremente los impuestos directos reduciendo los generosos incentivos y concesiones tributarias, simplificando los trámites burocráticos, reforzando los derechos de propiedad y reduciendo las barreras de entrada a los mercados” (Huacasi Sucasaca, 2016, p. 25).

1.1.3. Antecedentes Locales

Hasta el momento de plantear el presente proyecto de tesis, no se encontró ningún antecedente local.

1.2. BASES TEÓRICAS

1.2.1 LA EVASIÓN TRIBUTARIA

- *Definición*

De acuerdo a Yáñez (2015):

“La evasión tributaria es una acción ilícita, es decir, implica la violación de la ley tributaria (su letra y su espíritu). Por lo tanto, la evasión tributaria tiene una serie de consecuencias jurídicas para sus evasores, pues implica la transgresión de la legislación tributaria vigente. Para conseguir este propósito, entre otras cosas, los contribuyentes hacen una declaración falsa o simplemente ocultan la información sobre la base del impuesto que deben declarar y el monto del tributo a pagar a la autoridad tributaria. Los contribuyentes que son detectados practicando la evasión están sujetos a la aplicación de sanciones legales. Por lo tanto, practicar la evasión puede implicar un costo para el contribuyente evasor cuando éste es sorprendido a través de los procesos de fiscalización que aplica la autoridad tributaria” (p. 171).

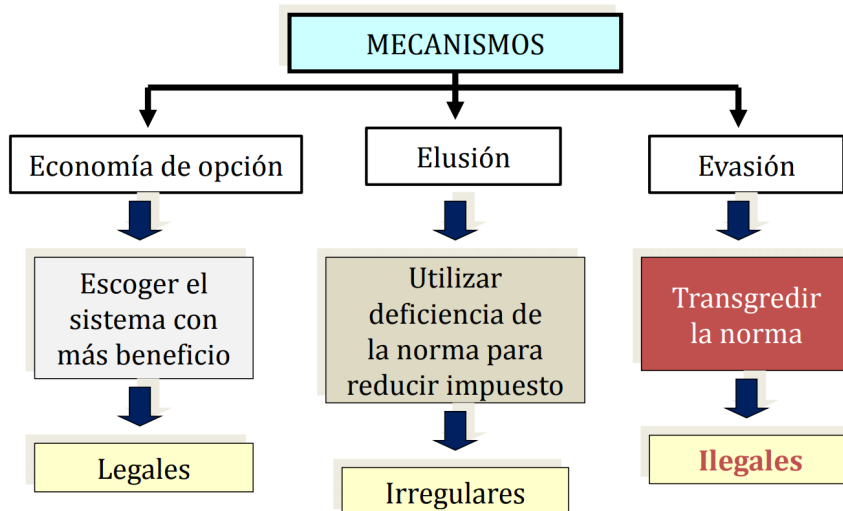
Es entonces que ““Evadir” proviene del latín ‘evadere’ que significa ‘sustraerse’, irse o marcharse de algo donde se está incluido. Aplicando este razonamiento al campo tributario

‘evadir’ va a tener el significado de ‘sustraerse al pago’ (dolosamente o no) de un tributo que se adeuda. En consecuencia, la evasión tributaria es un concepto genérico que engloba tanto al ilícito tributario (Infracción Tributaria) ilícito tributario penal (Delito Tributario)” (Zanabria Ortiz, 1997, p. 526).

- Mecanismos de reducción de pagos de tributos

A nivel general, existente tres mecanismos, para reducir los tributos, por parte, tanto de las personas naturales como jurídicas, como muestra el Gráfico 2.1. De los cuales se catalogan, jurídicamente, cómo legales, irregulares e ilegales, respectivamente. Para el presente estudio nos centramos más en los mecanismos de evasión tributaria.

Gráfico 2.1: Mecanismos de reducción de tributos



Fuente: Yacolca (2011)

- Modalidad de evasión

Una de las modalidades básicas de evasión tributaria, es el fraude fiscal, para que se configure como este, “es necesario que se evidencie la intención del contribuyente de evadir el pago de sus obligaciones fiscales, la evidencia se infiere de las acciones del contribuyente o de sus deliberadas abstenciones” (De La Hoz Escorcía, et al., 2018, p. 114)

- Métodos de medición

Sobre los distintos métodos de medición de la evasión tributaria se tiene que:

“...utilizan variables como la medición de la economía informal para medir la evasión fiscal, aunque en este caso es necesario determinar el componente de la economía informal que no constituye materia imponible. Otra de las variables utilizadas es la recaudación potencial, que se puede estimar a partir de métodos indirectos que descomponen el PIB y utilizan especialmente algunos de sus componentes como la balanza comercial, la participación de las importaciones en el consumo interno, así como la distribución de la renta, el nivel de urbanización, entre otras; en este caso la evasión resulta ser la diferencia entre el potencial tributario y el ingreso tributario efectivo. Del mismo modo, en las estimaciones se

tienen en cuenta variables como el narcotráfico, que distorsiona la estimación indirecta del recaudo potencial, y el cumplimiento voluntario, que tiene sus propias características y métodos para abordarlo” (Macias Cardona, Agudelo Henao & López Ramírez, 2007, p. 76).

1.2.2 CRECIMIENTO ECONÓMICO LOCAL

- Desarrollo económico local

Enríquez Villacorta (2005) sostiene que el “desarrollo económico local se refiere al impulso de procesos de crecimiento económico y acumulación de capital en territorios sub nacionales, municipios o regiones concretas, es decir, a la generación de riqueza y la expansión democrática de la misma, a través de ampliar las oportunidades de empleo e ingreso de las amplias mayorías de la población” (p. 3).

- Actividades económicas locales

Para el presente estudio se puede señalar que “En cada localidad existen núcleos económicos claves que necesitan consolidarse como fuentes de riqueza de los territorios y en esa misma medida ‘arrastrar’ en su dinámica a otros sectores emergentes. Es decir, se trata de impulsar o fortalecer actividades económicas rentables y sostenibles que permitan

generar ingresos y fuentes de trabajo para la población” (Fundación DEMUCA, 2009, p. 4).

- Distribución del ingreso

Para Vásquez Barquero (2001) dentro de la base tributaria plantea que “La distribución del ingreso y el crecimiento económico no son dos procesos paralelos, sino que adquieren una dinámica concreta según cómo los actores públicos y privados adoptan decisiones de inversión orientadas a resolver los problemas que afectan a las empresas y a la economía local. Lo local es, pues, el espacio en que se hacen realidad las iniciativas de los diversos actores de la sociedad organizada” (p. 22).

1.2.3 SANCIONES A LOS DELITOS TRIBUTARIOS

- El delito tributario

Sobre el delito tributario Samhan (2012) recalca lo siguiente:

“- Supone la realización de un comportamiento grave que infringe normas tributarias.

- Se daña la recaudación tributaria de manera inmediata y la función del tributo de manera inmediata.

- La relevancia penal surge en el ámbito de las normas tributarias destinadas a la determinación de la Obligación Tributaria de pago o a la obtención de derechos o beneficios fiscales" (p. 17).

- De las sanciones

Al respecto Castillo (1965) nos dice:

"A la violación de las normas que establecen deberes tributarios corresponden diversas sanciones, graduadas según la importancia y gravedad de la infracción y según la dificultad de descubrirla.

Dichas sanciones pueden ser penales, aplicables por la autoridad judicial ordinaria o por el organismo administrativo al que la ley conceda competencia para hacerlo, o administrativas, aplicables por la administración tributaria.

Las sanciones penales, correspondientes a actos que conforme a la ley penal general constituyen faltas o delitos, consisten en la privación de la libertad o la multa, pudiéndose agregar la confiscación en los casos de contrabando.

Las sanciones administrativas -que algunas legislaciones, como la italiana, llaman civiles- son: la pena pecuniaria o multa, y los recargos" (p. 75).

1.3. MARCO CONCEPTUAL

BANCA MÚLTIPLE

Son sociedades anónimas facultadas para realizar operaciones de captación de recursos del público y de colocación de éstos en el propio público.

BASE TRIBUTARIA

Término usado en el área del gobierno, Ingresos tributarios y administración presupuestaria. Medida del Valor sobre el cual se grava un Impuesto.

BOLETA DE PAGO

Medio por el cual se acredita el cumplimiento de la prestación en una relación laboral.

CANON MINERO

Participación de la que gozan los Gobiernos Locales (municipalidades provinciales y distritales) y los Gobiernos Regionales del total de ingresos y rentas obtenidos por el Estado por la explotación económica de los recursos mineros (metálicos y no metálicos).

COMPROBANTES DE PAGO

Documento formal que avala una relación comercial o de transferencia en cuanto a bienes y servicios se refiere.

CRECIMIENTO ECONÓMICO

Es el aumento de la renta o valor de bienes y servicios finales producidos por una economía en un determinado periodo.

EVASIÓN TRIBUTARIA

“Es una actividad ilegal, por medio de la cual los contribuyentes reducen el monto del impuesto, que al proceder de forma correcta, les habría correspondido pagar” (Yáñez Henríquez, 2015, p. 171).

FACTURA

Cuenta en la que se detallan las mercancías compradas o los servicios recibidos, junto con su cantidad y su importe, y que se entrega a quien debe pagarla.

HOSPEDAJE COLECTIVO

Es donde se da alojamiento, por un corto tiempo, a una o más personas en forma simultánea.

FLUJO TURÍSTICO

Son los residentes de un país que se dirigen a otros países.

IMPUESTO DIRECTO

Impuesto que se aplica sobre los bienes e ingresos económicos de las personas de manera periódica e individual.

IMPUESTO INDIRECTO

Impuesto que se aplica sobre las cosas que se consumen o sobre los servicios.

IMPUESTO SELECTIVO

Es un impuesto indirecto que solo grava determinados bienes (es un impuesto específico), cuya finalidad no es necesariamente de mayor recaudación tributaria.

MICROFINANZAS

Son préstamos que se dirigen a personas o a grupos con pocos medios económicos y que normalmente están excluidos del sistema financiero tradicional.

VALOR AGREGADO BRUTO (VAB)

Es el valor del conjunto de bienes y servicios que se producen en un país durante un periodo de tiempo, descontando los impuestos indirectos y los consumos intermedios.

CAPITULO II PLANTEAMIENTO DEL PROBLEMA

2.1. SITUACIÓN PROBLEMÁTICA

La evasión tributaria, tiene varios mecanismos, para disminuir el pago de impuestos como práctica ilícita o delictiva, tanto en el sistema tributario, como en el sistema legal del país. Esta falta de cultura tributaria, muchos le encuentran explicación, en la demasía de impuestos existentes, dentro de la actual estructura tributaria peruana. Tanto impuestos directos como indirectos, así como los selectivos al consumo. Todos estos con la finalidad de aumentar la recaudación tributaria, ayudados por las políticas fiscales, dentro de un Estado que no solo busca mayores recursos para sus gastos ordinarios (pagos a la enorme burocracia y compra de material logístico), sino también para mantener los servicios básicos brindados a la población. Pero uno de sus finalidades, actualmente acuciantes, es para disponer de recursos para gastos de capital (inversión pública), para así promover el desarrollo económico, principalmente local.

Uno de los mecanismos principales para evadir impuestos, es en el manejo de los distintos comprobantes de pagos, como las facturas y las boletas expedidas por los establecimientos, ya sean estos pequeños o grandes. Además del uso del doble registro contable, pese a que estos son penados, y lleva a la carcelaria.

Pero también, a través de la base tributaria (dividida generalmente entre grandes y pequeños pagadores de impuestos), se puede detectar los niveles de evasión o determinar los niveles de estos. Esto a través de la informalidad y el potencial de pagadores de impuestos.

Se considera que, para el caso específico de la Provincia de Ica, existen altos niveles de evasión tributaria, en sus distintas modalidades, principalmente en la modalidad de fraude, que han afectado el crecimiento económico de la mencionada provincia. Esto podemos determinarlo, tomando los principales sectores económicos, como son la minería, el turismo y el sector financiero.

Para la actividad económica minera, se cuenta con buenos indicadores de producción y la generación del respectivo canon minero para la zona, su valor agregado bruto (VAB), también es un indicador del crecimiento económico de la provincia.

Es para el caso de la actividad turística, que se puede ver una mayor evasión tributaria, a través de sus comprobantes en de pagos en los hospedajes colectivo, así como el flujo turístico, dónde las ofertas a estos son mayormente dentro de la informalidad, y se puede expresar en su VAB.

Y finalmente en la actividad económica financiera, se pueden reflejar dado el movimiento de dinero generado por las actividades económicas, anteriormente descrita. Pero la característica, del

sistema financiera, es la presencia de las microfinanzas, que tiene mayor contacto con la informalidad, algo que no se expresa mucho en la Banca Múltiple y las Cajas Municipales hoy existentes en la Provincia de Ica.

Por lo anterior se plantea un estudio de la relación entre la evasión tributaria y el crecimiento económico, producto de las principales actividades económicas realizadas en una localidad. Es el caso particular, seleccionado, de la provincia de Ica, para el año 2018.

2.2. FORMULACIÓN DEL PROBLEMA

2.2.1. Problema General

Pg: ¿En qué medida la evasión tributaria incidiría en el crecimiento económico de la Provincia de Ica, en el año 2018?

2.2.2. Problemas Específicos

Pe₁: ¿En qué medida la evasión impuestos incidiría en el crecimiento económico de la Provincia de Ica?

Pe₂: ¿En qué medida la evasión mediante comprobantes de pagos incidiría en el crecimiento económico de la Provincia de Ica?

Pe₃: ¿En qué medida la evasión dentro de la base tributaria incidiría en el crecimiento económico de la Provincia de Ica?

2.3. JUSTIFICACIÓN E IMPORTANCIA DE LA INVESTIGACIÓN

2.3.1. Justificación

El estudio planteado, se justifica en cuanto la existencia de altos niveles de evasión tributaria, dentro de ámbitos, principalmente locales, resultado de determinadas actividades económicas, que también se desenvuelve en la informalidad. Además de la necesidad de monitorear el crecimiento económico, como generador de recursos fiscales.

2.3.2. Importancia

A) SOCIAL

La importancia social, proviene de la necesidad de crear conciencia tributaria o cultura tributaria, en los distintos segmentos sociales, es decir, tanto entre los grandes contribuyentes, como entre los pequeños contribuyentes.

B) PRÁCTICA

La importancia práctica, viene de la propuesta de formas de medir los niveles de evasión tributaria, tanto en sus formas como modalidades de esta acción ilícita.

C) TEÓRICA

La importancia teórica está en la establecer de lo que es realmente una evasión tributaria, en sus distintas modalidades, que contribuyan a un adecuado marco legal.

2.4. OBJETIVOS DE LA INVESTIGACIÓN

2.4.1. Objetivo General

OG: Determinar la relación entre la evasión tributaria y el crecimiento económico de la Provincia de Ica, en el año 2018.

2.4.1. Objetivos Específicos

Oe₁: Verificar la relación entre la evasión de impuestos y el crecimiento económico de la Provincia de Ica.

Oe₂: Evaluar la relación entre la evasión mediante los comprobantes de pagos y el crecimiento económico de la Provincia de Ica.

Oe₃: Describir la relación entre la evasión dentro de la base tributaria y el crecimiento económico de la Provincia de Ica.

2.5. HIPÓTESIS DE INVESTIGACIÓN

2.5.1. Hipótesis General

HG: La evasión tributaria incide en el crecimiento económico de la Provincia de Ica, en el año 2018.

2.5.2. Hipótesis Específicos

He₁: La evasión de impuestos incidiría en el crecimiento económico de la Provincia de Ica.

He₂: La evasión mediante los comprobantes de pagos incide en el crecimiento económico de la Provincia de Ica.

He₃: La evasión dentro de la base tributaria incidiría en el crecimiento económico de la Provincia de Ica.

2.6. VARIABLES DE INVESTIGACIÓN

Los indicadores e índices se establecen a partir del siguiente cuadro de Operacionalización de las variables en estudio:

a) Variable Independiente

EVASIÓN TRIBUTARIA

b) Variable Dependiente

CRECIMIENTO ECONÓMICO

c) Variable interviniente

SANCIONES A LOS DELITOS TRIBUTARIOS

Para Operacionalizar las variables identificadas con sus respectivos indicadores e índices se hace con el siguiente cuadro de

2.7. OPERACIONALIZACIÓN DE VARIABLES

VARIABLES	INDICADORES	ÍNDICES
1. EVASIÓN TRIBUTARIA	1.1 Impuestos 1.2 Comprobantes pagos 1.3 Base tributaria	1.1.1 Directos 1.1.2 Indirectos 1.1.3 Selectivos 1.2.1 De ventas 1.2.2 Facturación 1.2.3 Doble registro 1.3.1 Ingreso individual 1.3.2 Informal 1.3.3 Potencial
2. CRECIMIENTO ECONÓMICO	2.1 Minería 2.2 Turismo 2.3 Financiero	2.1.1 Producción 2.1.2 Canon minero 2.1.3 VAB 2.2.1 Hospedaje colectivo 2.2.2 Flujo turístico 2.2.3 VAB 2.3.1 Banca Múltiple 2.3.2 Cajas Municipales 2.3.3 Microfinanzas

CAPITULO III METODOLOGÍA DE LA INVESTIGACIÓN

3.1. TIPO, NIVEL Y DISEÑO DE INVESTIGACIÓN

3.1.1. Tipo de Investigación

El tipo de investigación es cuantitativo, en cuanto se trabaja con datos e información cuantificable.

3.1.2. Nivel de Investigación

El nivel es de carácter descriptivo-explicativo, puesto que además de analizar los resultados obtenidos, se establece una relación causa-efecto entre las variables e indicadores en estudio.

3.1.3. Diseño de Investigación

El presente estudio es de diseño no experimental, de corte transversal. Ya que se estudia una variable dependiente y varias dependientes, sin manipulación alguna, a un grupo de determinado de personas, una sola vez, en un espacio delimitado y en un período único.

3.2. POBLACIÓN Y MUESTRA

3.2.1. Población

El universo establecido, es la población dentro del espacio delimitado por lo que es la jurisdicción de la provincia de Ica, en la Región Ica, que está en edad de trabajar y tributar (a partir de los 18 años), que se estima en 553 758 personas.

3.2.2. Muestra

El tamaño de la muestra se determina, a partir del conocimiento del tamaño de la población a estudiarse. Y la selección de sus componentes, es partir de la selección simple al azar.

Para la muestra de estudio se ha tomado el procedimiento para el cálculo con muestras grandes ($n \geq 30$). Se ha trabajado con los valores de Z de la distribución normal y se ha utilizado la siguiente fórmula:

$$n = \frac{Z^2 pq N}{(E)^2 (N - 1) + Z^2 pq}$$

Donde:

n = Tamaño de la muestra.

Z = Valores críticos de la distribución normal estándar: Donde Z de 95% (0.4750 = 1.96.)

p = Probabilidad de éxito.

q = Probabilidad de fracaso. (1 - p)

E = Error de estimación máximo permitido del 5%.

N = Tamaño de la población.

Entonces el cálculo del tamaño de la muestra es:

$$p = 0.50$$

$$q = 1 - p = 0.50$$

$$N = 553,758$$

$$\alpha = 0.05$$

$$n = \frac{(1.96)^2 \times 0.5 \times 0.5 \times 553,758}{(0.05)^2 \times (553,758-1) + (1.96)^2 \times 0.50 \times 0.50}$$

$$n = 384$$

El tamaño de la muestra será de 384 personas, seleccionados completamente al azar.

CAPITULO IV TÉCNICAS E INSTRUMENTOS DE INVESTIGACIÓN

4.1. TÉCNICAS DE RECOLECCIÓN DE DATOS

Se empleó la técnica de la observación directa, debido a la participación en el proceso de investigación en el mismo lugar planteado para el estudio, a fin de no solo conseguir una gran calidad de datos, sino que estos también sean veraces.

4.2. INSTRUMENTOS DE RECOLECCION DE DATOS

El principal instrumento de recolección de datos, es una ficha de encuesta (Ver anexo 01) directa y estructurada de acuerdo a las características de la muestra a estudiar. Y la hoja de cálculo Excel for Windows, donde se diseñará la respectiva base de datos a analizarse, mediante la codificación y selección de datos obtenidos (Ver anexo 02).

4.3. TÉCNICAS DE PROCESAMIENTO, ANÁLISIS E INTERPRETACIÓN DE DATOS

Los datos obtenidos fueron digitados y procesados, en una base de datos creado en el Programa Excel 2007, utilizando códigos para preservar el anonimato de los encuestados. Para el análisis de datos se realizó la tabla de frecuencias descriptivas y para agrandar la muestra se utilizó el método estadístico de extrapolación por considerar que la población de estudio era pequeña. La base para

una extrapolación será el conocimiento sobre el reciente desarrollo de la actividad de la muestra en estudio.

CAPITULO V CONTRASTACIÓN DE HIPÓTESIS

5.1. CRUZAMIENTO DE LA INFORMACIÓN

Con la información primaria obtenida, recopilada en una encuesta de campo aplicada, se obtuvo el cuadro de contingencia de las principales variables.

La tabla 5.1, son los resultados observados y la incidencia de las respuestas a las preguntas principales que involucran las variables principales en estudio.

Tabla 5.1: Resultados del cruzamiento de las dos principales variables en estudio

			1: ¿Cree Ud. que hay un alto nivel de evasión tributaria en la provincia de Ica?		Total
			Si	No	
8: ¿Cree Ud. que las principales actividades económicas han experimentado un crecimiento en el año?	Si	Observados	123	70	193
		% del Total	33.06%	18.82%	51.88%
	No	Observados	95	84	179
		% del Total	25.54%	22.58%	48.12%
Total		Observados	218	154	372
		% del Total	58.60%	41.40%	100.00%

Fuente: Encuesta aplicada
Elaboración propia

5.2. FORMULACIÓN DE LAS HIPÓTESIS A COMPROBAR

HIPÓTESIS NULA:

H_0 : La evasión tributaria NO incide en el crecimiento económico de la Provincia de Ica, en el año 2018.

HIPÓTESIS ALTERNATIVA:

H_a : La evasión tributaria SI incide en el crecimiento económico de la Provincia de Ica, en el año 2018.

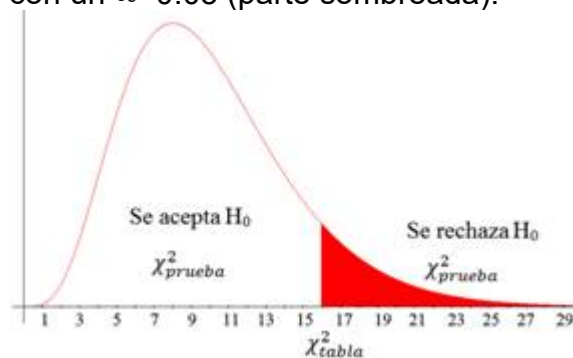
5.3. VALIDACIÓN DE LA HIPÓTESIS

A) Nivel de significación

El nivel de significancia con que se hizo la prueba del chi cuadrado para validar las hipótesis principal y subsidiarias, fue de 0.05 ($\alpha=0.05$).

Para la aceptación o el rechazo de las hipótesis, se utilizó la siguiente gráfico 5.1 diseñado para los resultados de la prueba en mención:

Gráfico 5.1: Ilustración de la aceptación o rechazo de la hipótesis nula en la prueba del chi cuadrado con un $\alpha=0.05$ (parte sombreada).



Fuente: Suárez (2015)

Se rechazada la hipótesis nula (H_0), y se acepta la hipótesis alternativa (H_a), que es la planteada en la tesis.

B) VALIDACIÓN DE LA HIPÓTESIS PRINCIPAL

Se aplica la prueba del chi cuadrado a la tabla 5.1 de contingencia, donde se muestra el siguiente procedimiento:

Tabla 5.2: Calculo Prueba Estadística Chi Cuadrado

fo	fe	fo - fe	(fo-fe)²	(fo-fe)²/fe
123	113.10	9.90	97.97	0.87
95	104.90	-9.90	97.97	0.93
70	79.90	-9.90	97.97	1.23
84	74.10	9.90	97.97	1.32
Chi-cuadrado				4.348

Fuente: Tabla 5.1
Elaboración propia

El resultado obtenido del chi-cuadrado se contrasta con el valor crítico, obtenido de la tabla estadística, para rechazar o aceptar la hipótesis alternativa.

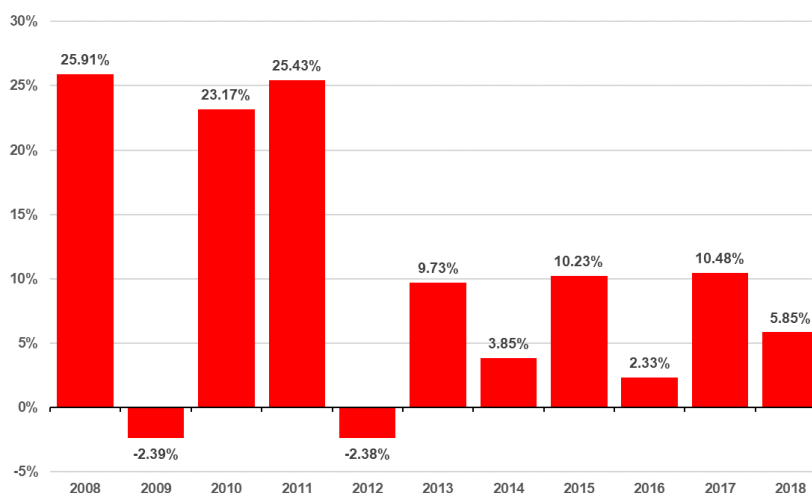
$$X^2_{\text{calculado}} = 4.348 \geq X^2_{(0.05, 1)} = 3,841$$

De acuerdo a este resultado, al ser mayor que el del punto crítico, se rechaza la hipótesis nula, y se acepta la hipótesis alterna. Por tanto, se valida la hipótesis principal, planteada en la presente tesis.

- *Contrastación de la hipótesis*

Validad la hipótesis, se hace el respectivo contraste, con la evolución del crecimiento de la economía en la provincia de Ica, como se ve en el gráfico 5.2. Dónde se muestra esta evolución, donde el crecimiento sostenido que se estuvo experimentando, al menos en los últimos diez años, este se ha atenuado. Viéndose esta forma la percepción de los encuestados, sobre todo para el último año.

Gráfico 5.2: Evolución del crecimiento económico real de la Provincia de Ica



Fuente: SIRTOD-INEI (2020)

CAPITULO VI PRESENTACIÓN, INTERPRETACIÓN Y DISCUSIÓN DE RESULTADOS

6.1. PRESENTACIÓN E INTERPRETACION DE RESULTADOS

Tabla 6.1: ¿Cree Ud. que hay un alto nivel de evasión tributaria en la provincia de Ica?

		Frecuencia	Porcentaje	Porcentaje Valido	Porcentaje Acumulado
Valido	Si	221	57.55	58.62	58.62
	No	156	40.63	41.38	100.00
	Total	377	98.18	100.00	
Perdido	No respondió	7	1.82		
Total		384	100.00		

Fuente: Anexo 02
Elaboración propia

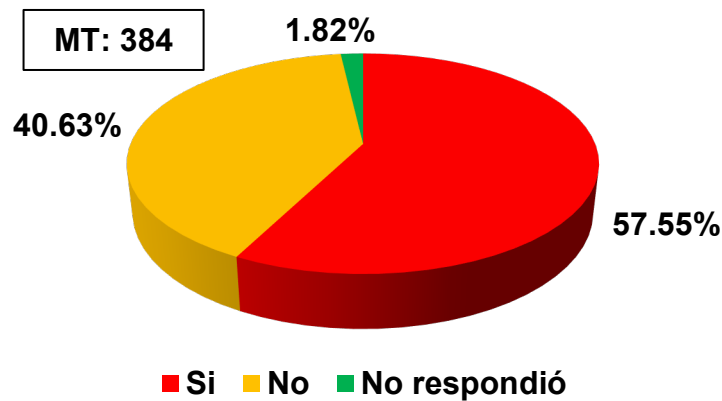


Gráfico 6.1: Resultados obtenidos de la tabla 6.1. Nota: MT=Muestra Total. Elaboración propia.

INTERPRETACIÓN DE RESULTADOS

La tabla 6.1, nos muestra los resultados de la aplicación de la pregunta "¿Cree Ud. que hay un alto nivel de evasión tributaria en la

provincia de Ica?" a la muestra de 384 personas encuestadas. Los cuales un 57,55% de la muestra total respondió afirmativamente, que creen en la existencia de un alto nivel de evasión tributaria en la provincia de Ica. El 40,63% contestó negativamente a la mencionada pregunta. Y un 1,82% no respondió a la pregunta formulada (ver gráfico 6.1).

Tabla 6.2: ¿Conoce los tipos de impuestos que se aplican en el país?

		Frecuencia	Porcentaje	Porcentaje Valido	Porcentaje Acumulado
Valido	Si	119	52.19	52.89	52.89
	No	106	46.49	47.11	100.00
	Total	225	98.68	100.00	
Perdido	No respondió	3	1.32		
Total		228	100.00		

Fuente: Anexo 02
Elaboración propia

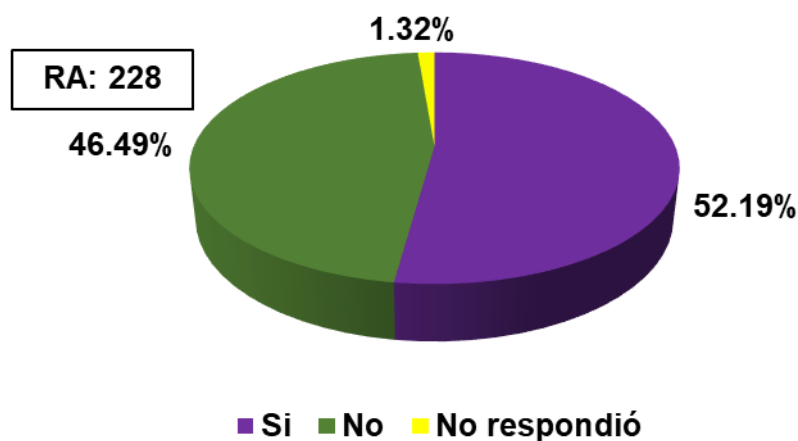


Gráfico 6.2: Resultados obtenidos de la tabla 6.2. Nota: RA= Respuesta Afirmativa. Elaboración propia.

INTERPRETACIÓN DE RESULTADOS

La tabla 6.2, nos muestra los resultados de la aplicación de la pregunta "¿Conoce los tipos de impuestos que se aplican en el país?" a 228 encuestados que respondieron afirmativamente a la primera pregunta. Los cuales un 57,55% de éstos respondió afirmativamente, que conocen los tipos de impuestos que se aplican en el país. El 46,49% contestó negativamente a la mencionada pregunta. Y un 1,32% no respondió a la pregunta (ver gráfico 6.2).

Tabla 6.3: De haber respondido afirmativamente la anterior pregunta:
¿Qué tipo de impuesto cree que se evade más?

	Frecuencia	Porcentaje	Porcentaje Valido	Porcentaje Acumulado
Valido Los impuestos directos	68	57.14	58.12	58.12
Los impuestos indirectos	37	31.09	31.62	89.74
Los impuestos selectivos	12	10.08	10.26	100.00
Total	117	98.32	100.00	
Perdido No respondió	2	1.68		
Total	119	100.00		

Fuente: Anexo 02
Elaboración propia

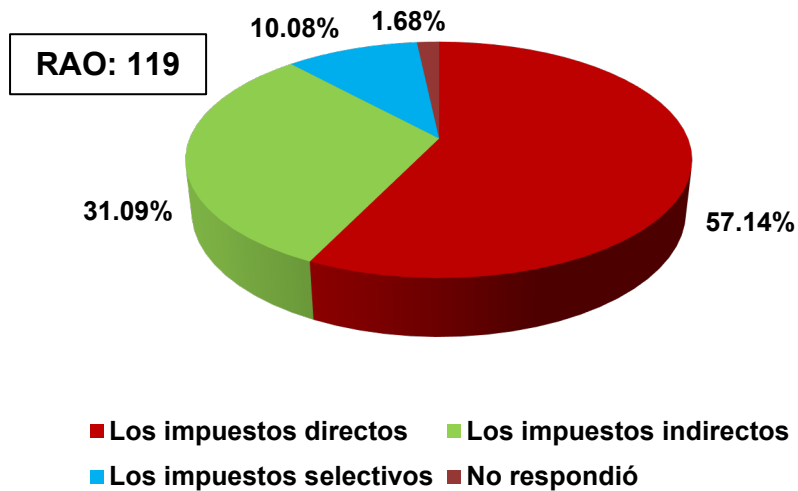


Gráfico 6.3: Resultados obtenidos de la tabla 6.3. Nota: RAO= Respuesta Afirmativa Opciones. Elaboración propia

INTERPRETACIÓN DE RESULTADOS

La tabla 6.3, nos muestra los resultados de la aplicación de la pregunta "¿Qué tipo de impuesto cree que se evade más?" a los 119 encuestados que respondieron afirmativamente la anterior pregunta. De los cuales un 57,14% de éstos respondió que consideraba que son los impuestos directos lo que se evaden más. Un 31,09% contestó los impuestos indirectos. En tanto que un 10,08% respondió los impuestos selectivos. Y un 1,68% no respondió a la pregunta (ver gráfico 6.3).

Tabla 6.4: ¿Conoce sobre comprobantes o registros de pago?

	Frecuencia	Porcentaje	Porcentaje Valido	Porcentaje Acumulado
Valido Si	205	89.91	91.52	91.52
No	19	8.33	8.48	100.00
Total	224	98.25	100.00	
Perdido No respondió	4	1.75		
Total	228	100.00		

Fuente: Anexo 02
Elaboración propia

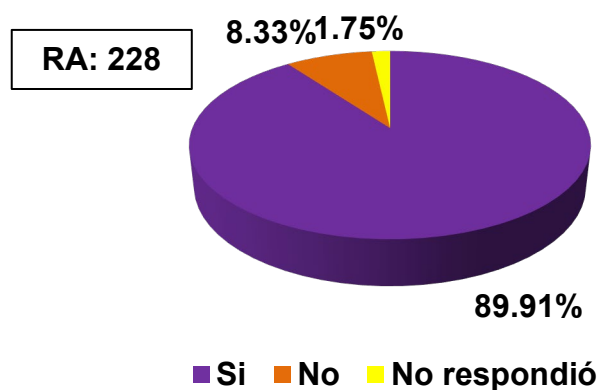


Gráfico 6.4: Resultados obtenidos de la tabla 6.4. Nota: RA= Respuesta Afirmativa. Elaboración propia

INTERPRETACIÓN DE RESULTADOS

La tabla 6.4, nos muestra los resultados de la aplicación de la pregunta "¿Conoce sobre comprobantes o registros de pago?" a 228 encuestados que respondieron afirmativamente a la primera pregunta. Los cuales un 89,91% de éstos respondió afirmativamente, que conocen sobre comprobantes o registros de pago. El 8,33% contestó negativamente a la mencionada pregunta. Y un 1,75% no respondió a la pregunta (ver gráfico 6.4).

Tabla 6.5: De haber respondido afirmativamente la anterior pregunta:
¿Con que cree que se evade más los impuestos?

		Frecuencia	Porcentaje	Porcentaje Valido	Porcentaje Acumulado
Valido	Boletas de ventas	11	5.37	5.58	5.58
	Las facturas	83	40.49	42.13	47.72
	El doble registro	103	50.24	52.28	100.00
	Total	197	96.10	100.00	
Perdido	No respondió	8	3.90		
Total		205	100.00		

Fuente: Anexo 02
Elaboración propia

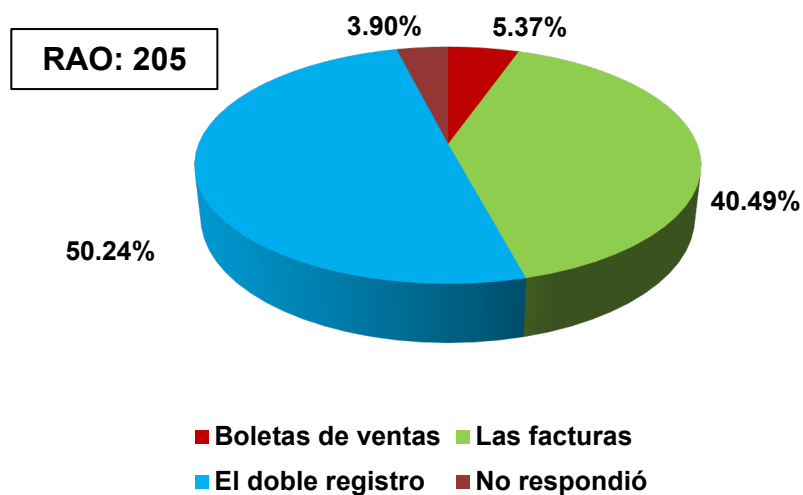


Gráfico 6.5: Resultados obtenidos de la tabla 6.5. Nota: RAO= Respuesta Afirmativa Opciones. Elaboración propia

INTERPRETACIÓN DE RESULTADOS

La tabla 6.5, nos muestra los resultados de la aplicación de la pregunta "¿Con que cree que se evade más los impuestos?" a los 205 encuestados que respondieron afirmativamente la anterior pregunta. De los cuales un 5,37% de éstos respondió que con las boletas de

ventas se evadía más los impuestos. Un 40,49% contestó que con las facturas. En tanto que un 50,24% respondió con el doble registro. Y un 3.90% no respondió a la pregunta (ver gráfico 6.5).

Tabla 6.6: ¿Tiene idea de los que es la base tributaria de la provincia de Ica?

	Frecuencia	Porcentaje	Porcentaje Valido	Porcentaje Acumulado
Valido Si	133	58.33	59.11	59.11
No	92	40.35	40.89	100.00
Total	225	98.68	100.00	
Perdido No respondió	3	1.32		
Total	228	100.00		

Fuente: Anexo 02
Elaboración propia

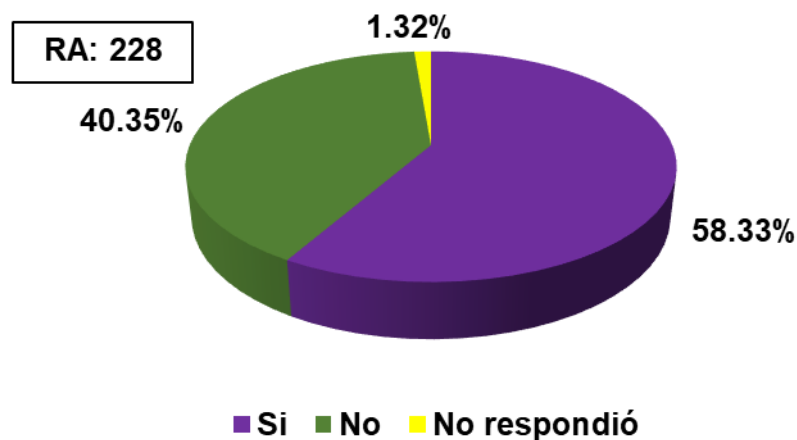


Gráfico 6.6: Resultados obtenidos de la tabla 6.6. Nota: RA= Respuesta Afirmativa. Elaboración propia

INTERPRETACIÓN DE RESULTADOS

La tabla 6.6, nos muestra los resultados de la aplicación de la pregunta “¿Tiene idea de los que es la base tributaria de la provincia

de Ica?" a 228 encuestados que respondieron afirmativamente a la primera pregunta. Los cuales un 58,33% de éstos respondió afirmativamente, que tienen idea de lo que es la base tributaria en la provincia de Ica. El 40,35% contestó negativamente a la mencionada pregunta. Y un 1,32% no respondió a la pregunta (ver gráfico 6.6).

Tabla 6.7: De haber respondido afirmativamente la anterior pregunta: ¿Dentro de que segmentación se evade impuestos?

		Frecuencia	Porcentaje	Porcentaje Valido	Porcentaje Acumulado
Valido	Del ingreso individual	51	38.35	38.93	38.93
	De los informales	63	47.37	48.09	87.02
	Del potencial	17	12.78	12.98	100.00
	Total	131	98.50	100.00	
Perdido	No respondió	2	1.50		
Total		133	100.00		

Fuente: Anexo 02
Elaboración propia

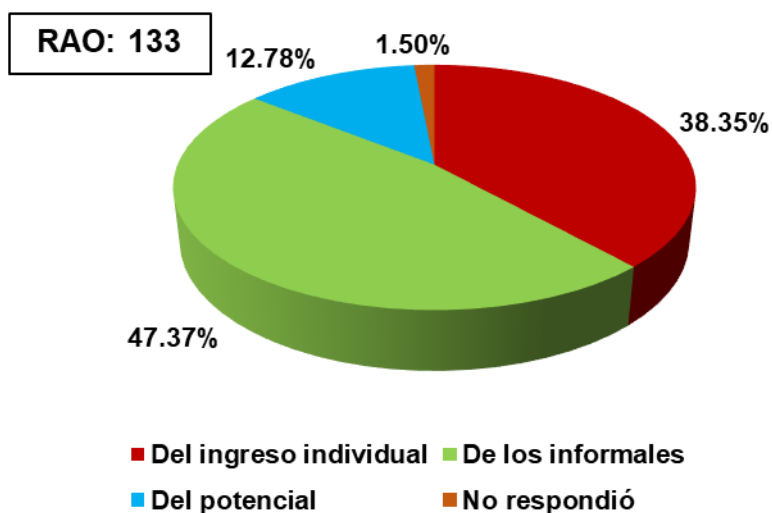


Gráfico 6.7: Resultados obtenidos de la tabla 6.7. Nota: RAO= Respuesta Afirmativa Opciones. Elaboración propia

INTERPRETACIÓN DE RESULTADOS

La tabla 6.7, nos muestra los resultados de la aplicación de la pregunta "¿Dentro de que segmentación se evade impuestos?" a los 133 encuestados que respondieron afirmativamente la anterior pregunta. De los cuales un 38,35% de éstos respondió que dentro de los que tienen ingreso individual. Un 47,37% contestó dentro de los informales. En tanto que un 12,78% dentro de los que potencialmente pueden pagar más impuestos. Y un 1,50% no respondió a la pregunta (ver gráfico 6.7).

Tabla 6.8: ¿Cree Ud. que las principales actividades económicas han experimentado un crecimiento en el año?

	Frecuencia	Porcentaje	Porcentaje Valido	Porcentaje Acumulado
Valido Si	195	50.78	51.45	51.45
No	184	47.92	48.55	100.00
Total	379	98.70	100.00	
Perdido No respondió	5	1.30		
Total	384	100.00		

Fuente: Anexo 02
Elaboración propia



Gráfico 6.8: Resultados obtenidos de la tabla 6.8. Nota: MT=Muestra Total. Elaboración propia

INTERPRETACIÓN DE RESULTADOS

La tabla 6.8, nos muestra los resultados de la aplicación de la pregunta "¿Cree Ud. que las principales actividades económicas han experimentado un crecimiento en la provincia de Ica?" a la muestra de 384 personas encuestadas. Los cuales un 50,78% de la muestra total respondió afirmativamente, que creen que las principales actividades económicas han experimentado un crecimiento en la provincia de Ica. El 47,92% contestó negativamente a la mencionada pregunta. Y un 1,30% no respondió a la pregunta formulada (ver gráfico 6.8).

Tabla 6.9: ¿Conoce sobre la actividad agropecuaria en la provincia de Ica?

	Frecuencia	Porcentaje	Porcentaje Valido	Porcentaje Acumulado
Valido Si	153	78.46	78.87	78.87
No	41	21.03	21.13	100.00
Total	194	99.49	100.00	
Perdido No respondió	1	0.51		
Total	195	100.00		

Fuente: Anexo 02
Elaboración propia

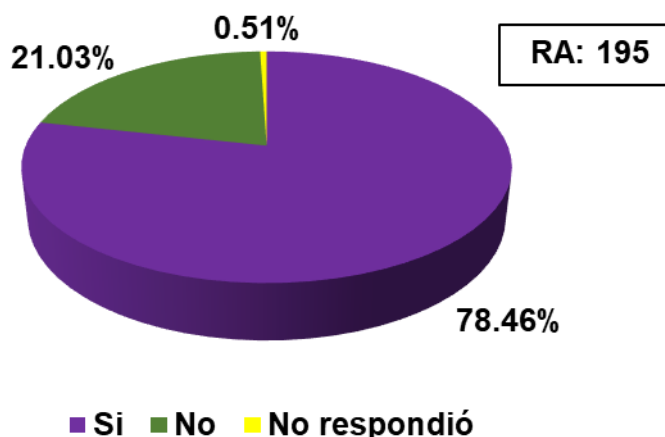


Gráfico 6.9: Resultados obtenidos de la tabla 6.9. Nota: RA= Respuesta Afirmativa. Elaboración propia

INTERPRETACIÓN DE RESULTADOS

La tabla 6.9, nos muestra los resultados de la aplicación de la pregunta "¿Conoce sobre la actividad agropecuaria en la provincia de Ica?" a 195 encuestados que respondieron afirmativamente a la octava pregunta. Los cuales un 78,46% de éstos respondió afirmativamente, que saben sobre la actividad agropecuaria en la

provincia de Ica. El 21,03% contestó negativamente a la mencionada pregunta. Y un 0,51% no respondió a la pregunta (ver gráfico 6.9).

Tabla 6.10: De haber respondido afirmativamente la anterior pregunta: ¿A qué le daría mayor relevancia esta actividad?

		Frecuencia	Porcentaje	Porcentaje Valido	Porcentaje Acumulado
Valido	A la agricultura familiar	65	42.48	43.05	43.05
	A la producción pecuaria	5	3.27	3.31	46.36
	A las agroexportaciones	81	52.94	53.64	100.00
	Total	151	98.69	100.00	
Perdido	No respondió	2	1.31		
Total		153	100.00		

Fuente: Anexo 02
Elaboración propia

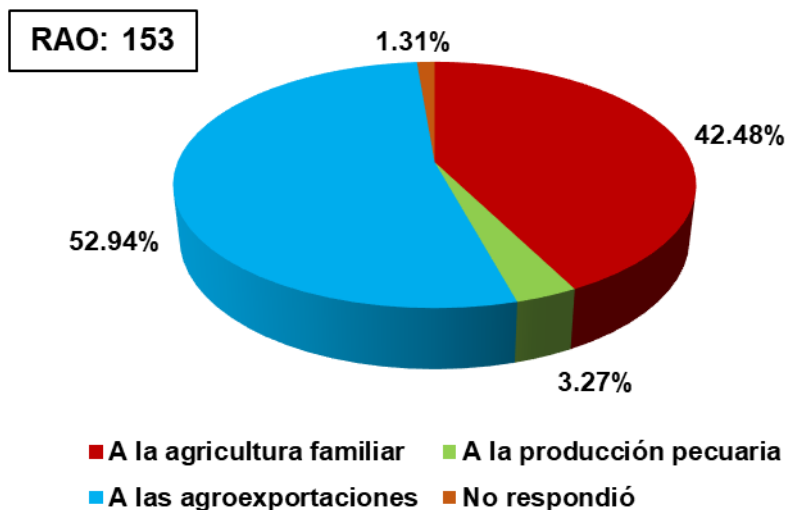


Gráfico 6.10: Resultados obtenidos de la tabla 6.10. Nota: RAO= Respuesta Afirmativa Opciones. Elaboración propia

INTERPRETACIÓN DE RESULTADOS

La tabla 6.10, nos muestra los resultados de la aplicación de la pregunta "¿A qué le daría mayor relevancia esta actividad?" a los 153 encuestados que respondieron afirmativamente la anterior pregunta. De los cuales un 42,48% de éstos respondió que consideraba a la agricultura familiar. Un 3,27% contestó a la actividad pecuaria. En tanto que un 52,94% respondió a las agroexportaciones. Y un 1,31% no respondió a la pregunta (ver gráfico 6.10).

Tabla 6.11: ¿Tiene conocimiento de la actividad turística en la provincia de Ica?

	Frecuencia	Porcentaje	Porcentaje Valido	Porcentaje Acumulado
Valido Si	163	83.59	84.02	84.02
Valido No	31	15.90	15.98	100.00
Valido Total	194	99.49	100.00	
Perdido No respondió	1	0.51		
Total	195	100.00		

Fuente: Anexo 02
Elaboración propia

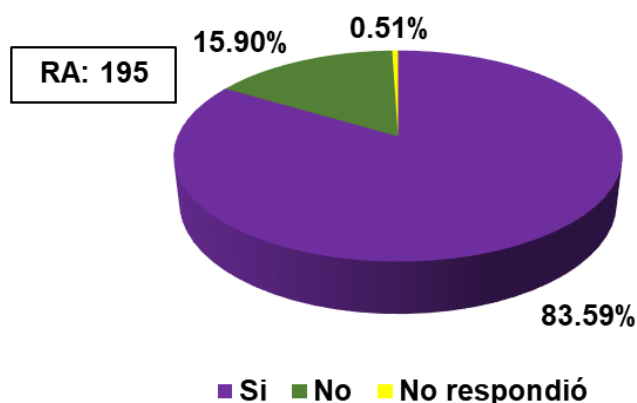


Gráfico 6.11: Resultados obtenidos de la tabla 6.11. Nota: RA= Respuesta Afirmativa. Elaboración propia

INTERPRETACIÓN DE RESULTADOS

La tabla 6.11, nos muestra los resultados de la aplicación de la pregunta "¿Tiene conocimiento de la actividad turística en la provincia de Ica?" a 195 encuestados que respondieron afirmativamente a la octava pregunta. Los cuales un 83,59% de éstos respondió afirmativamente, que tenían conocimiento de las actividades turísticas en la provincia de Ica. El 15,90% contestó negativamente a la mencionada pregunta. Y un 0,51% no respondió a la pregunta (ver gráfico 6.11).

Tabla 6.12: De haber respondido afirmativamente la anterior pregunta:
¿Cuál cree que tiene mayor relevancia para esta actividad?

		Frecuencia	Porcentaje	Porcentaje Valido	Porcentaje Acumulado
Valido	El Hospedaje colectivo	72	44.17	45.00	45.00
	El flujo turístico	68	41.72	42.50	87.50
	El paquete turístico	20	12.27	12.50	100.00
	Total	160	98.16	100.00	
Perdido	No respondió	3	1.84		
Total		163	100.00		

Fuente: Anexo 02
Elaboración propia

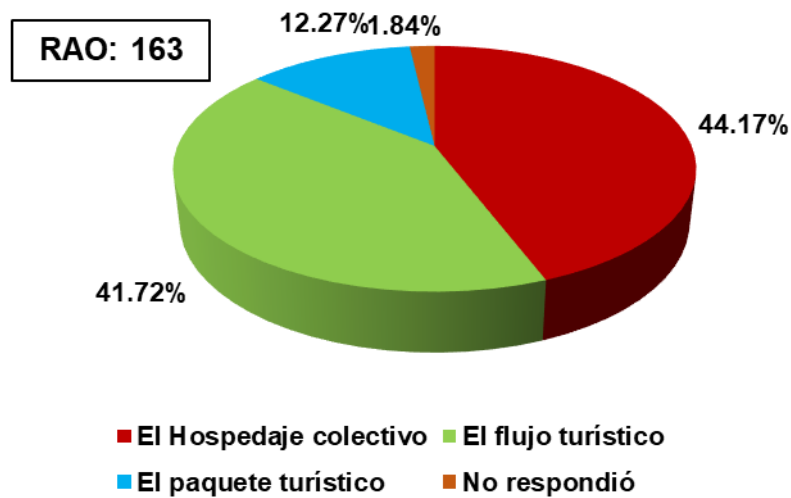


Gráfico 6.12: Resultados obtenidos de la tabla 6.12. Nota: RAO= Respuesta Afirmativa Opciones. Elaboración propia

INTERPRETACIÓN DE RESULTADOS

La tabla 6.12, nos muestra los resultados de la aplicación de la pregunta "¿Cuál cree que tiene mayor relevancia para esta actividad?" a los 163 encuestados que respondieron afirmativamente la anterior pregunta. De los cuales un 44.17% de éstos respondió que consideraba que el hospedaje colectivo. Un 41.72% contestó el flujo turístico. En tanto que un 12.27% respondió el paquete turístico. Y un 1.84% no respondió a la pregunta (ver gráfico 6.12).

Tabla 6.13: ¿Tiene conocimiento sobre la actividad financiera de la provincia de Ica?

	Frecuencia	Porcentaje	Porcentaje Valido	Porcentaje Acumulado
Valido Si	141	72.31	73.06	73.06
No	52	26.67	26.94	100.00
Total	193	98.97	100.00	
Perdido No respondió	2	1.03		
Total	195	100.00		

Fuente: Anexo 02
Elaboración propia

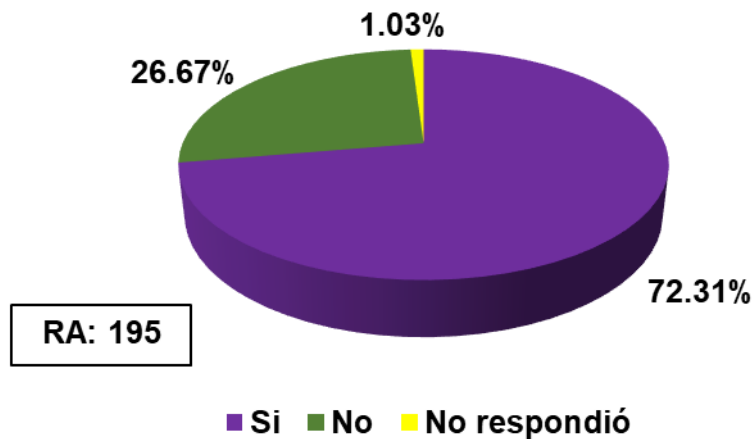


Gráfico 6.13: Resultados obtenidos de la tabla 6.13. Nota: RA= Respuesta Afirmativa. Elaboración propia

INTERPRETACIÓN DE RESULTADOS

La tabla 6.13, nos muestra los resultados de la aplicación de la pregunta "¿Tiene conocimiento sobre la actividad financiera de la provincia de Ica?" a 195 encuestados que respondieron afirmativamente a la octava pregunta. Los cuales un 72,31% de éstos respondió afirmativamente, que tienen conocimiento sobre la actividad financiera en la provincia de Ica. El 26,67% contestó

negativamente a la mencionada pregunta. Y un 1,03% no respondió a la pregunta (ver gráfico 6.13).

Tabla 6.14: De haber respondido afirmativamente la anterior pregunta: ¿Qué tipo de financieras cree que es más relevante en la provincia de Ica?

		Frecuencia	Porcentaje	Porcentaje Valido	Porcentaje Acumulado
Valido	La Banca Múltiple	13	9.22	9.56	9.56
	Las Cajas Municipales	38	26.95	27.94	37.50
	Las microfinancieras	85	60.28	62.50	100.00
	Total	136	96.45	100.00	
Perdido	No respondió	5	3.55		
Total		141	100.00		

Fuente: Anexo 02
Elaboración propia

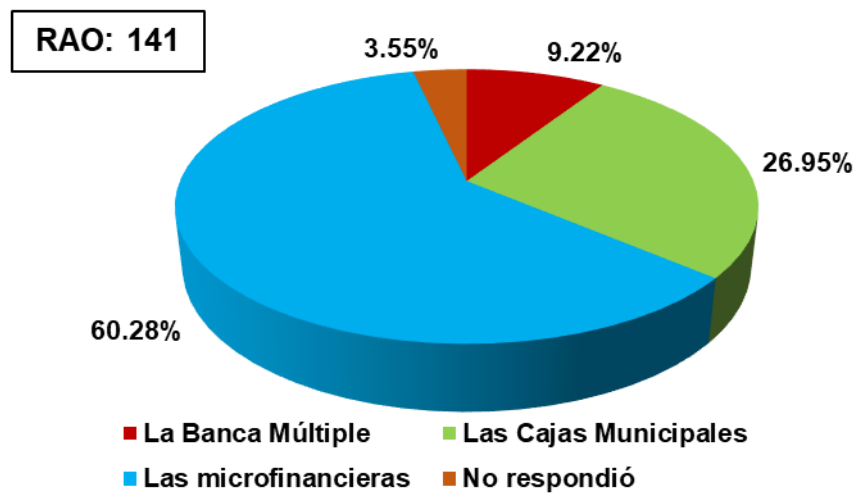


Gráfico 6.14: Resultados obtenidos de la tabla 6.14. Nota: RAO= Respuesta Afirmativa Opciones. Elaboración propia

INTERPRETACIÓN DE RESULTADOS

La tabla 6.14, nos muestra los resultados de la aplicación de la pregunta "¿Qué tipo de financieras cree que es más relevante en la provincia de Ica?" a los 141 encuestados que respondieron afirmativamente la anterior pregunta. De los cuales un 9,22% de éstos respondió que consideraba a la banca asociada. Un 26,95% contestó a las Cajas Municipales. En tanto que un 60,28% respondió las microfinancieras. Y un 3,55% no respondió a la pregunta (ver gráfico 6.14).

6.2. DISCUSIÓN DE RESULTADOS

Al igual que Martillo Jeremías, Juez Barona, & Sernaqué Armijos (2018) se observa pues una vinculación entre el crecimiento económico y la recaudación tributaria. En este caso, la evasión tributaria, como un elemento de la disminución de este. Así se puede ver que de acuerdo a Segura Ronquillo & Segura Ronquillo (2017) que esta evasión tributaria estudiada, su mayor canal transmisor de incidencia a la disminución del crecimiento económico, es sobre todo el impuesto a la renta. Estos resultados sirven, tomando el trabajo de Garbiglia, (2015), además de identificar las formas de evasión tributaria, también lo puede ser para crear mecanismo de reversión y disminución de éstas, y por ende evitar la disminución del

crecimiento económico en la provincia de Ica, que como se ha visto, ha venido sucediendo en la provincia de Ica.

De lo visto, interrelacionando con otros estudios, la incidencia de la evasión tributaria, también resulta pernicioso para el desarrollo económico de la provincia en estudio, como se puede ver de los señalado por Ponce López (2018). Si bien en el trabajo de Aguilar & Yesquen (2018), plantea la relación entre el crecimiento económico y la recaudación tributaria. El señalamiento del presente trabajo, es más específico, en lo que se refiere un canal que atenúa este crecimiento, para el caso específico de la provincia de Ica. Sin embargo, no deja de lado la investigación más específica de Gonzales Agurto (2017), que trata de similar forma el estudio, pero con respecto al crecimiento económico de un mercado en Piura.

CONCLUSIONES

CONCLUSIÓN GENERAL

Los altos niveles de evasión explican, la disminución de la tendencia al crecimiento de la Provincia de Ica, como se observa en los resultados, donde la mayor incidencia es de los que consideran que además de haber un alto nivel de evasión tributaria, además consideran que se ha experimentado un crecimiento económico en la zona. Sin embargo, esto se traduce, en que, si bien hay un crecimiento, estos niveles han disminuido, esto al interrelacionar el resultado hallado con las tasas de crecimientos reales de la economía de la provincia de Ica, principalmente en el año 2018.

CONCLUSIONES ESPECÍFICAS

- a) La evasión de impuestos, principalmente los impuestos directos, han tenido mayor incidencia en el crecimiento económico de la provincia de Ica, para el año 2018.
- b) La forma de evasión de impuestos a través de los comprobantes de pago, es mediante el doble registro de éstos, lo que ha incidido en el crecimiento económico de la provincia de Ica, para el año 2018.
- c) Dado el segmento informal dentro de la base tributaria que evade impuestos, es lo que ha incidido más en el nivel de crecimiento de la provincia de Ica.

RECOMENDACIONES

RECOMENDACIÓN PRINCIPAL

La intendencia de la SUNAT, debe tener políticas más agresivas de identificación y monitoreo de la evasión tributaria en la provincia de Ica. No solo dentro de los segmentos de la base tributaria en la provincia, sino también de las principales actividades económicas, como se ha visto en la presente investigación.

RECOMENDACIONES SUBSIDIARIAS

- a) La intendencia de la SUNAT en Ica, debe identificar a los principales evasores de impuestos directos, principalmente de la provincia estudiada.
- b) La intendencia de la SUNAT en Ica, debe aplicar métodos más eficaces en la detección de doble registro de los comprobantes de pago.
- c) La intendencia de la SUNAT en Ica, debe aumentar el control de la actividad informal, de acuerdo a las actividades económicas que realizan.

FUENTES DE INFORMACIÓN

- Aguilar Cancino, L. V., & Yesquen Barrezueta, A. E. (2018). *Crecimiento económico y su relación con la recaudación de impuestos en el departamento de Lambayeque, periodo 2004-2016* (Tesis Pregrado). Universidad Nacional Pedro Ruiz Gallo, Lambayeque, Perú.
- Auqui, J. F. B. (2015). Evasión tributaria de la economía subterránea: Causas, consecuencias, formalización desde la perspectiva del trabajo decente y participación en el PIB del Perú. Lima, 2015. *Valor Contable*, 2(1), 9-22.
- De La Hoz Escorcía, K., Urquijo Amaya, L., Durango Aguirre, J. E., & Miranda Redondo, R. J. (2018). Modalidades de evasión, elusión y contabilidad creativa en personas naturales y jurídicas en Colombia. *Liderazgo Estratégico*, 8(1), 111-121.
- Enríquez Villacorta, A. (2005). Desarrollo Económico Local: Enfoque, alcances y desafíos. *Alternativas para el Desarrollo*, (92), 1-11.
- Fundación DEMUCA. (2009). *Guía de herramientas municipales para la promoción del desarrollo económico local*. San José, Costa Rica.
- Garbiglia, G. R. (2015). *Evasión impositiva en Argentina: Sus causas, consecuencias y los mecanismos para revertirla* (TFP). Universidad Nacional de Córdoba, Argentina.

- Gonzales Agurto, E. C. (2017). *Incidencia de la evasión tributaria en el crecimiento económico del mercado santa rosa de Piura, año 2014*. (Tesis Pregrado). Universidad Católica Los Ángeles Chimbote, Piura, Perú.
- Huacasi Sucasaca, Y. H. (2016). Implicancias de la evasión tributaria en el Perú en un contexto de crisis financiera internacional. *Revista Científica Investigación Andina*, 9(1), 25-32. <https://doi.org/10.35306/rev.cien.univ.v9i1.146>
- Lopez Cordova, R. C. (2014). La evasión tributaria y su consecuencia en el desarrollo económico de país. *In Crescendo*, 5(2), 253-266. <https://doi.org/10.21895/increc.2014.v5n2.09>
- Macias Cardona, H. A., Agudelo Henao, L. F., & López Ramirez, M. R. (2007). Los métodos para medir la evasión de impuestos: Una revisión | Semestre Económico. *Semestre Económico*, 10(20), 67-85.
- Martillo Jeremías, L. D., Juez Barona, S. Y., & Sernaqué Armijos, J. M. (2018). Modelo econométrico de la relación entre la presión fiscal y el crecimiento económico del Ecuador en el periodo 2007-2016. *Revista Observatorio de la Economía Latinoamericana*, 1-45.
- Martínez Rivera, S. P. (2017). *El crecimiento económico y la recaudación tributaria. Período 2015-2016* (Tesis Maestría). Universidad de Guayaquil, Ecuador.

- Ponce López, L. M. (2018). *Incidencia de la evasión tributaria en el desarrollo económico de la provincia de Sihuas, 2015* (Tesis Pregrado). Universidad Católica Los Ángeles de Chimbote, Huaraz, Perú.
- Samhan Salgado, F. (2012). El Ilícito Tributario: Naturaleza Jurídica y Tratamiento en la Legislación Peruana. *Revista Peruana de Derecho Tributario*, 6(17), 3-27.
- Segura Ronquillo, S. C., & Segura Ronquillo, E. A. (2017). Las recaudaciones tributarias y el crecimiento económico. Un análisis a través del PIB de Ecuador. *Revista Empresarial*, 11(44), 33-39.
- Vásquez Barquero, A. (2001). La Política de Desarrollo Local. En G. Aghón, F. Albuquerque, & P. Cortés (Eds.), *Desarrollo Económico Local y Descentralización en América Latina: Un Análisis Comparativo* (pp. 21-45). Santiago, Chile: CEPAL/GTZ.
- Yacolca Estares, D. (2011). *Diferencias entre Infracción y Delito Tributario*. Diapositivas presentado en Academia Internacional de Derecho Tributario, Lima, Perú.
- Yáñez Henríquez, J. (2015). *Evasión Tributaria: Atentado a la Equidad*. Universidad de Chile.
- Zanabria Ortiz, R. D. (1997). *Código Tributario y los Ilícitos Tributarios*. Lima, Perú: Editorial San Marcos.

Zevallos, E. E. C., & Farro, E. A. M. (2011). La Informalidad en los Sectores Económicos y la Evasión Tributaria en el Perú. *Quipukamayoc*, 18(35), 11-15. <https://doi.org/10.15381/quipu.v18i35.6805>

ANEXOS

ANEXO 01.

MATRIZ DE CONSISTENCIA

“INFLUENCIA DE LA EVASIÓN TRIBUTARIA EN EL CRECIMIENTO ECONÓMICO DE LA PROVINCIA DE ICA 2018”

Análisis de la Realidad	Problema	Objetivo	Hipótesis	Variables
<p>La evasión tributaria, tiene varios mecanismos, para disminuir el pago de impuestos como práctica ilícita o delictiva, tanto en el sistema tributario, como en el sistema legal del país. Esta falta de cultura tributaria, muchos le encuentran explicación, en la demasía de impuestos existentes, dentro de la actual estructura tributaria peruana. Tanto impuestos directos como indirectos, así como los selectivos al consumo. Todos estos con la finalidad de aumentar la recaudación tributaria, ayudados por las políticas fiscales, dentro de un Estado que no solo busca mayores recursos para sus gastos ordinarios (pagos a la enorme burocracia y compra de material logístico), sino también para mantener los servicios básicos brindados a la población. Pero uno de sus finalidades, actualmente acuciantes, es para disponer de recursos para gastos de capital (inversión pública), para así promover el desarrollo económico, principalmente local.</p>	<p><u>Problema General</u> Pg: ¿En qué medida la evasión tributaria incidiría en el crecimiento económico de la Provincia de Ica, en el año 2018?</p> <p><u>Problemas específicos</u> Pe1: ¿En qué medida la evasión impuestos incidiría en el crecimiento económico de la Provincia de Ica? Pe2: ¿En qué medida la evasión mediante comprobantes de pagos incidiría en el crecimiento económico de la Provincia de Ica? Pe3: ¿En qué medida la evasión dentro de la base tributaria incidiría en el crecimiento económico de la Provincia de Ica?</p>	<p><u>Objetivo General</u> Og: Determinar la relación entre la evasión tributaria y el crecimiento económico de la Provincia de Ica, en el año 2018.</p> <p><u>Objetivos Específicos</u> Oe1: Verificar la relación entre la evasión de impuestos y el crecimiento económico de la Provincia de Ica. Oe2: Evaluar la relación entre la evasión mediante los comprobantes de pagos y el crecimiento económico de la Provincia de Ica. Oe3: Describir la relación entre la evasión dentro de la base tributaria y el crecimiento económico de la Provincia de Ica.</p>	<p><u>Hipótesis Principal</u> Hg: La evasión tributaria incide en el crecimiento económico de la Provincia de Ica, en el año 2018.</p> <p><u>Hipótesis subsidiarias:</u> He1: La evasión de impuestos incidiría en el crecimiento económico de la Provincia de Ica. He2: La evasión mediante los comprobantes de pagos incide en el crecimiento económico de la Provincia de Ica. He3: La evasión dentro de la base tributaria incidiría en el crecimiento económico de la Provincia de Ica.</p>	<p><u>Variable independiente:</u> Evasión Tributaria</p> <p><u>Variable dependiente:</u> Crecimiento Económico</p>

ANEXO 02

FICHA DE ENCUESTA

INVESTIGACIÓN: LA EVASIÓN TRIBUTARIA Y SUS IMPLICANCIAS EN EL CRECIMIENTO ECONÓMICO DE LA PROVINCIA DE ICA - 2018

Se le pide honestidad y objetividad en sus respuestas. Se agradece por anticipado su valiosa participación y colaboración. Marcar solo una opción.

1. ¿Cree Ud. que hay un alto nivel de evasión tributaria en la provincia de Ica?

SI NO

2. ¿Conoce los tipos de impuestos que se aplican en el país?

SI NO

3. De haber respondido afirmativamente la anterior pregunta: ¿qué tipo de impuesto cree que se evade más?

(a) Los impuestos directos (b) Los impuestos indirectos (c) Los impuestos selectivos

4. ¿Conoce sobre comprobantes o registros de pago?

SI NO

5. De haber respondido afirmativamente la anterior pregunta: ¿con que cree que se evade más los impuestos?

(a) Boletas de ventas (b) Las facturas (c) El doble registro

6. ¿Tiene idea de los que es la base tributaria de la provincia de Ica?

SI NO

7. De haber respondido afirmativamente la anterior pregunta: ¿dentro de que segmentación se evade impuestos?

(a) Del ingreso individual (b) De los informales (c) Del potencial

8. ¿Cree Ud. que las principales actividades económicas han experimentado un crecimiento en el año?

SI NO

9. ¿Conoce sobre la actividad minera de la provincia de Ica?

SI NO

10. De haber respondido afirmativamente la anterior pregunta: ¿a qué le daría mayor relevancia esta actividad?

(a) La producción (b) El canon minero (c) Su valor agregado bruto

11. ¿Tiene conocimiento de la actividad turística en la provincia de Ica?

SI NO

12. De haber respondido afirmativamente la anterior pregunta: ¿cuál cree que tiene mayor relevancia para esta actividad?

(a) El Hospedaje colectivo (b) El flujo turístico (c) El valor agregado bruto

13. ¿Tiene conocimiento sobre la actividad financiera de la provincia de Ica?

SI NO

14. De haber respondido afirmativamente la anterior pregunta: ¿qué tipo de financieras cree que es más relevante en la provincia de Ica?

(a) La Banca Múltiple (b) Las Cajas Municipales (c) Las microfinancieras

Ica, de del 2018

ANEXO 03

BASE DE DATOS GENERADA

	A	B	C	D	E	F	G	H	I	J	K	L	M	N	O	P	Q	R	
1	Ficha	P_01	P_02	P_03	P_04	P_05	P_06	P_07	P_08	P_09	P_10	P_11	P_12	P_13	P_14				
2	3	1	2	3	1	2	2	1	1	2	1	2	2	1	2				1: ¿Cree Ud. que hay un alto nivel de evasión tributaria en la provincia de Ica?
3	9	1	1	1	2	2	2	1	1	2	1	3	1	1	1				2: ¿Conoce los tipos de impuestos que se aplican en el país?
4	10	1	2	1	1	1	2	1	1	2	3	2	1	1	3				3: De haber respondido afirmativamente la anterior pregunta: ¿qué tipo de im
5	15	1	2	3	1	1	2	1	1	2	1	1	1	2	3				4: ¿Conoce sobre comprobantes o registros de pago?
6	19	1	1	2	1	3	1	2	1	1	2	2	1	2	2				5: De haber respondido afirmativamente la anterior pregunta: ¿con que cree
7	26	1	2	1	1	3	1	3	1	1	1	2	2	1	1				6: ¿Tiene idea de los que es la base tributaria de la provincia de Ica?
8	28	1	1	1	1	2	2	2	1	1	2	1	2	2	3				7: De haber respondido afirmativamente la anterior pregunta: ¿dentro de que
9	30	1	1	2	2	2	2	2	1	2	2	1	1	1	2				8: ¿Cree Ud. que las principales actividades económicas han experimentado
10	33	1	2	2	2	3	1	2	1	1	3	2	1	1	1				9: ¿Conoce sobre la actividad minera de la provincia de Ica?
11	35	1	1	1	2	1	1	3	1	2	2	1	3	1	1				10: De haber respondido afirmativamente la anterior pregunta: ¿a qué le darí
12	39	1	1	1	2	1	1	3	1	2	1	1	1	1	2				11: ¿Tiene conocimiento de la actividad turística en la provincia de Ica?
13	43	1	2	1	1	2	2	1	1	1	1	2	1	2	1				12: De haber respondido afirmativamente la anterior pregunta: ¿cuál cree qu
14	52	1	1	3	2	3	1	1	1	2	2	1	2	1	3				13: ¿Tiene conocimiento sobre la actividad financiera de la provincia de Ica?
15	57	1	1	3	1	2	2	2	1	1	2	2	2	2	2				14: De haber respondido afirmativamente la anterior pregunta: ¿qué tipo de f
16	59	1	2	2	1	2	2	1	1	2	1	1	1	1	3				
17	62	1	1	1	2	1	1	3	1	1	1	2	1	2	2				
18	69	1	1	2	2	1	1	2	1	1	2	2	3	1	2				
19	73	1	1	3	2	2	1	1	1	1	1	2	3	1	3				
20	78	1	2	1	2	2	2	1	1	2	2	1	3	2	1				
21	79	1	1	3	1	3	2	3	1	2	1	2	2	1	1				
22	80	1	1	1	2	1	1	1	1	1	3	1	3	2	2				
23	82	1	1	2	2	2	1	1	1	2	1	2	2	2	2				
24	83	1	2	3	1	1	1	3	1	2	3	1	3	2	2				
25	84	1	1	1	1	2	2	1	1	1	1	2	2	1	1				