



Universidad Nacional

SAN LUIS GONZAGA



[Reconocimiento-NoComercial-CompartirIgual 4.0 Internacional](https://creativecommons.org/licenses/by-nc-sa/4.0/)

Esta licencia permite a otras combinar, retocar, y crear a partir de su obra de forma no comercial, siempre y cuando den crédito y licencia a nuevas creaciones bajo los mismos términos.

http://creativecommons.org/licenses/by-nc-sa/4.0



UNIVERSIDAD NACIONAL "SAN LUIS GONZAGA"

FACULTAD DE CONTABILIDAD

UNIDAD DE INVESTIGACION

EVALUACION DE ORIGINALIDAD

Nº 046-UI-2025

CONSTANCIA

El que suscribe, deja constancia que se ha realizado el análisis con el software de verificación de similitud del **INFORME FINAL DE TESIS**, cuyo título es:

"CONTRATACIÓN DE BIENES – SERVICIOS Y SU INCIDENCIA EN LA GESTIÓN PRESUPUESTAL DE LA MUNICIPALIDAD DEL DISTRITO DE PARCONA, PERIODO 2022"

Presentado por:

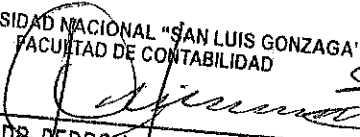
BACH. PISCONTE VIDAL GERMAN AUGUSTO del nivel de pregrado de la Facultad de Contabilidad, en la modalidad de **TESIS**.

Que, se ha recepcionado del Operador del programa Informático evaluador de originalidad de la Facultad de Contabilidad, el resultado obtenido es **4 % DE SIMILITUD** por el cual se otorga el calificativo de:

APROBADO.

Se adjunta al presente el reporte de evaluación con el software de verificación de originalidad correspondiente al **PRIMER** análisis.

Ica, 05 de Junio 2025

UNIVERSIDAD NACIONAL "SAN LUIS GONZAGA"
FACULTAD DE CONTABILIDAD

DR. PEDRO A. ANICAMA ESPINOZA
DIRECTOR DE LA UNIDAD DE INVESTIGACIÓN

UNIVERSIDAD NACIONAL "SAN LUIS GONZAGA"
VICERRECTORADO DE INVESTIGACIÓN
Facultad de Contabilidad

**Contratación de Bienes-Servicios y su Incidencia en la Gestión
Presupuestal de la Municipalidad del Distrito de Parcona, Periodo 2022**



PORTADA

LÍNEA DE INVESTIGACIÓN:

"Sociedad, Desarrollo Sostenible, Políticas Públicas y Ambientales"

INFORME FINAL DE TESIS

PRESENTADO POR:

BACH. PISCONTE VIDAL GERMAN AUGUSTO

Ica, Perú

2024

DEDICATORIA

Esta tesis se la dedico a Dios quien supo guiarme por el buen camino, darme fuerzas para seguir adelante y no desmayar en los problemas que se presentaban, enseñándome a encarar las adversidades sin perder nunca la dignidad ni desfallecer en el intento.

A mis padres por su apoyo, consejos, comprensión, amor y ayuda en los momentos difíciles y por enseñarme los valores y principios en la vida para poder lograr mis objetivos.

A mis hijos por su amor y cariño incondicional que por ellos hago cada esfuerzo de superación y salir adelante como persona, teniendo valores, principios, perseverancia y coraje para poder lograr mis objetivos.

Att. GERMAN AUGUSTO PISCONTE VIDAL

AGRADECIMIENTOS

Al concluir una etapa maravillosa de mi vida quiero extender un profundo agradecimiento, a quienes hicieron posible este sueño, aquellos que junto a mi caminaron en todo momento y siempre fueron mi inspiración, apoyo y fortaleza. Esta mención en especial va para Dios, mis padres y mis hijos, darles muchas gracias a ustedes por demostrarme que “El verdadero amor no es otra cosa que el deseo inevitable de ayudar al otro para que este se supere”.

Con profunda estima y reconocimiento, extiendo mi gran sincera gratitud a mis queridos docentes universitarios de la Unica, por su cátedra, vocación y dedicación que han sido guía y pilares fundamentales en el enloquecimiento de esta casa de estudios.

Expresar también mi gratitud a la escuela de Contabilidad y mi agradecimiento sincero a mi asesor del proyecto de tesis, al docente C.P.C Alberto Antonio Peña Medina que con su enseñanza, sabiduría y apoyo constituye en la base de mi vida profesional, ha sabido direccionar mis conocimientos.

Y para finalizar, también agradezco a todos los que fueron mis compañeros de clases durante todos los niveles de Universidad ya que gracias al compañerismo, amistad y apoyo moral han aportado en un alto porcentaje a mis ganas de seguir adelante en mi carrera profesional.

ÍNDICE

	Pág.
PORTADA	i
DEDICATORIA	ii
AGRADECIMIENTOS	iii
ÍNDICE	iv
ÍNDICE DE TABLAS	v
ÍNDICE DE FIGURAS	vi
RESUMEN	vii
ABSTRACT	viii
II. ESTRATEGIA METODOLÓGICA	19
III. RESULTADOS	22
IV. DISCUSIÓN	38
V. CONCLUSIONES	41
VI. RECOMENDACIONES	42
VII. REFERENCIAS BIBLIOGRÁFICAS	43
VIII. ANEXOS	44

ÍNDICE DE TABLAS

Tabla 1	¿Está al tanto de las contrataciones de bienes y locación de servicios que hace su municipalidad?.....	22
Tabla 2	¿Cree que hay buena disposición en la realización de estos contratos o locaciones?	23
Tabla 3	¿Qué cree que más prevalece en esta disposición?.....	24
Tabla 4	¿Considera que debe haber más transparencia en las licitaciones que realiza su municipalidad?	25
Tabla 5	¿Dónde considera que hay más transparencia en las licitaciones?	26
Tabla 6	¿Conoce o está al tanto sobre la situación contractual de los contratos de bienes y locación de servicios en su municipalidad?	27
Tabla 7	¿Qué es lo que debe tener más en cuenta en la situación contractual?.....	28
Tabla 8	¿Conoce o está al tanto de la gestión presupuestal en su municipalidad?.....	29
Tabla 9	¿Conoce si hay una estrategia de gestión presupuestal?.....	30
Tabla 10	¿Qué es lo que considera que más prevalece en la gestión presupuestal?.....	31
Tabla 11	¿Cree que el desempeño no es el adecuado en la gestión presupuestal de su municipalidad?	32
Tabla 12	¿De qué es de lo que carece más este desempeño?	33
Tabla 13	¿Considera satisfactorios los reportes evacuados sobre la gestión presupuestal en su municipalidad?	34
Tabla 14	¿Qué resaltaría más de los reportes de la gestión municipal?	35
Tabla 15	Resultados del cruzamiento de las dos principales variables en estudio.....	36
Tabla 16	Prueba de chi-cuadrado	36

ÍNDICE DE FIGURAS

Figura 1: Resultados de la aplicación de la primera pregunta.....	22
Figura 2: Resultados de la aplicación de la segunda pregunta.	23
Figura 3: Resultados de la aplicación de la tercera pregunta.	24
Figura 4: Resultados de la aplicación de la cuarta pregunta.	25
Figura 5: Resultados de la aplicación de la quinta pregunta.	26
Figura 6: Resultados de la aplicación de la sexta pregunta.....	27
Figura 7: Resultados de la aplicación de la séptima pregunta.....	28
Figura 8: Resultados de la aplicación de la octava pregunta.....	29
Figura 9: Resultados de la aplicación de la novena pregunta.	30
Figura 10: Resultados de la aplicación de la décima pregunta.....	31
Figura 11: Resultados de la aplicación de la onceava pregunta.	32
Figura 12: Resultados de la aplicación de la doceava pregunta.	33
Figura 13: Resultados de la aplicación de la treceava pregunta.....	34
Figura 14: Resultados de la aplicación de la catorceava pregunta.	35

RESUMEN

El objetivo de la presente tesis es determinar la relación entre la contratación de bienes y servicios y la gestión presupuestal de la Municipalidad Distrital de Parcona en el año 2022. La investigación es de tipo relacional, ya que se estudia la vinculación entre dos variables (“Contratación de Bienes-Servicios” y “Gestión Presupuestal”). El enfoque dentro del que se trabajará es el enfoque cuantitativo, por tanto, su diseño es de carácter no experimental. El tamaño de la muestra estudiada fue de 165 personas que laboran, principalmente en el área administrativa y están relacionados con la problemática en estudio. Se obtuvo que de los encuestados que están al tanto de las contrataciones (32.30%), la mayoría también está informada sobre la gestión presupuestal (55.28%). Por otro lado, aquellos que no están al tanto de las contrataciones (26.71%) representan un grupo que también presenta un bajo conocimiento sobre la gestión presupuestal. Finalmente se llega como conclusión principal que: La contratación de bienes y servicios incide significativamente en la gestión presupuestal de la Municipalidad Distrital de Parcona en el año 2022, ya que un proceso eficiente y transparente permite una mejor asignación de los recursos públicos, promoviendo la eficacia, economía y calidad en la ejecución de los proyectos municipales.

Palabras claves: Contrataciones, Bienes-Servicios, Gestión, Presupuestal, Ica .

ABSTRACT

The objective of this thesis is to determine the relationship between the contracting of goods and services and the budget management of the District Municipality of Parcona in 2022. The research is of a relational type, since the link between two variables is studied ("Contracting of Goods- Sei'vices" and "Budget Management"). The approach within which it will be worked is the quantitative approach, therefore, its design is non-experimental. The sample size studied was 165 people who work mainly in the administrative area and are related to the problem under study. It was obtained that of the respondents who are aware of the contracts (32.30%), the majority are also informed about budget management (55.28%). On the other hand, those who are not aware of the contracts (26.71%) represent a group that also has low knowledge about budget management. Finally, the main conclusion is that: The contracting of goods and services significantly impacts the budget management of the District Municipality of Parcona in 2022, since an efficient and transparent process allows for a better allocation of public resources, promoting efficiency, economy and quality in the execution of municipal projects.

Keywords: Contracting, Goods-Services, Management, Budgetary, lea.

I. INTRODUCCIÓN

1.1. Planteamiento del problema.

1.1.1 Antecedentes de la investigación.

A) ANTECEDENTES INTERNACIONALES

En la búsqueda de antecedentes internacionales, se han encontrado las siguientes investigaciones o estudios:

Arrieta (2020) en la tesis “Uso de la figura del contrato de locación de servicios en la administración pública. Análisis del Régimen Jurídico argentino” (Argentina) manifiesta lo siguiente:

"El trabajo realizado se orientó a dilucidar sobre la temática del uso de la figura del contrato de locación de servicios en la administración pública lo cual implica el análisis de la regulación dentro del régimen jurídico argentino. Desde la administración pública se denota un incremento en la contratación de este tipo, y su implementación en el área pública genera ciertas imprecisiones en las condiciones laborales, inseguridad en el puesto de trabajo, incertidumbre en cuanto a los tiempos laborales y la recurrencia o continuidad de este contrato, además de la falta de supervisión o control de las tareas desarrolladas bajo este acuerdo. Para el análisis de esta problemática se realizó el análisis normativo de la Constitución Nacional y de la ley de contrato de trabajo No 20744, además del análisis del articulado del Código Civil y Comercial alusivo a la figura. De dicho estudio se cumplieron los objetivos dispuestos y concluyendo en que el uso de la figura del contrato de locación de servicio en la administración pública responde a una notoria inadecuación práctica sustentada en imprecisiones normativas a resolver mediante revisión del régimen jurídico argentino". (Arrieta, 2020, p-1)

Núñez Ibarra (2016) en la tesis “La gestión de adquisición de bienes y servicios y su efecto en la ejecución presupuestaria en la Subsecretaría Zonal de Planificación 3 Centro” (Ecuador) señala que:

"La Dirección Administrativa Financiera de la Subsecretaría Zonal de Planificación 3 Centro, forma parte de los procesos de apoyo dentro de su estructura orgánica diseñada para las nueve Zonas. La misma, es responsable de las adquisiciones de bienes y servicios, del manejo y buen uso de los recursos económicos asignados en el presupuesto para el desempeño de las actividades propias de la Institución. El presente trabajo realiza el análisis de un ejercicio económico, con la finalidad de demostrar cual es el efecto que tiene la gestión que realiza la Subsecretaría para la compra de bienes y servicios y el grado de cumplimiento en la ejecución presupuestaria anual. Durante el desarrollo de la investigación se da a conocer aspectos importantes acerca de la gestión de adquisiciones, Plan Anual de Contrataciones, el Sistema Nacional de Contratación Pública, ejecución presupuestaria, gestión financiera, SINFIP. Nos apoyamos para el desarrollo del presente trabajo con la metodología de investigación de campo, cualitativa y cuantitativa. Mediante la cual se pudo verificar que existe una importante variación entre la gestión de adquisiciones y la ejecución presupuestaria". (Núñez Ibarra, 2016, p. xiv)

Quevedo Ardila (2016) en la tesis “Análisis económico de la naturaleza jurídica de Satenaysu incidencia en la contratación de bienes y servicios ” (Colombia) sustenta lo siguiente:

“Con esta investigación descriptiva, se pretende analizar económicamente el cambio de naturaleza jurídica de Satena en la contratación de bienes y servicios teniendo como referencia el proceso administrativo, aplicándose el método socio jurídico y análisis cuantitativo, teniendo en cuenta el fin social de la Aerolínea y el criterio de sostenibilidad económica empresarial". (Quevedo Ardila, 2016, p. 11)

Muñoz Chávez (2015) en la tesis “La planificación y aplicación presupuestaria y su incidencia para la contratación pública” (Ecuador) sostiene que:

"Este trabajo permite a los Jefes y Encargados Administrativos de las Secciones, Escuadrones y Grupos desarrollar programas (Plan Operativo Anual), y estructurar adecuadamente conforme a disposiciones enmarcadas en la Contratación Pública de tal manera que se cumpla con lo establecido en el Plan

Estratégico de la Fuerza Aérea, así como también realizar procesos de Contratación claros, eficientes y efectivos (Catálogo Electrónico, Subasta Inversa, ínfima Cuantía), de manera que se efectúe con lo previsto para la adquisición de bienes, servicios y contratación de obras que van en beneficio del Ala de Combate No. 23 y de la Fuerza Aérea Ecuatoriana. Para esto se debe cumplir con lo establecido por el Instituto de Contratación Pública INCOP, para procesos de Contratación, así como también para la elaboración del Plan Operativo en la Ley de Presupuesto del Sector Público". (Muñoz Chávez, 2015, p. ii)

Cornejo Quenta (2009) en el trabajo "Análisis del subsistema de contratación de bienes y servicios en gobiernos municipales de Bolivia según D.S. 29190" (Bolivia) plantea lo siguiente:

"Verificar el correcto y oportuno pago de los diferentes impuestos y obligaciones fiscales de los contribuyentes desde el punto de vista del fisco, corresponde ser desarrollada de acuerdo a procedimientos que comprenden a una Auditoría Fiscal, las cuales no se conocen en su integridad. En esta auditoría recaen también, por filosofía, las revisiones que llevan a cabo organismos o autoridades con facultades de imponer gravámenes a los contribuyentes. Hablar de auditoría fiscal, más aun si es con fines académicos, es casi un tema tabú merced al efecto que estas dos palabras causan en quienes contribuyen a cubrir el gasto público. Esto se debe a las consecuentes molestias y trastornos que acarrea una auditoría de esta naturaleza, aun si se haya contribuido y cumplido correctamente con esta obligación ciudadana, pero por sobre todo si se ha incurrido en errores o falta por omisión o comisión en el pago de las obligaciones impositivas. Independiente de los criterios y puntos de vista que cada estudioso, a título individual, pueda tener al respecto, se debe tener conciencia que la auditoría fiscal es una verdadera necesidad, más aún si se la conoce muy de cerca ... Un Estado sin ingresos, vía contribuciones, simplemente no existiría. Si todos los contribuyentes cumplieran honradamente, correcta y oportunamente sus obligaciones fiscales, con verdadera conciencia de su responsabilidad ciudadana, la auditoría fiscal no tendría razón de existir. Pero lastimosamente esa conciencia no existe. Cabe ser realista, la

existencia de la auditoria fiscal (aun cuando en el fondo no se desea reconocer) es necesaria". (Cornejo Quenta, 2009, p. s.n.)

B) ANTECEDENTES NACIONALES

En la búsqueda de antecedentes nacionales, se han encontrado las siguientes investigaciones o estudios:

Neyra Carbonell & Tamayo Alayo (2021) en la tesis “Los procesos de contrataciones públicas y su incidencia en la ejecución presupuestal de la municipalidad distrital el Porvenir, Trujillo, 2019” manifiestan que:

"El presente trabajo de investigación tiene como objetivo determinar de qué manera los procesos de contrataciones públicas inciden en la ejecución presupuestal en la municipalidad distrital El Porvenir, Trujillo, periodo 2019. La población objetivo estuvo constituida por todos los procesos de selección de contrataciones y adquisiciones y la ejecución presupuestal de la municipalidad distrital de El Porvenir del periodo 2019 ... En los resultados obtenidos se encontró que el presupuesto institucional de apertura 2019 fue objeto de constantes modificaciones durante el periodo, debido principalmente al traslado de créditos presupuestarios de otras instituciones, además de la incorporación de créditos suplementarios. Estas variaciones implicaron distintos grados de ejecución, en lo que corresponde a la adquisición de bienes (72%), contratación de servicios (89%) y contratación de obras (38%). La incidencia presupuestal de los procesos de contratación fue para el periodo 2019 fue de 53%, nivel que califica como bueno. En tal sentido, se concluye que los procesos de contrataciones públicas incidieron positivamente en la ejecución presupuestal de la municipalidad estudiada durante el periodo 2019". (Neyra Carbonell & Tamayo Alayo, 2021, p. v)

Quiñones et al. (2021) en el artículo “La Contratación directa y su incidencia en la Ejecución Presupuestal en las Unidades Ejecutoras de Piura durante el ejercicio fiscal 2016” señalan lo siguiente:

"El presente trabajo ..., tuvo como objetivo principal: Determinar la influencia de la contratación directa en la ejecución presupuestal de las unidades ejecutoras de Piura en el Ejercicio Fiscal 2016. El Estudio se trabajó bajo los fundamentos de investigación cuantitativa, con un diseño descriptivo correlacional, la población estuvo conformada por 41 trabajadores de las Unidades Ejecutoras: Universidad Nacional de Piura (16), SUNARP Piura (6), Ministerio Público (7), Poder Judicial

(8) y Universidad de la Frontera (4); ... los datos fueron procesados a través del uso de Excel y presentado en tablas porcentuales, tablas de doble entrada, para la comprobación de hipótesis se ha usado la correlación de Spearman. Sus resultados fueron: La ejecución presupuestal fue evaluada de manera regular por el 51.2%, adecuada por 39%, las Unidades Ejecutoras tienen una percepción regular de cómo se va dando la contratación directa en las instituciones evaluadas (60,9%). Se concluye que existe relación altamente significativa entre la contratación directa y la ejecución presupuestal de las Unidades Ejecutoras de Piura ($\rho=0,820$ y $p=,002$); el grado de influencia fue de 67% ". (Quiñones et al., 2021, p. 15)

Villa Villafuerte (2021) en la tesis “La ejecución presupuestal y su incidencia en el abastecimiento eficiente de bienes y servicios en la Universidad Nacional Amazónica de Madre de Dios - año 2018” sustenta que:

"En el presente trabajo de investigación se analiza si 'la ejecución presupuestal incide en el abastecimiento eficiente de bienes y servicios en la Universidad Nacional Amazónica de Madre de Dios - año 2018'... La presente investigación tiene distribución normal, de acuerdo a la Prueba de Normalidad Kolmogorov - Smirnov, se puede observar que las variables de estudio tienen una distribución menor a 0.05, es decir ($0.000 < 0.05$). Se ha considerado el d de Somers como medida de asociación entre dos variables ordinales (variable dependiente y variable independiente) entendiéndose que “la ejecución presupuestal si ha incidido significativamente en el abastecimiento eficiente de bienes y servicios en la Universidad Nacional Amazónica de Madre de Dios - año 2018”, debido a que la significación aproximada de error es 0,000 de acuerdo al coeficiente d de Somers donde $p\text{-valor} < 0.05$ ". (Villa Villafuerte, 2021, p. 6)

Romero Calderón (2020) en la tesis “Contratación de bienes y servicios y su incidencia en el uso de recursos públicos de la UGEL Cajabamba- 2018” sostiene lo siguiente:

"Los recursos públicos son limitados y están disponibles en las instituciones públicas para el manejo institucional y en bien de la población, sin embargo, su manejo es muy cuestionado por la población, porque no se cumple los procedimientos de contrataciones de bienes y servicios. El estudio tiene por objetivo determinar la relación de las contrataciones de bienes y servicios y el uso de los recursos públicos de la UGEL Cajabamba - 2018. El estudio es de tipo

cuantitativa, de diseño no experimental, transversal, la población de estudio lo conformó la UGEL de Cajabamba, mientras la muestra fue las contrataciones y recursos de la institución en el periodo 2018, la recopilación de la información se realizó mediante el análisis documental. Los resultados muestran que hubo una diferencia S/. 353,755.33 que se adicionó al presupuesto anual, que al final originó un incremento del 134.43% en tres contrataciones de un bien y un servicio. Concluyen que las contrataciones de bienes y servicios tiene una incidencia en los recursos públicos ya que origina incrementos al PAC, siendo 3 contrataciones que originan una variación del 134.43%" (Romero Calderón, 2020, p. v)

Maicelo Quintana (2019) en la tesis "Influencia de la gestión administrativa en el proceso de connotación de bienes y servicios en la unidad de abastecimiento de la Dirección Regional Agraria Amazonas" plantea que:

"La presente investigación, se realiza con el propósito de identificar la influencia de la gestión administrativa en el proceso de contratación de bienes y servicios, en la unidad de abastecimiento de la Dirección Regional Agraria Amazonas y se plantea la problemática mediante la interrogante De qué manera influye la gestión administrativa en el proceso de contratación de bienes y servicios en la unidad de abastecimiento de la Dirección Regional Agraria Amazonas, El diseño de la investigación es descriptivo no experimental, donde las técnicas de recolección de datos se obtendrá mediante encuesta, entrevista e información administrativa recogida de la unidad de abastecimiento de la institución, el estudio científico tiene como variable independiente la gestión administrativa y como dependiente el proceso de contratación de bienes y servicios. Asimismo, los resultados serán representados en figuras con su respectivo porcentaje estadístico que ayudara a cumplir con el objetivo de la investigación". (Maicelo Quintana, 2019, p. xii)

1.1.2 Formulación del problema.

A) PROBLEMA GENERAL

PG: ¿En qué medida la contratación de bienes y servicios incidiría en la gestión presupuestal de la Municipalidad Distrital de Parcona en el año 2022?

B) PROBLEMAS ESPECÍFICOS

PE1: ¿En qué medida la disposición general incidiría en la gestión presupuestal de la Municipalidad Distrital de Parcona en el año 2022?

PE2: ¿En qué medida las licitaciones incidirían en la gestión presupuestal de la Municipalidad Distrital de Parcona en el año 2022?

PE3: ¿En qué medida la situación contractual incidiría en la gestión presupuestal de la Municipalidad Distrital de Parcona en el año 2022?

1.1.3 Justificación e importancia de la investigación.

Se justifica la presente tesis, en cuanto las entidades gubernamentales subnacionales, en el presente caso municipalidades, vienen realizando contrataciones de bienes o locación de servicios, los cuales se tiene que rendirse cuenta. Esto dentro de un marco general de gestión presupuesta de las municipalidades, principalmente distritales. La contratación de bienes-servicios, debe buscar incidir significativamente, para que no solo se trate del logro de metas y objetivos planteado por la gestión presupuestas, sino que estos sean eficaces y de calidad. De aquí que se verá el caso particular de la municipalidad distrital de Parcona, ubicada en la provincia y departamento de Ica.

a) La importancia

Es importante de la presente tesis, por la necesidad de además de ver el cumplimiento de los acuerdos planteados en estas contrataciones, se debe tener en cuenta el acuerdo entre las dos partes que lo asumen. Donde cada uno asume compromisos de desarrollo de determinados trabajos. Esto siempre a cambio de un pago pecuniario. Y también es importante la gestión presupuestal, al ser un sistema integral que parte de conocimientos, principalmente, sobre el manejo eficaz y eficiente de lo que se conoce como recursos humanos y así como de los materiales disponibles, asignados a estas entidades gubernamentales específicas, para que logren sus objetivos y metas.

b) Sus aportes

Los aportes de la presente tesis vienen por el lado de la identificación de las dimensiones de las variables en estudio: La contratación de bienes-servicios y la Gestión Presupuestal. Para la primera variable se identificaron las dimensiones de la disposición de las partes, las licitaciones que se llevan a cabo y la situación contractual de los contratos en sí. Para la segunda variable en estudio, se han identificado las dimensiones de Estrategia de los presupuestos, el desempeño final de estos y los Reportes que se deben evacuar durante la ejecución de los presupuestos asignados a las municipalidades distritales del país.

c) Soluciones

Referente a las soluciones que se plantearán, serán en base a los indicadores utilizados por las dimensiones identificadas en cada variable en estudio. Los indicadores de las dimensiones para la primera variable son la elegibilidad, los principios éticos y la confidencialidad que debe haber en toda contratación de bienes- servicios. En cuanto a la dimensión de licitaciones se tiene los indicadores de lo abiertas, mayormente, que deben ser, la necesidad de ser cerradas y lo que se conoce como adjudicación directa. Y para la situación contractual, se debe ver dentro del indicador de estandarización, lo que sucede cuando hay incumplimiento y el indicador de resolución de controversias. Para las dimensiones de la segunda variable en estudio, se tienen los indicadores del presupuesto por resultados (PpR), los indicadores de seguimiento y los incentivos dados, esto dentro la dimensión de la estrategia. Para la dimensión de desempeños de la gestión de presupuesto, se tiene a los indicadores de eficacia que debe tener la gestión, la calidad en los resultados y el indicador de economía con el que se procede esta gestión. Y finalmente los indicadores de los reportes evacuados por la propia gestión de presupuesto al tener el informe anual, la debida línea de base y el progreso de la ejecución presupuestal.

1.2. Objetivos.

1.2.1 Objetivo general

OG: Determinar la relación entre la contratación de bienes y servicios y la gestión presupuestal de la Municipalidad Distrital de Parcona en el año 2022.

1.2.2 Objetivo general

OE₁: Describir la relación entre la disposición general y la gestión presupuestal de la Municipalidad Distrital de Parcona en el año 2022.

OE₂: Evaluar la relación entre las licitaciones y la gestión presupuestal de la Municipalidad Distrital de Parcona en el año 2022.

OE₃: Verificar la relación entre la situación contractual y la gestión presupuestal de la Municipalidad Distrital de Parcona en el año 2022.

1.3. Hipótesis y variables de la investigación

1.3.1 Hipótesis general

H_G: La contratación de bienes y servicios incide en la gestión presupuestal de la Municipalidad Distrital de Parcona en el año 2022.

1.3.2 Hipótesis específicas

HE₁: La disposición general incide en la gestión presupuestal de la Municipalidad Distrital de Parcona en el año 2022.

HE₂: Las licitaciones inciden en la gestión presupuestal de la Municipalidad Distrital de Parcona en el año 2022.

HE₃: La situación contractual incide en la gestión presupuestal de la Municipalidad Distrital de Parcona en el año 2022.

1.3.3 Variables

VARIABLE INDEPENDIENTE (Vi):

CONTRATACIÓN DE BIENES-SERVICIOS

VARIABLE DEPENDIENTE (Vd):

GESTIÓN PRESUPUESTAL

VARIABLE INTERVINIENTE (Vin):

PRESUPUESTO INSTITUCIONAL DE APERTURA

1.3.4 Operacionalización de las variables

Variables	Definición Conceptual	Dimensiones	Indicadores	Índice
CONTRATACIÓN DE BIENES-SERVICIOS (Independiente)	Se llama así al acuerdo entre dos partes en el que cada uno se compromete a desarrollar un determinado trabajo. Esto a cambio de un pago pecuniario.	Disposición	Elegibilidad Principios Éticos Confidencialidad	1, 2 y 3
		Licitación	Abierta Cerrada Adjudicación Directa	1, 2 y 3
		Situación Contractual	Estandarización Incumplimiento Controversias	1, 2 y 3
GESTIÓN PRESUPUESTAL (Dependiente)	Es un sistema integral que parte de conocimientos sobre el manejo eficaz y eficiente de los recursos humanos y materiales disponibles asignados a las entidades públicas y para lograr objetivos y metas.	Estrategia	PpR* Seguimiento Incentivo	1, 2 y 3
		Desempeño	Eficacia Calidad Economía	1, 2 y 3
		Reportes	Informe Anual Línea de Base Progreso	1, 2 y 3

* Presupuesto por Resultados

II. ESTRATEGIA METODOLÓGICA

2.1. Tipo, nivel y diseño de la investigación

2.1.1 Tipo

La investigación es de tipo relacional, ya que se estudia la vinculación entre dos variables (“Contratación de Bienes-Servicios” y “Gestión Presupuestal”), por tanto, su diseño es de carácter no experimental.

2.1.2 Enfoque de la investigación

El enfoque dentro del que se trabajará es el enfoque cuantitativo.

2.1.3 Fuentes de la Investigación

La fuente de información de la presente tesis es de naturaleza primaria, puesto que se hará un trabajo de campo previo, donde se hará una encuesta directa.

2.2. Población-Muestra

2.2.1 Población

La población por estudiar se estima en 287 personas que laboran en la Municipalidad Distrital de Parcona (en la provincia y departamento de Ica), según SIRTOD-INEI 2022.

2.2.2 Muestra

Para obtener la muestra se aplicó la siguiente fórmula

$$n = [Z^2 \times pq \times N] / [E^2 \times (N - 1) + (Z^2 \times pq)]$$

Donde:

n = tamaño de la muestra

$Z = 1,96$ ($\alpha=0.05$)
 $p = \text{Éxito}$ (0.5)
 $q = \text{Fracaso}$ (1-p)
 $E = \text{Error máximo}$ (5%)
 $N = \text{Tamaño de la población}$ (287).

Haciéndose los respectivos reemplazos en la fórmula se obtiene el tamaño de la muestra:

$$n = [(1,96)^2 \times (0.5)(0.5) \times (287)] / [(0,05)^2 \times (287-1) + ((1,96)^2 \times (0.5)(0.5))]$$

$$n = 165$$

La muestra fue de 165 personas que laboran y están relacionados con la problemática en estudio en la Municipalidad Distrital de Parcona. Y serán seleccionados aleatoriamente dentro de la población señalada.

2.3. Técnicas de recolección de información

La técnica principal empleada es el de aplicación de una encuesta directa, utilizando como instrumento un cuestionario estructurado.

2.4. Instrumentos de recolección de información

El instrumento principal, para la recolección de la respectiva información, es la ficha de encuesta, que contiene los datos generales de los encuestados y el cuestionario estructurado, para aplicarlo a cada unidad muestral.

2.5. Procedimiento

El procedimiento que se realizará para obtener la información necesaria, mediante la aplicación de una encuesta directa será mediante las siguientes etapas:

- Diseño de la ficha de encuesta
- Realización de encuesta piloto
- Capacitación de un equipo de encuestadores

- Ejecución del trabajo de campo
- Recopilación de las fichas de encuestas
- Depuración y codificación de las fichas de encuesta
- Almacenamiento de la información obtenida en una hoja de cálculo electrónica Excel for Windows.
- Procesamiento de la información con el software estadístico SPSS for Windows.

III. RESULTADOS

Tabla 1

¿Está al tanto de las contrataciones de bienes y locación de servicios que hace su municipalidad?

	Frecuencia	Porcentaje
Si	82	49.70
No	80	48.48
No respondió	3	1.82
Total	165	100.00

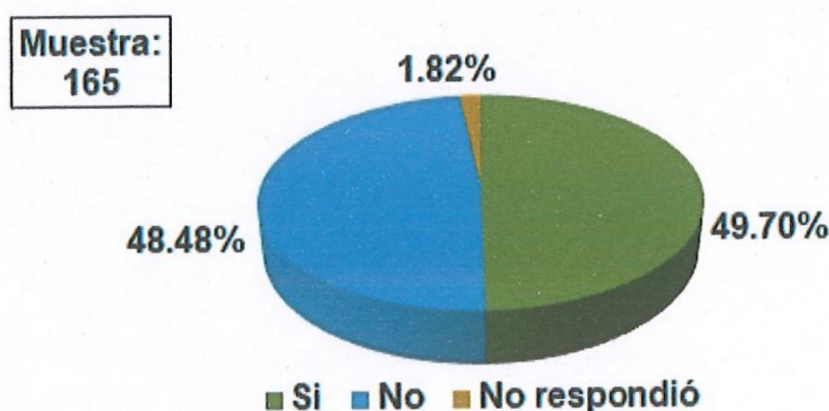


Figura 1: Resultados de la aplicación de la primera pregunta. Fuente: Tabla 1.

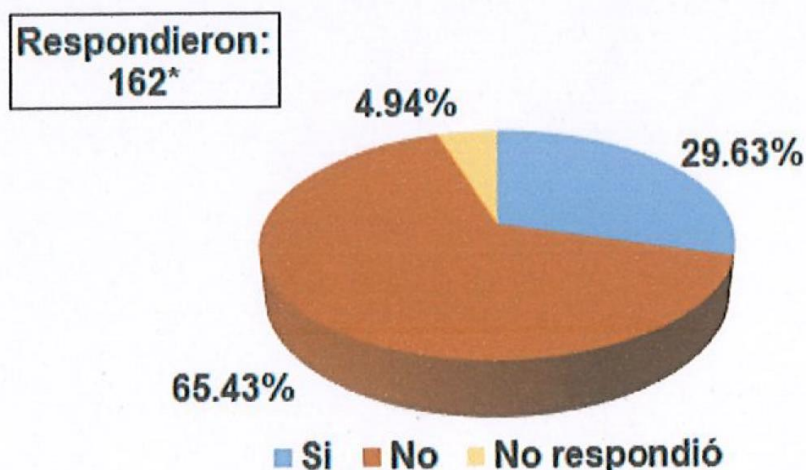
ANÁLISIS

La tabla 1, muestra que el 49.70% de los encuestados indicó estar al tanto de las contrataciones, mientras que el 48.48% no lo está. Un 1.82% no respondió. El hecho de que casi la mitad de los encuestados no esté al tanto de las contrataciones sugiere una posible falta de comunicación o transparencia en los procesos de adquisición de bienes y servicios. Esto podría ser un factor que debilita la confianza pública en la gestión presupuestal. (ver figura 1)

Tabla 2

¿Cree que hay buena disposición en la realización de estos contratos o locaciones?

	Frecuencia	Porcentaje
Si	48	29.63
No	106	65.43
No respondió	8	4.94
Total	162	100.00



* Encuestados que respondieron a la primera pregunta

Figura 2: Resultados de la aplicación de la segunda pregunta. Fuente: Tabla 2.

ANÁLISIS

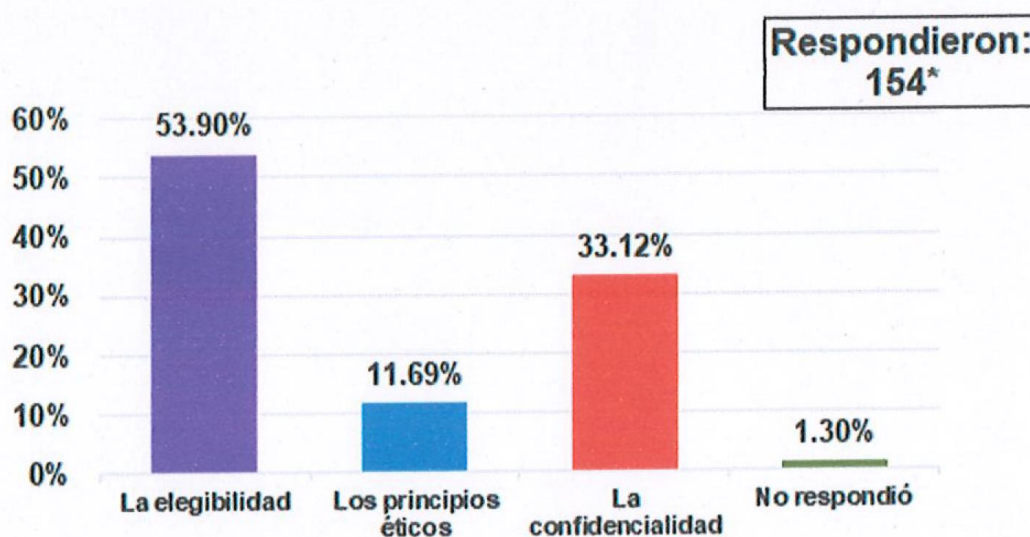
La tabla 2, muestra que el 65.43% de los encuestados respondió negativamente, indicando que no perciben una buena disposición en los contratos. Solo el 29.63% respondió afirmativamente y un 4.94% no respondió. La percepción negativa sobre la disposición en la contratación refuerza la idea de que los procesos de adquisición no están siendo percibidos como transparentes ni eficientes. Esto puede afectar la confianza de los ciudadanos en la gestión de los recursos públicos. (Ver figura 2)

Tabla 3

¿Qué cree que más prevalece en esta disposición?

Tabla 3
¿Qué cree que más prevalece en esta disposición?

	Frecuencia	Porcentaje
La elegibilidad	83	53.90
Los principios éticos	18	11.69
La confidencialidad	51	33.12
No respondió	2	1.30
Total	154	100.00



* Encuestados que respondieron a la primera pregunta.

Figura 3: Resultados de la aplicación de la tercera pregunta. Fuente: Tabla 3.

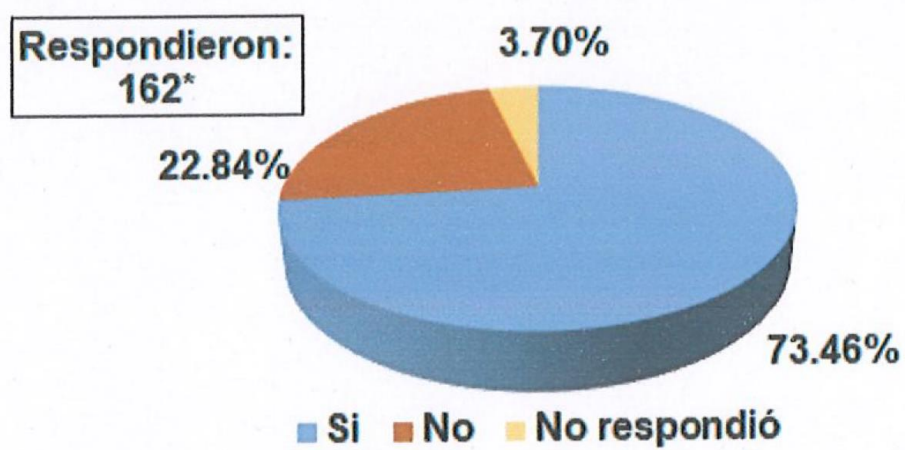
ANALISIS

La tabla 3, muestra que el 53.90% considera que la elegibilidad es lo que más prevalece, seguido de la confidencialidad con un 33.12% y los principios éticos con un 11.69%. La elegibilidad parece ser el criterio dominante en la contratación, lo cual es positivo, pero la baja relevancia de los principios éticos indica que se perciben problemas en la aplicación de normas morales en la toma de decisiones contractuales. (Ver figura 3)

Tabla 4

¿Considera que debe haber más transparencia en las licitaciones que realiza su municipalidad?

	Frecuencia	Porcentaje
Si	119	73.46
No	37	22.84
No respondió	6	3.70
Total	162	100.00



* Encuestados que respondieron a la primera pregunta

Figura 4: Resultados de la aplicación de la cuarta pregunta. Fuente: Tabla 4.

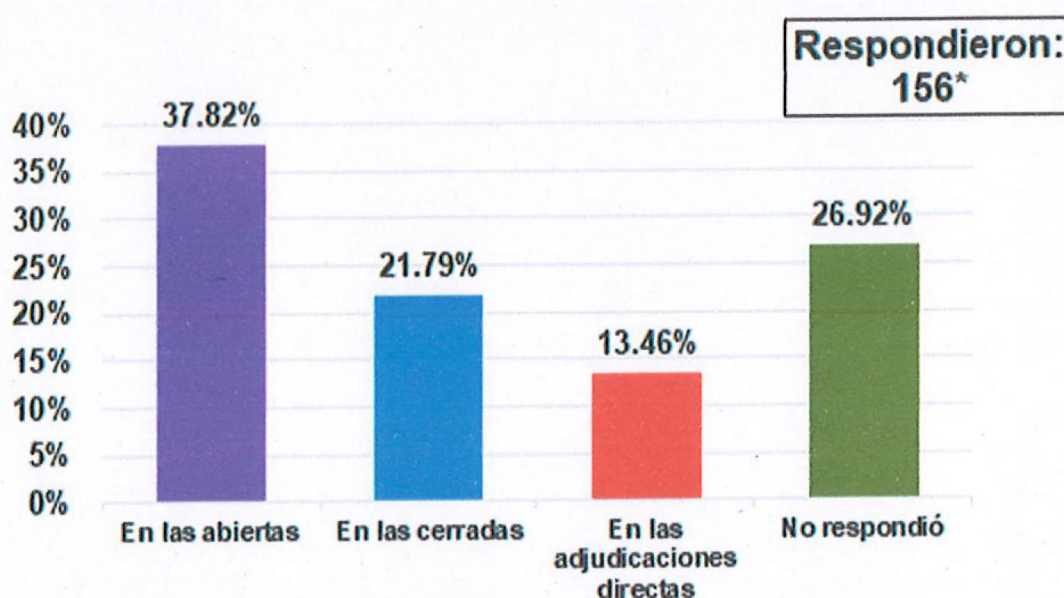
ANALISIS

La tabla 4, muestra que el 73.46% está de acuerdo en que debería haber más transparencia, mientras que el 22.84% cree que no es necesario. La gran mayoría de los encuestados exige más transparencia en los procesos de licitación, lo que indica una clara percepción de opacidad. Esta demanda está alineada con la necesidad de mejorar la rendición de cuentas en la gestión pública. (Ver figura 4)

Tabla 5

¿Dónde considera que hay más transparencia en las licitaciones?

	Frecuencia	Porcentaje
En las abiertas	59	37.82
En las cerradas	34	21.79
En las adjudicaciones directas	21	13.46
No respondió	42	26.92
Total	156	100.00



* Encuestados que respondieron a la primera pregunta

Figura 5: Resultados de la aplicación de la quinta pregunta. Fuente: Tabla 5.

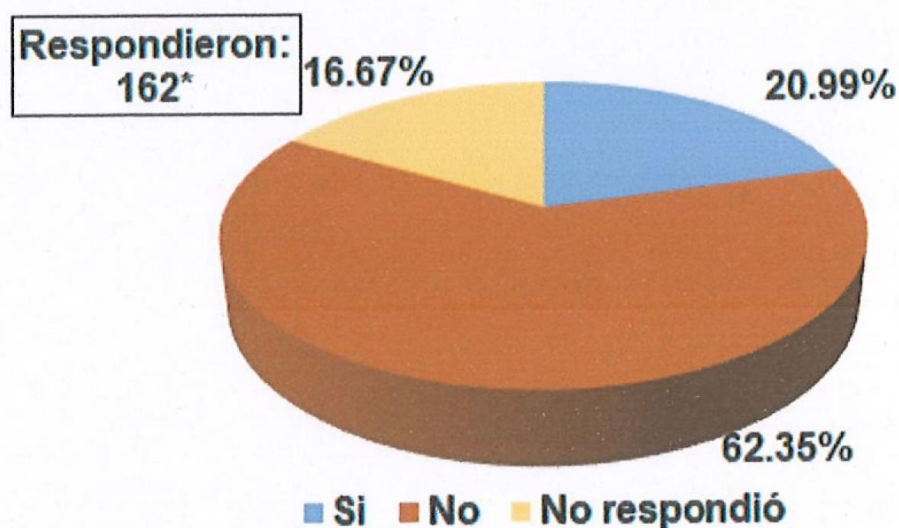
ANALISIS

La tabla 5, muestra el 37.82% cree que las licitaciones abiertas son más transparentes, seguido de un 21.79% que opina que lo son las licitaciones cerradas. Un 26.92% no respondió. Se percibe que las licitaciones abiertas son vistas como más transparentes. Sin embargo, el alto porcentaje de encuestados que no responde refleja un nivel significativo de desconocimiento o falta de información sobre estos procesos. (Ver figura 5)

Tabla 6

¿Conoce o está al tanto sobre la situación contractual de los contratos de bienes y locación de servicios en su municipalidad?

	Frecuencia	Porcentaje
Si	34	20.99
No	101	62.35
No respondió	27	16.67
Total	162	100.00



* Encuestados que respondieron a la primera pregunta

Figura 6: Resultados de la aplicación de la sexta pregunta. Fuente: Tabla 6.

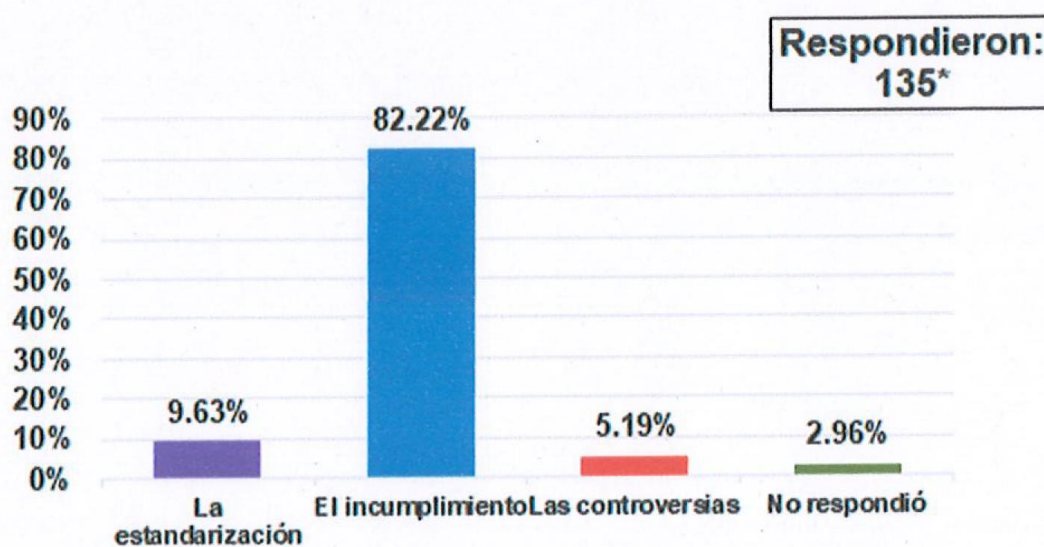
ANALISIS

La tabla 6, muestra el 62.35% de los encuestados no conoce la situación contractual, frente a un 20.99% que sí lo hace. La mayoría de los ciudadanos no está informada sobre los contratos en curso, lo que puede estar relacionado con la falta de acceso a información clara y pública. Esto contribuye a una percepción negativa de la gestión. (Ver figura 6)

Tabla 7

¿Qué es lo que debe tener más en cuenta en la situación contractual?

	Frecuencia	Porcentaje
La estandarización	13	9.63
El incumplimiento	111	82.22
Las controversias	7	5.19
No respondió	4	2.96
Total	135	100.00



* Encuestados que respondieron a la primera pregunta.

Figura 7: Resultados de la aplicación de la séptima pregunta. Fuente: Tabla 7.

ANÁLISIS

La tabla 7, muestra el 82.22% considera que lo más importante es el incumplimiento contractual, mientras que solo el 9.63% mencionó la estandarización y un 5.19% las controversias. La preocupación mayoritaria por el incumplimiento contractual señala posibles fallas en el seguimiento y control de los contratos, lo que puede afectar la eficacia y eficiencia de la gestión presupuestal. (Ver figura 7)

Tabla 8

¿Conoce o está al tanto de la gestión presupuestal en su municipalidad?

	Frecuencia	Porcentaje
Si	91	55.15
No	73	44.24
No respondió	1	0.61
Total	165	100.00

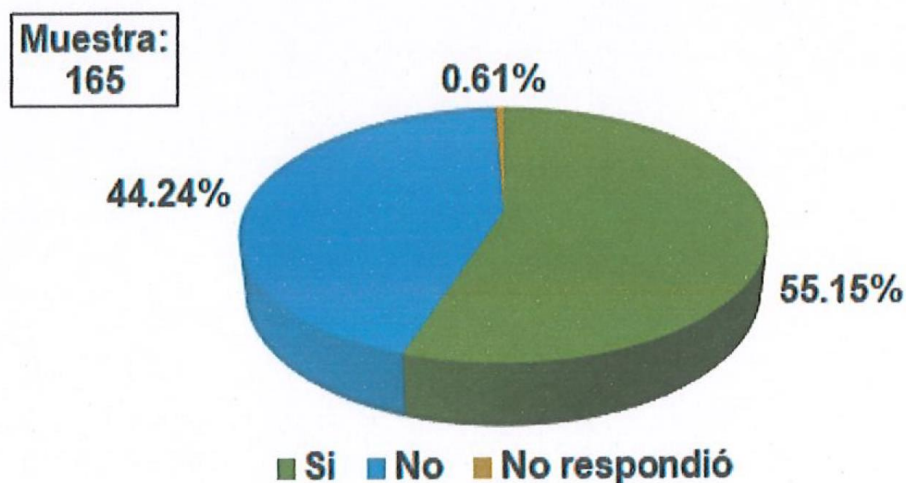


Figura 8: Resultados de la aplicación de la octava pregunta. Fuente: Tabla 8.

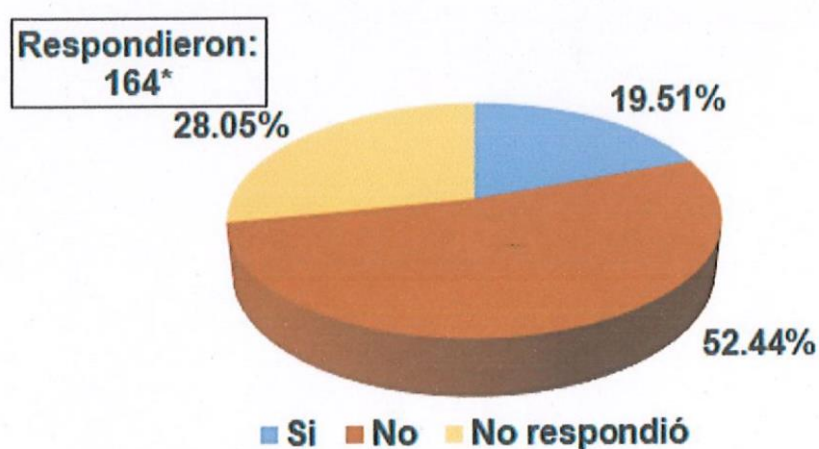
ANÁLISIS

La tabla 8, muestra que el 55.15% está al tanto de la gestión presupuestal, mientras que el 44.24% no. Aunque la mayoría de los encuestados está informada sobre la gestión presupuestal, una proporción considerable de la población aún desconoce estos aspectos, lo que indica un área de mejora en la comunicación por parte de la municipalidad. (Ver figura 8)

Tabla 9

¿Conoce si hay una estrategia de gestión presupuestal?

	Frecuencia	Porcentaje
Si	32	19.51
No	86	52.44
No respondió	46	28.05
Total	164	100.00



* Encuestados que respondieron a la octava pregunta

Figura 9: Resultados de la aplicación de la novena pregunta. Fuente: Tabla 9.

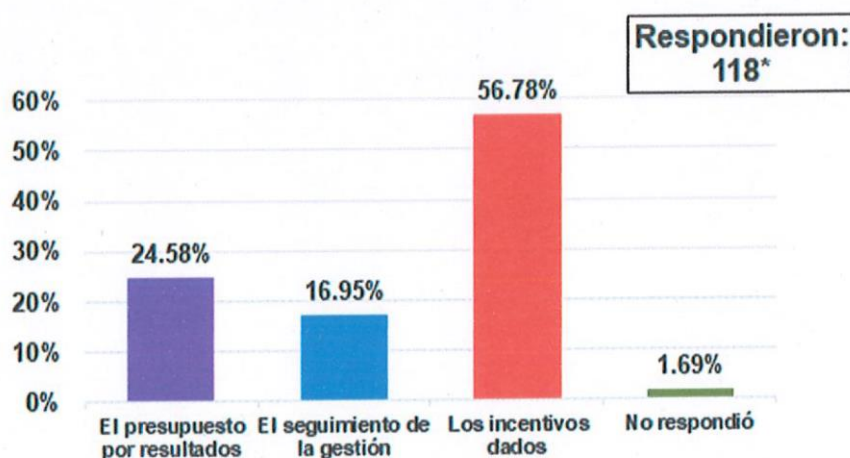
ANÁLISIS

La tabla 9, muestra que el 52.44% no conoce la existencia de una estrategia de gestión presupuestal, frente a un 19.51% que sí lo sabe. La falta de conocimiento sobre la estrategia de gestión presupuestal muestra una desconexión entre la planificación financiera del municipio y la percepción de los ciudadanos, lo que puede afectar la transparencia y confianza en la administración pública. (Ver figura 9)

Tabla 10

¿Qué es lo que considera que más prevalece en la gestión presupuestal?

	Frecuencia	Porcentaje
El presupuesto por resultados	29	24.58
El seguimiento de la gestión	20	16.95
Los incentivos dados	67	56.78
No respondió	2	1.69
Total	118	100.00



* Encuestados que respondieron a la octava pregunta.

Figura 10: Resultados de la aplicación de la décima pregunta. Fuente: Tabla 10.

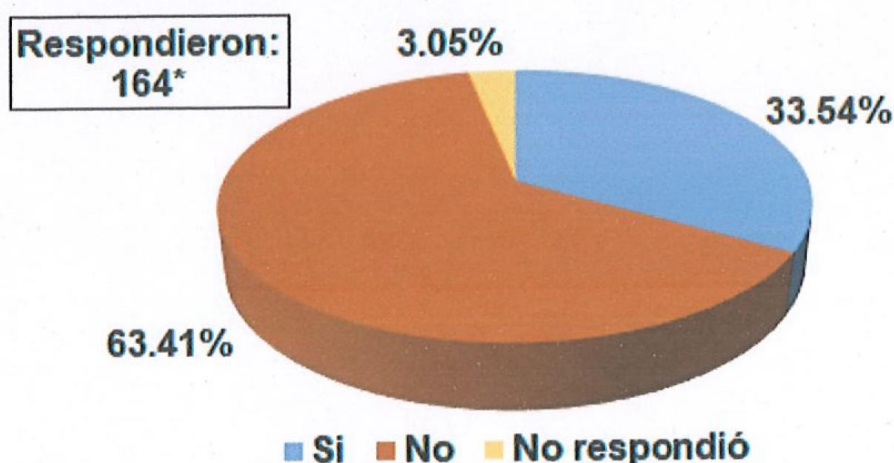
ANALISIS

La tabla 10, muestra que el 56.78% opina que los incentivos dados son lo que más prevalece, mientras que solo el 24.58% considera que el presupuesto por resultados es el principal factor. El enfoque en los incentivos como factor principal en la gestión presupuestal puede estar relacionado con una percepción de que las metas y objetivos de la gestión se orientan más hacia recompensas individuales que hacia resultados institucionales. (Ver figura 10)

Tabla 11

¿Cree que el desempeño no es el adecuado en la gestión presupuestal de su municipalidad?

	Frecuencia	Porcentaje
Si	55	33.54
No	104	63.41
No respondió	5	3.05
Total	164	100.00



* Encuestados que respondieron a la octava pregunta

Figura 11: Resultados de la aplicación de la onceava pregunta. Fuente: Tabla 11.

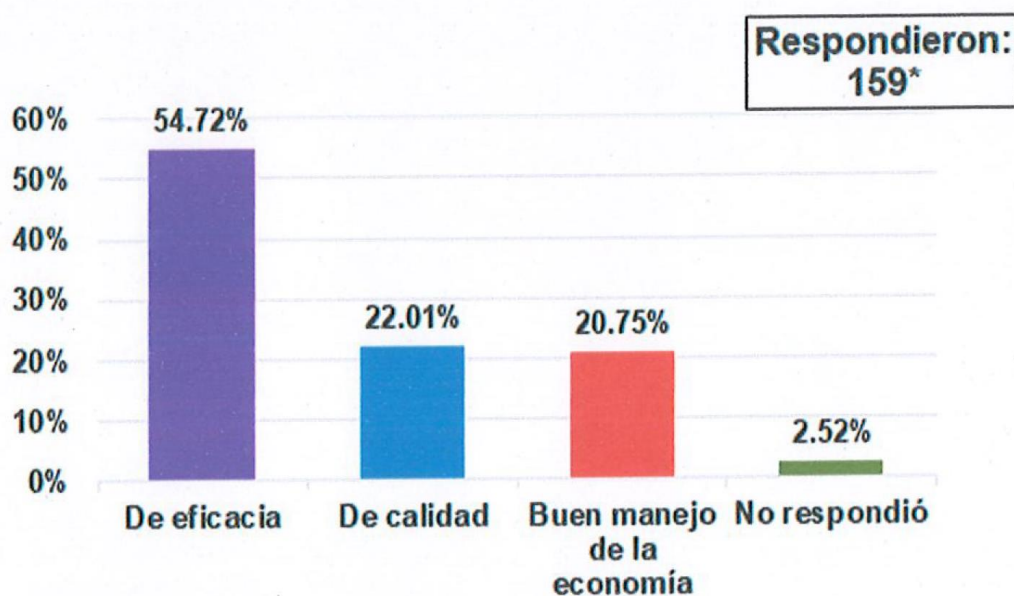
ANÁLISIS

La tabla 11, muestra que un 33.54% de los encuestados respondió que el desempeño no es adecuado, mientras que el 63.41% considera que sí lo es. Solo un 3.05% no respondió. A pesar de que una mayoría percibe que el desempeño en la gestión presupuestal es adecuado, un tercio de los encuestados identifica fallas en este aspecto. Este resultado refleja una percepción mixta sobre la capacidad de la municipalidad para administrar eficientemente sus recursos. Las respuestas pueden estar relacionadas con la falta de transparencia o el uso excesivo de adjudicaciones directas, lo cual genera desconfianza en algunos sectores de la población. (Ver figura 11)

Tabla 12

¿De qué es de lo que carece más este desempeño?

	Frecuencia	Porcentaje
De eficacia	87	54.72
De calidad	35	22.01
Buen manejo de la economía	33	20.75
No respondió	4	2.52
Total	159	100.00



* Encuestados que respondieron a la octava pregunta.

Figura 12: Resultados de la aplicación de la doceava pregunta. Fuente: Tabla 12.

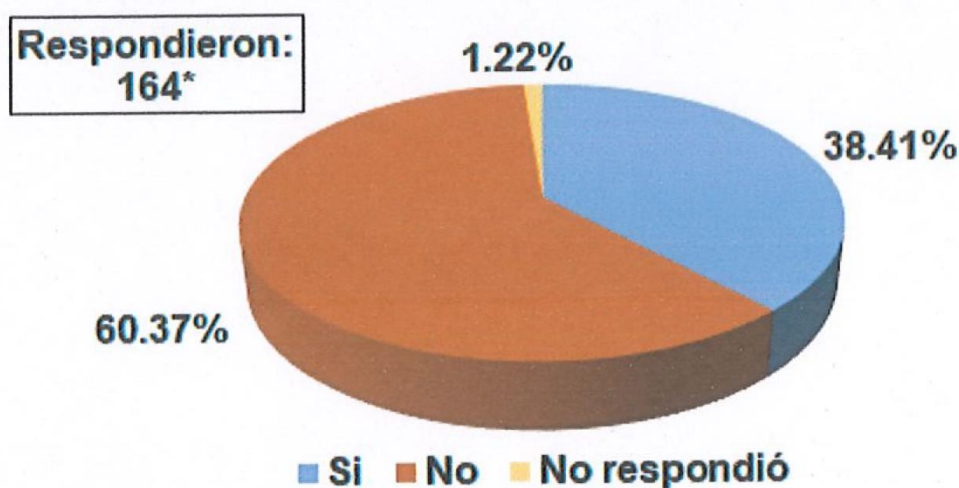
ANALISIS

La tabla 12, muestra que el 54.72% de los encuestados mencionó que la gestión carece de eficacia, el 22.01% señaló la falta de calidad, y el 20.75% indicó que se adolece de un buen manejo económico. La falta de eficacia es la principal preocupación, lo que sugiere que, aunque los recursos pueden estar siendo asignados, no están generando los resultados esperados. La deficiencia en la calidad y la economía también son áreas críticas, lo que refuerza la necesidad de optimizar los procesos de contratación y seguimiento presupuestal para alcanzar un desempeño más equilibrado y efectivo. (Ver figura 12)

Tabla 13

¿Considera satisfactorios los reportes evacuados sobre la gestión presupuestal en su municipalidad?

	Frecuencia	Porcentaje
Si	63	38.41
No	99	60.37
No respondió	2	1.22
Total	164	100.00



* Encuestados que respondieron a la octava pregunta

Figura 13: Resultados de la aplicación de la treceava pregunta. Fuente: Tabla 13.

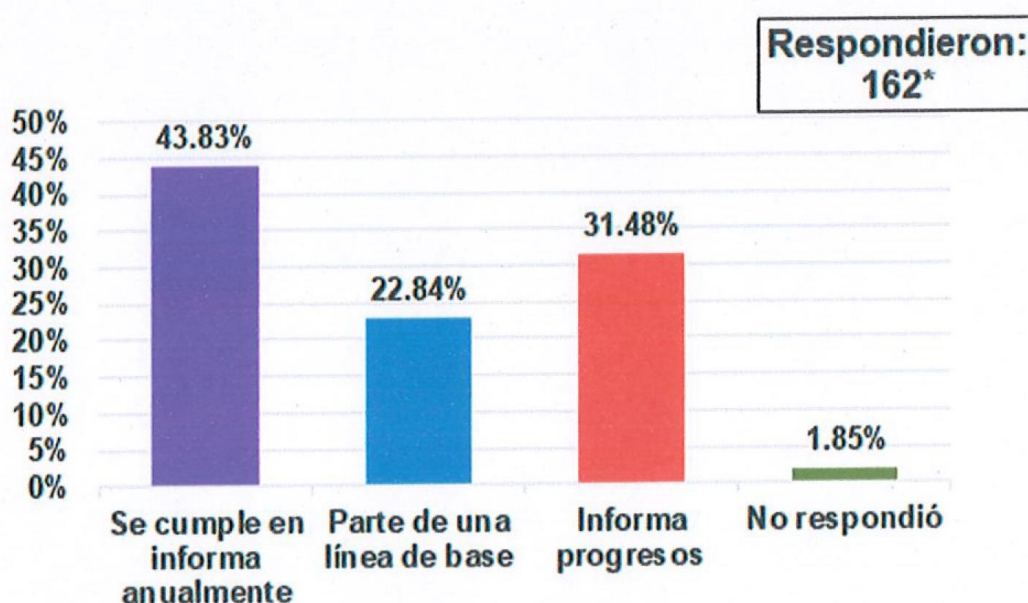
ANALISIS

La tabla 13, muestra que el 60.37% considera que los reportes no son satisfactorios, frente a un 38.41% que sí lo cree. Un pequeño porcentaje, 1.22%, no respondió. La mayoría de los encuestados está insatisfecha con la información proporcionada por los reportes de gestión. Esto indica una falta de comunicación efectiva entre la municipalidad y los ciudadanos, posiblemente derivada de la poca transparencia o de la insuficiente claridad en los informes sobre el uso de los recursos públicos. (Ver figura 13)

Tabla 14

¿Qué resaltaría más de los reportes de la gestión municipal?

	Frecuencia	Porcentaje
Se cumple en informa anualmente	71	43.83
Parte de una línea de base	37	22.84
Informa progresos	51	31.48
No respondió	3	1.85
Total	162	100.00



* Encuestados que respondieron a la octava pregunta.

Figura 14: Resultados de la aplicación de la catorceava pregunta. Fuente: Tabla 14.

ANÁLISIS

La tabla 14, muestra que el 43.83% destacó que los reportes cumplen con informar anualmente, el 31.48% indicó que informan progresos, y el 22.84% señaló que parten de una línea de base. Aunque una parte significativa reconoce la periodicidad de los informes, parece haber una desconexión en términos de la calidad y relevancia de la información reportada. La gestión presupuestal basada en resultados requiere reportes claros y consistentes que permitan evaluar el progreso real de los proyectos. (Ver figura 14)

- Contratación de la Hipótesis

Para la contrastación de la hipótesis principal de trabajo, primero se hizo el respectivo cruzamiento de las variables principales en estudio, y se obtuvo la siguiente Tabla 15:

Tabla 15

Resultados del cruzamiento de las dos principales variables en estudio

		¿Está al tanto de las contrataciones de bienes y locación de servicios que hace su municipalidad?		Total	
		Si	No		
¿Conoce o está al tanto de la gestión presupuestal en su municipalidad?	Si	Observados	52	37	89
		% del Total	32.30%	22.98%	55.28%
	No	Observados	29	43	72
		% del Total	18.01%	26.71%	44.72%
Total	Observados	81	80	161	
	% del Total	50.31%	49.69%	100.00%	

Se plantea la hipótesis nula y alternativa:

H₀: La contratación de bienes y servicios NO incide en la gestión presupuestal de la Municipalidad Distrital de Parcona en el año 2022.

H₁: La contratación de bienes y servicios SI incide en la gestión presupuestal de la Municipalidad Distrital de Parcona en el año 2022.

A la Tabla 15 de contingencia, se le aplica la fórmula del chi-cuadro. Los resultados se observan en la Tabla 16, como se puede ver:

Tabla 16

Prueba de chi-cuadrado

	Valor	df	Significación asintótica (bilateral)	Significación exacta (bilateral)	Significación exacta (unilateral)
Chi-cuadrado de Pearson	5.244 ^a	1	0.022		
Corrección de continuidad ^b	4.543	1	0.033		
Razón de verosimilitud	5.274	1	0.022		
Prueba exacta de Fisher				0.027	0.016
Asociación lineal por lineal	5.212	1	0.022		
N de casos válidos	161				

a. 0 casillas (0,0%) han esperado un recuento menor que 5. El recuento mínimo esperado es 35.78.

b. Sólo se ha calculado para una tabla 2x2

La prueba de chi-cuadrado de Pearson arrojó un valor de 5.244 con 1 grado de libertad y un nivel de significancia asintótica de 0.022. Este valor es inferior al umbral de significancia estándar (0.05), lo que indica que se puede rechazar la hipótesis nula (H_0) en favor de la hipótesis alternativa (H_1). Además, la corrección de continuidad muestra un valor de 4.543 con una significancia de 0.033, lo que refuerza la decisión de rechazar la hipótesis nula.

Otros indicadores como la razón de verosimilitud (5.274) y la prueba exacta de Fisher (0.027) también confirman la relación significativa entre las variables. En conjunto, los valores obtenidos indican que existe una asociación estadísticamente significativa entre el conocimiento sobre la contratación de bienes y servicios y el conocimiento sobre la gestión presupuestal en la Municipalidad de Parcona.

La contrastación de la hipótesis demuestra que la contratación de bienes y servicios tiene una incidencia directa en la gestión presupuestal de la municipalidad. Los encuestados que tienen mayor conocimiento sobre los procesos de contratación tienden a estar más informados sobre la gestión presupuestal, lo que sugiere que una mayor transparencia y eficiencia en los procesos de contratación podría mejorar significativamente la percepción y eficacia de la gestión presupuestal.

IV. DISCUSIÓN

La conclusión general que se deriva del análisis estadístico previo es que la gestión de la contratación de bienes y servicios en la Municipalidad del Distrito de Parcona enfrenta serios desafíos relacionados con la transparencia, la comunicación y el cumplimiento contractual. La mayoría de los encuestados manifiesta una falta de conocimiento sobre los procesos de contratación, así como una percepción de escasa disposición y ética en la realización de contratos. Además, el incumplimiento de los términos contractuales emerge como el principal problema, afectando de manera directa la ejecución de los proyectos y la gestión presupuestal de la municipalidad.

Este escenario evidencia la necesidad urgente de implementar mejoras en los procesos de licitación, priorizando la apertura y la competitividad en los contratos. Asimismo, es crucial o fortalecer los mecanismos de seguimiento y control para asegurar que los proveedores cumplan con los términos establecidos, lo que redundará en una gestión más eficaz y eficiente de los recursos públicos. De esta manera, se puede restaurar la confianza de los ciudadanos en la administración pública y garantizar que los fondos asignados sean utilizados de manera óptima en beneficio de la comunidad.

La conclusión general que se desprende del análisis es que, aunque la gestión presupuestal de la Municipalidad del Distrito de Parcona ha implementado ciertos mecanismos orientados a la transparencia y eficiencia, como la estrategia de presupuesto por resultados, persisten desafíos significativos en su ejecución. La principal preocupación radica en la falta de conocimiento por parte de los ciudadanos y empleados sobre los procesos y estrategias presupuestales, lo que limita su capacidad para evaluar el desempeño institucional.

Además, la percepción de ineficacia en la gestión y la insatisfacción con los reportes de resultados revelan una necesidad urgente de mejorar la comunicación y el seguimiento de los contratos. Aunque se destaca el cumplimiento en la elaboración de informes anuales, estos no parecen ser suficientes para transmitir adecuadamente los progresos alcanzados ni garantizar la confianza pública en la administración de los recursos.

El estudio contiene los resultados del cruce entre dos variables clave: el conocimiento de los encuestados sobre las contrataciones de bienes y locación de servicios y su conocimiento sobre la gestión presupuestal en la Municipalidad del Distrito de Parcona. Para contextualizar, la situación problemática se centra en la falta de transparencia y la ineficiencia en la gestión presupuestal debido a procesos de contratación opacos y deficientes, tal como se observa en los resultados obtenidos de la encuesta aplicada.

Se obtuvo que de los encuestados que están al tanto de las contrataciones (52 personas, lo que representa el 32.30% del total), la mayoría también está informada sobre la gestión presupuestal (55.28%). Por otro lado, aquellos que no están al tanto de las contrataciones (43 personas, el 26.71% del total) representan un grupo que también presenta un bajo conocimiento sobre la gestión presupuestal. Esta relación pone de manifiesto que el conocimiento en ambos aspectos está correlacionado: las personas que conocen el proceso de contratación tienden a estar más informadas también sobre la gestión presupuestal.

Al observar la hipótesis planteada en la investigación, que sostiene que "la contratación de bienes y servicios incide en la gestión presupuestal", los datos obtenidos en el cruzamiento de variables, refuerzan esta premisa. La mayoría de las personas que conocen las contrataciones tienden a estar más involucradas en temas presupuestales. El contraste se observa cuando aquellos que no tienen información sobre las contrataciones también presentan un bajo conocimiento sobre la gestión presupuestal (44.72%).

De los resultados analizados se sugiere que al mejorar la información disponible sobre los procesos de contratación no solo aumentaría el conocimiento ciudadano, sino que también podría influir positivamente en la percepción y efectividad de la gestión presupuestal. Es crucial que la Municipalidad de Parcona implemente medidas para mejorar la transparencia en las contrataciones, ya que esto tendría un impacto directo en la eficiencia presupuestal y en la confianza de la ciudadanía.

El cruce de las variables termina confirmando que la hipótesis de que la contratación de bienes y servicios incide en la gestión presupuestal. Al proporcionarnos una mayor claridad en los procesos de contratación que se traduce en una mejor comprensión y valoración de la gestión presupuestal por parte de los ciudadanos. La situación problemática expuesta en la investigación es reforzada por estos resultados, y la solución pasa por fortalecer los mecanismos de transparencia, mejorar la rendición de cuentas y fomentar la participación ciudadana en los procesos contractuales de la municipalidad. La discusión de los resultados obtenidos en la investigación realizada en la Municipalidad del distrito de Parcona se alinea con estudios previos a nivel internacional que abordan la contratación de bienes y servicios en la administración pública. En Argentina, Arrieta (2020) señala imprecisiones normativas y falta de control en la locación de servicios, lo cual guarda similitudes con la problemática de incumplimiento contractual detectada en Parcona. Por su parte, Núñez Ibarra (2016) en Ecuador, destaca la importancia de la gestión eficiente de adquisiciones y su efecto en la ejecución presupuestaria, lo cual refuerza la necesidad de optimizar los mecanismos de control en Parcona. Asimismo, el estudio de Quevedo Ardila (2016) en Colombia subraya la relevancia del análisis

económico de las contrataciones, un enfoque que podría enriquecer la evaluación de la sostenibilidad en la gestión presupuestal local. En un contexto similar, Muñoz Chávez (2015) enfatiza la planificación y claridad en los procesos de contratación, lo que sugiere que la Municipalidad de Parcona podría beneficiarse de una mejor estructuración de sus contratos. Finalmente, Cornejo Quenta (2009) en Bolivia, destaca la necesidad de auditorías fiscales en la contratación pública, un componente que también podría fortalecer la rendición de cuentas y la transparencia en Parcona.

Y en cuanto a nivel nacional, los resultados de la investigación en la Municipalidad del distrito de Parcona reflejan patrones similares a nivel nacional en términos de la relación entre los procesos de contratación y la gestión presupuestal. En estudios como el de Neyra Carbonell y Tamayo Alayo (2021), se observa que la contratación pública tiene una influencia positiva en la ejecución presupuestal, con resultados del 53% en eficiencia. Por otro lado, Quiñones et al. (2021) identifican una alta correlación (67%) entre la contratación directa y la ejecución presupuestal en Piura, aunque la percepción ciudadana sobre el proceso es regular. Asimismo, Villa Villafuerte (2021) destaca la significativa incidencia de la ejecución presupuestal en el abastecimiento eficiente de bienes y servicios, similar a la problemática en Parcona, donde la falta de cumplimiento contractual afecta la gestión. Romero Calderón (2020) y Maicelo Quintana (2019) también muestran cómo las contrataciones inciden en el manejo de recursos públicos, generando variaciones en los presupuestos, al igual que en Parcona, donde los procesos de contratación impactan directamente en la asignación y uso eficiente de los recursos. Estos estudios confirman que la mejora en la gestión administrativa y la transparencia en las contrataciones son esenciales para optimizar la ejecución presupuestal a nivel nacional.

V. CONCLUSIONES

CONCLUSIÓN GENERAL:

La contratación de bienes y servicios incide significativamente en la gestión presupuestal de la Municipalidad Distrital de Parcona en el año 2022, ya que un proceso eficiente y transparente permite una mejor asignación de los recursos públicos, promoviendo la eficacia, economía y calidad en la ejecución de los proyectos municipales.

CONCLUSIONES ESPECÍFICAS:

- a) La disposición general en los procesos de contratación impacta directamente en la gestión presupuestal. La falta de transparencia y un uso ineficaz de los principios éticos en estos procesos generan desconfianza en la comunidad y afectan negativamente la eficiencia en el manejo de los recursos.
- b) Las licitaciones abiertas mejoran la competencia y reducen los costos, contribuyendo positivamente a la gestión presupuestal. Sin embargo, las licitaciones cerradas y las adjudicaciones directas son percibidas como menos transparentes, lo que puede resultar en una asignación ineficiente de los recursos.
- c) La falta de seguimiento adecuado a los contratos genera incumplimientos, lo que afecta gravemente la ejecución presupuestal, al aumentar los costos y prolongar los plazos de ejecución de los proyectos.

VI. RECOMENDACIONES

RECOMENDACIÓN PRINCIPAL:

Es necesario fortalecer los mecanismos de control y seguimiento en los procesos de contratación de bienes y servicios, para asegurar que se cumplan los principios de transparencia, eficiencia y calidad, lo cual impactará positivamente en la gestión presupuestal de la Municipalidad Distrital de Parcona.

RECOMENDACIONES ESPECÍFICAS:

- a) Se recomienda implementar medidas para aumentar la transparencia en los procesos de contratación, como la publicación de los contratos y la promoción de una cultura de rendición de cuentas en la gestión pública.
- b) Se sugiere priorizar las licitaciones abiertas, ya que estas promueven la competencia y permiten obtener mejores precios y calidad. Además, se deben revisar los criterios para las adjudicaciones directas y las licitaciones cerradas para evitar su uso excesivo.
- c) Se debe establecer un sistema de seguimiento continuo de los contratos, que incluya mecanismos de sanción por incumplimientos y un proceso de evaluación regular de los proveedores, para mejorar la eficacia en la ejecución presupuestal.

VII. REFERENCIAS BIBLIOGRÁFICAS

- Arrieta, J. R. (2020). Uso de la figura del contrato de locación de servicios en la administración pública. Análisis del Régimen Jurídico argentino [BachelorThesis]. Universidad Siglo 21.
- Cornejo Quenta, H. G. (2009). Análisis del subsistema de contratación de bienes y servicios en gobiernos municipales de Bolivia según D.S. 29190 [Proyecto de Grado]. Universidad San Andrés.
- Maicelo Quintana, C. E. (2019). Influencia de la gestión administrativa en el proceso de contratación de bienes y servicios en la unidad de abastecimiento de la Dirección Regional Agraria Amazonas [Tesis]. Universidad Nacional Toribio Rodríguez de Mendoza.
- Muñoz Chávez, R. E. (2015). La planificación y aplicación presupuestaria y su incidencia para la contratación pública [MasterThesis]. Universidad de Guayaquil Facultad de Ciencias Económicas.
- Neyra Carbonell, R. Y., & Tamayo Alayo, C. A. (2021). Los procesos de contrataciones públicas y su incidencia en la ejecución presupuestal de la municipalidad distrital el Porvenir, Trujillo, 2019 [Tesis]. Universidad Privada Antenor Orrego.
- Núñez ;barra, M. A. (2016). La gestión de adquisición de bienes y servicios y su efecto en la ejecución presupuestaria en la Subsecretaría Zonal de Planificación 3 Centro [MasterThesis]. Universidad Técnica de Ambato. Facultad de Contabilidad y Auditoría. Dirección de Posgrado.
- Quevedo Ardila, J. Y. (2016). Análisis económico de la naturaleza Jurídica de Satena y su incidencia en la contratación de bienes y servicios [Tesis Maestría]. Universidad Santo Tomás.
- Quiñones, G. C., Taboada, M. M. M., Silva, J. W. G., & Álvarez, M. T. (2021). La Contratación directa y su incidencia en la Ejecución Presupuestal en las Unidades Ejecutoras de Piura durante el ejercicio fiscal 2016. Ciencia y Educación, 2(11), Art. 11.
- Romero Calderón, H. E. (2020). Contratación de bienes y servicios y su incidencia en el uso de recursos públicos de la Ugel Cajabamba-2018 [Tesis]. Universidad Señor de Sipan.
- Villa Villafuerte, E. P. (2021). La ejecución presupuestal y su incidencia en el abastecimiento eficiente de bienes y servicios en la Universidad Nacional Amazónica de Madre de Dios- Año 2018 [Tesis]. Universidad Nacional Amazónica de Madre de Dios.

VIII. ANEXOS

ANEXO 01

FICHA DE ENCUESTA

INVESTIGACIÓN: CONTRATACIÓN DE BIENES-SERVICIOS Y SU INCIDENCIA EN LA GESTIÓN PRESUPUESTAD DE LA MUNICIPALIDAD DEL DISTRITO DE PARCONA, PERIODO 2022

CUESTIONARIO

Se le pide honestidad y objetividad en sus respuestas. Se agradece por anticipado su valiosa participación y colaboración. Marcar solo una opción.

1. ¿Está al tanto de las contrataciones de bienes y locación de servicios que hace su municipalidad?

() SI () NO

2. ¿Cree que hay buena disposición en la realización de estos contratos o locaciones?

() SI () NO

3. ¿Qué cree que más prevalece en esta disposición?

(a) La elegibilidad (b) Los principios éticos (c) La confidencialidad

4. ¿Considera que debe haber más transparencia en las licitaciones que realiza su municipalidad?

() SI () NO

5. ¿Dónde considera que hay más transparencia en las licitaciones?

(a) En las abiertas (b) En las cerradas (c) En las adjudicaciones directas

6. ¿Conoce o está al tanto sobre la situación contractual de los contratos de bienes y locación de servicios en su municipalidad?

() SI () NO

7. ¿Qué es lo que se debe tener más en cuenta en la situación contractual?

(a) La estandarización (b) El incumplimiento (c) Las controversias

8. ¿Conoce o está al tanto de la gestión presupuestal en su municipalidad?

() SI () NO

9. ¿Conoce si hay una estrategia de gestión presupuestal?

() SI () NO

10. ¿Qué es lo que considera que más prevalece en la gestión presupuestal?

(a) El presupuesto por resultados (b) El seguimiento de la gestión (c) Los incentivos dados

11. ¿Cree que el desempeño no es el adecuado en la gestión presupuestal de su municipalidad?

() SI () NO

12. ¿De qué es de lo que carece más este desempeño?

(a) De eficacia (b) De calidad (c) Buen manejo de la economía

13. ¿Considera satisfactorios los reportes evacuados sobre la gestión presupuestal en su municipalidad?

() SI () NO

14. ¿Qué resaltaría más de los reportes de la gestión municipal?

(a) Se cumple en informa anualmente (b) Parte de una línea de base (c) Informa progresos

Ica,.... dedel 2023

ANEXO 02

DISEÑO DE LA BASE DE DATOS CON SPSS

SPSS_2024_PISCONTE VIDAL.sav [ConjuntoDatos1] - IBM SPSS Statistics Editor de datos

Archivo Editar Ver Datos Transformar Analizar Marketing directo Gráficos Utilidades Ampliaciones Ventana Ayuda

	Nombre	Tipo	Anchura	Decimales	Etiqueta	Valores	Perdidos
1	P_01	Númérico	8	0	1 ¿Está al tanto de las contrataciones de bienes y locación de servicios que hace su municipalidad?	{1, Sij}...	3
2	P_02	Númérico	8	0	2 ¿Cree que hay buena disposición en la realización de estos contratos o locaciones?	{1, Sij}...	Ninguno
3	P_03	Númérico	8	0	3 ¿Qué cree que más prevalece en esta disposición?	{1, La elegib...	Ninguno
4	P_04	Númérico	8	0	4 ¿Considera que debe haber más transparencia en las licitaciones que realiza su municipalidad?	{1, Sij}...	Ninguno
5	P_05	Númérico	8	0	5 ¿Dónde considera que hay más transparencia en las licitaciones?	{1, En las a...	Ninguno
6	P_06	Númérico	8	0	6 ¿Conoce o está al tanto sobre la situación contractual de los contratos de bienes y locación de servicios en su municipalidad?	{1, Sij}...	Ninguno
7	P_07	Númérico	8	0	7 ¿Qué es lo que se debe tener más en cuenta en la situación contractual?	{1, La estan...	Ninguno
8	P_08	Númérico	8	0	8 ¿Conoce o está al tanto de la gestión presupuestal en su municipalidad?	{1, Sij}...	3
9	P_09	Númérico	8	0	9 ¿Conoce si hay una estrategia de gestión presupuestal?	{1, Sij}...	Ninguno
10	P_10	Númérico	8	0	10 ¿Qué es lo que considera que más prevalece en la gestión presupuestal?	{1, El presu...	Ninguno
11	P_11	Númérico	8	0	11 ¿Cree que el desempeño no es el adecuado en la gestión presupuestal de su municipalidad?	{1, Sij}...	Ninguno
12	P_12	Númérico	8	0	12 ¿De qué es lo que carece más este desempeño?	{1, De efica...	Ninguno
13	P_13	Númérico	8	0	13 ¿Considera satisfactorios los reportes evacuados sobre la gestión presupuestal en su municipalidad?	{1, Sij}...	Ninguno
14	P_14	Númérico	8	0	14 ¿Qué resaltaría más de los reportes de la gestión municipal?	{1, Se cump...	Ninguno
15							

ANEXO 03
BASE DE DATOS PROCESADA CON EL SOFTWARE ESTADÍSTICO SPSS
FOR WINDOWS

FICH	P_01	P_02	P_03	P_04	P_05	P_06	P_07	P_08	P_09	P_10	P_11	P_12	P_13	P_14
1	2	1	3	2	1	2	1	2	2	1	2	1	2	2
2	1	1	2	2	2	2	3	1	1	2	1	1	1	3
3	2	1	2	2	3	2	1	2	1	2	1	1	1	2
4	2	2	3	1	2	2	1	1	1	2	1	2	2	3
5	2	1	2	1	3	2	3	2	1	1	2	2	2	1
6	2	1	1	1	3	1	3	2	1	2	1	2	2	3
7	1	1	1	1	3	1	3	1	2	3	1	2	2	1
8	2	2	1	2	2	1	2	1	2	2	2	2	1	1
9	1	1	2	2	2	1	3	1	2	2	2	3	1	1
10	1	2	3	2	2	1	2	2	1	3	2	2	2	3
11	1	2	1	2	2	1	3	1	2	2	2	1	1	1
12	2	2	3	1	3	2	1	1	1	3	2	1	1	2
13	2	2	2	2	1	2	2	2	2	3	2	1	1	3
14	1	2	2	1	3	2	2	1	1	3	1	1	1	3
15	2	1	1	1	3	2	2	1	1	2	1	3	2	2
16	2	1	1	1	1	2	1	2	2	3	1	3	1	3
17	1	1	2	1	1	2	3	1	2	2	2	1	2	3
18	1	1	1	1	2	1	1	1	2	2	2	2	1	1
19	1	1	2	2	2	1	2	1	2	1	1	2	2	1
20	2	2	2	1	1	2	1	2	2	2	2	2	2	1
21	2	1	2	1	1	1	2	2	1	1	1	2	2	1
22	2	2	1	1	2	1	1	1	1	1	1	1	2	3
23	1	1	3	1	1	2	1	1	1	2	2	3	1	3
24	1	2	2	2	3	2	3	2	2	3	1	1	2	3
25	2	2	1	2	1	2	2	2	1	1	1	1	2	3
26	2	2	2	2	3	1	2	1	1	1	1	3	1	3
27	2	2	1	1	3	1	3	1	1	1	1	1	1	1
28	1	2	2	2	3	2	1	1	2	1	1	2	1	3
29	1	1	1	1	2	2	1	1	1	1	2	1	1	3
30	1	2	1	1	2	2	2	2	2	2	1	1	1	2
31	2	1	3	1	1	1	2	1	2	3	1	1	1	1
32	2	2	3	1	1	2	1	2	2	3	2	2	1	3
33	2	2	3	1	1	1	2	1	1	3	1	3	2	2
34	1	2	1	1	1	1	2	2	1	1	1	3	1	1
35	1	1	1	2	2	2	1	1	2	1	2	3	2	3
36	1	2	1	2	3	2	1	1	2	1	2	3	1	2
37	2	1	3	2	3	2	3	1	1	1	2	2	2	3
38	1	2	3	2	2	2	2	2	1	2	2	2	2	1
39	1	2	1	2	1	2	1	2	2	1	2	2	2	1

40	1	1	3	2	3	1	2	1	1	1	1	3	1	1
41	2	1	2	1	2	2	3	2	1	2	1	3	2	2
42	2	2	2	2	1	2	1	2	2	1	2	2	2	1
43	1	2	1	2	1	1	1	1	1	1	2	3	2	2
44	2	1	1	2	1	1	3	1	1	3	2	2	1	1
45	2	2	1	2	1	1	2	2	2	2	1	2	1	3
46	2	1	1	2	3	2	3	2	2	1	1	1	2	1
47	2	2	3	2	1	2	2	1	2	3	1	2	1	3
48	2	2	2	2	1	2	1	2	1	1	2	2	2	1
49	2	2	2	1	2	2	1	2	2	3	2	2	1	2
50	2	2	1	2	1	2	1	1	2	3	2	2	1	3
51	1	2	1	2	1	1	3	1	1	2	1	3	2	1
52	2	1	3	1	1	2	1	1	2	2	1	2	1	3
53	2	1	1	2	2	1	3	2	2	1	1	1	2	3
54	1	1	3	2	2	2	3	1	1	3	2	1	1	3
55	2	1	2	2	3	1	2	1	2	1	2	2	1	1
56	2	1	3	1	1	2	2	1	1	1	1	1	2	3
57	1	1	3	2	1	1	1	1	2	3	2	1	1	3
58	2	1	2	2	2	1	1	2	1	3	2	3	1	1
59	1	1	2	2	2	2	1	1	1	3	1	1	1	1
60	1	2	1	2	1	1	3	1	1	2	1	1	1	3
61	1	2	2	2	3	1	3	2	2	3	1	2	2	3
62	2	2	3	2	1	1	2	1	1	1	2	1	1	2
63	2	1	2	2	2	1	3	2	2	2	2	3	1	2
64	1	1	1	1	3	1	1	1	1	3	1	2	1	3
65	1	1	2	2	1	1	1	1	1	1	2	1	1	2
66	1	2	3	2	3	2	1	2	2	3	2	1	2	2
67	2	2	1	1	2	1	1	1	2	3	1	2	1	2
68	1	2	3	1	2	1	1	2	2	3	1	1	2	2
69	2	1	1	1	3	1	2	2	1	3	1	2	2	2
70	1	1	2	1	1	1	3	1	2	2	2	2	2	2
71	1	1	2	1	3	2	2	1	2	3	2	2	1	3
72	2	1	3	2	2	1	1	1	1	3	1	3	2	2
73	1	2	1	1	3	2	1	2	1	1	1	2	2	2
74	1	2	3	1	3	1	2	1	2	3	1	1	2	2
75	2	2	2	1	2	2	2	2	1	1	2	1	2	3
76	1	1	1	1	1	2	1	1	2	3	2	2	2	3
77	1	2	2	2	3	2	1	2	1	2	2	3	1	2
78	2	1	3	1	3	2	3	1	1	1	2	1	1	3
79	1	2	2	1	1	2	2	1	2	2	1	2	2	1
80	1	2	1	1	2	2	3	2	1	1	2	3	1	1
81	2	2	1	2	2	1	2	2	2	3	1	2	2	1
82	1	1	3	2	3	1	2	1	1	1	1	1	2	2
83	2	2	2	1	1	1	3	2	2	1	2	3	1	3
84	2	1	2	2	1	1	3	1	2	2	1	3	2	1
85	1	2	2	1	3	1	2	2	1	3	1	3	1	2

86	1	2	2	1	1	1	3	2	1	1	2	3	1	3
87	2	2	2	1	2	1	1	2	2	3	1	3	2	2
88	1	1	2	2	2	1	1	1	1	1	2	2	1	3
89	1	2	1	2	1	2	3	1	1	2	2	3	2	3
90	1	1	2	1	3	1	2	1	2	1	2	1	1	1
91	1	1	3	2	3	1	3	1	1	1	1	3	2	3
92	2	2	3	1	1	1	2	2	2	3	2	1	1	1
93	1	2	1	1	3	2	1	1	2	3	1	2	1	1
94	1	2	2	1	3	2	3	2	2	2	2	1	2	3
95	1	1	3	1	1	2	2	1	2	3	2	3	1	1
96	1	2	2	2	1	2	1	2	1	2	1	2	2	1
97	1	1	2	1	3	2	2	1	2	2	2	1	1	1
98	1	2	1	2	3	2	2	2	1	2	1	3	2	1
99	2	2	2	1	1	1	3	2	2	1	1	3	1	3
100	2	1	1	1	1	2	3	1	2	1	1	1	2	2
101	2	2	1	2	2	2	2	2	1	3	2	2	1	2
102	2	1	1	2	3	2	2	1	1	1	1	3	1	2
103	1	2	2	1	1	1	1	1	1	3	2	3	1	2
104	1	1	2	1	2	1	2	1	1	2	1	3	2	1
105	1	1	1	2	2	1	1	1	2	3	1	3	1	2
106	1	1	1	1	3	2	1	1	1	1	1	3	1	2
107	1	1	2	2	2	1	2	1	2	2	2	2	1	1
108	2	1	1	1	1	2	3	1	1	1	1	3	2	2
109	1	1	2	1	1	1	2	1	2	2	1	1	1	2
110	2	1	2	1	1	2	3	1	2	2	1	2	2	2
111	1	1	3	2	3	2	3	2	2	2	2	1	1	2
112	2	1	2	2	1	2	3	1	2	2	1	3	2	1
113	2	2	3	2	2	1	1	2	2	2	2	1	1	3
114	1	1	3	2	1	1	1	2	1	3	2	1	2	2
115	1	2	3	1	3	1	3	1	1	2	1	1	1	1
116	1	1	1	2	2	2	1	1	1	3	1	3	1	3
117	2	2	1	1	2	1	3	2	2	3	1	3	2	1
118	2	2	3	1	1	2	1	1	1	1	2	1	2	2
119	1	1	2	2	2	1	3	2	1	1	1	3	1	1
120	1	1	2	1	2	1	2	2	1	1	2	1	1	3
121	2	1	3	1	2	1	1	2	1	2	1	2	2	3
122	2	1	2	2	1	1	3	2	1	1	2	1	1	1
123	1	1	3	1	2	1	2	1	1	1	1	1	2	3
124	1	1	2	2	3	2	1	1	2	3	2	2	1	2
125	1	2	3	1	3	2	1	1	1	1	1	1	1	3
126	1	2	1	1	3	2	1	2	2	3	1	3	1	3
127	1	1	1	1	3	2	3	2	1	1	2	2	2	1
128	2	1	2	2	1	2	3	2	1	2	1	2	1	1
129	2	1	2	2	2	2	2	1	1	1	2	2	1	2
130	1	2	2	1	1	1	1	2	1	3	1	3	1	2
131	1	1	1	2	2	2	3	1	1	2	2	1	2	3

132	1	1	1	2	3	1	2	2	2	1	2	1	2	3
133	2	2	3	2	3	2	2	2	1	3	2	3	2	2
134	2	2	2	2	2	1	3	1	2	3	1	1	2	3
135	2	2	1	1	2	1	3	1	2	1	1	2	1	1
136	2	2	2	2	2	2	2	1	2	3	1	3	1	3
137	2	2	3	2	2	2	2	2	2	1	1	3	1	3
138	1	2	2	2	2	2	1	1	2	2	2	1	1	1
139	2	2	3	2	2	2	3	1	1	1	2	3	1	2
140	2	1	2	2	2	1	1	1	1	3	2	2	1	2
141	2	2	2	2	2	2	3	2	2	3	1	3	2	3
142	2	2	1	1	3	2	2	2	1	2	1	2	2	1
143	2	2	3	2	3	1	3	1	2	1	1	3	2	3
144	1	1	3	1	2	2	3	2	1	2	2	1	1	1
145	2	1	3	2	1	2	3	1	1	3	2	2	1	3
146	1	2	2	2	2	2	2	1	1	3	2	3	2	2
147	2	2	3	2	3	2	1	2	1	3	2	2	2	3
148	2	1	1	1	2	2	1	1	1	1	2	1	1	1
149	2	2	1	1	1	1	3	2	2	2	1	2	2	1
150	2	2	3	1	2	1	2	2	1	1	1	1	1	2
151	1	1	1	2	1	2	1	2	2	1	1	1	1	1
152	1	2	1	1	1	1	3	1	1	2	2	3	2	2
153	2	2	2	1	3	1	2	2	1	3	1	1	1	2
154	2	1	3	2	2	2	1	2	2	1	2	1	2	1
155	2	1	3	2	3	1	3	2	1	1	2	1	2	3
156	1	1	2	2	3	1	1	1	1	3	1	1	2	2
157	1	1	3	1	3	1	2	2	1	2	1	2	2	2
158	2	2	3	2	2	2	1	2	1	1	2	3	1	2
159	2	2	3	2	2	2	3	1	2	1	1	1	1	2
160	1	2	2	2	3	1	1	1	1	2	1	1	1	3
161	1	1	2	2	1	2	1	2	2	1	2	1	2	3
162	1	1	2	1	2	1	2	3	2	2	1	3	1	3
163	3	1	1	1	3	1	1	1	2	2	1	2	2	1
164	3	1	2	1	1	1	1	2	2	1	2	2	1	2
326	3	1	1	2	2	2	2	1	1	2	1	2	2	3

ANEXO 04
UNIVERSIDAD NACIONAL “SAN LUIS GONZAGA”
FACULTAD DE CONTABILIDAD
CONSENTIMIENTO INFORMADO

Yo _____, con DNI N°
..... y con domicilio en _____,
autorizo y acepto participar en el proyecto de investigación titulado:
.....
.....
.....
.....

El investigador me explicó que el proyecto es la base para medir
..... (se coloca variables)
Entiendo y estoy de acuerdo en que se analicen, discutan y autorizo el uso
de los datos y resultados de la encuesta para fines científicos.
Sé que esta investigación es confidencial y gratuita.
Atentamente

.....
Firmal

ANEXO 05

MATRIZ DE CONSISTENCIA

“CONTRATACIÓN DE BIENES-SERVICIOS Y SU INCIDENCIA EN LA GESTIÓN PRESUPUESTAL DE LA MUNICIPALIDAD DEL DISTRITO DE PARCONA, PERIODO 2022”

Problema	Objetivo	Hipótesis	Variables
<p>Problema General PG: ¿En qué medida la contratación de bienes y servicios incidiría en la gestión presupuestal de la Municipalidad Distrital de Parcona en el año 2021?</p> <p><u>Problemas específicos</u> PE₁: ¿En qué medida la disposición general incidiría en la gestión presupuestal de la Municipalidad Distrital de Parcona en el año 2021? PE₂: ¿En qué medida las licitaciones incidirían en la gestión presupuestal de la Municipalidad Distrital de Parcona en el año 2021? PE₃: ¿En qué medida la situación contractual incidiría en la gestión presupuestal de la Municipalidad Distrital de Parcona en el año 2021?</p>	<p>Objetivo General OG: Determinar la relación entre la contratación de bienes y servicios y la gestión presupuestal de la Municipalidad Distrital de Parcona en el año 2021.</p> <p><u>Objetivos Específicos</u> OE₁: Describir la relación entre la disposición general y la gestión presupuestal de la Municipalidad Distrital de Parcona en el año 2021. OE₂: Evaluar la relación entre las licitaciones y la gestión presupuestal de la Municipalidad Distrital de Parcona en el año 2021. OE₃: Verificar la relación entre la situación contractual y la gestión presupuestal de la Municipalidad Distrital de Parcona en el año 2021.</p>	<p>Hipótesis Principal HG: La contratación de bienes y servicios incide en la gestión presupuestal de la Municipalidad Distrital de Parcona en el año 2021.</p> <p><u>Hipótesis subsidiarias:</u> HE₁: La disposición general incide en la gestión presupuestal de la Municipalidad Distrital de Parcona en el año 2021. HE₂: Las licitaciones inciden en la gestión presupuestal de la Municipalidad Distrital de Parcona en el año 2021. HE₃: La situación contractual incide en la gestión presupuestal de la Municipalidad Distrital de Parcona en el año 2021.</p>	<p>Variable independiente: Contratación de Bienes-Servicios Variable dependiente: Gestión Presupuestal <u>Variable interviniente:</u> Presupuesto Institucional de Apertura</p>

DISEÑO METODOLÓGICO	POBLACIÓN Y MUESTRA	TÉCNICAS E INSTRUMENTOS
<p><u>Tipo de investigación:</u></p> <p>La investigación es de tipo relacional, ya que se estudia la vinculación entre dos variables (“Contratación de Bienes-Servicios” y “Gestión Presupuestal”), por tanto, su diseño es de carácter no experimental.</p> <p><u>Nivel de investigación:</u></p> <p>El enfoque dentro del que se trabajará es el enfoque cuantitativo.</p>	<p><u>Población:</u></p> <p>N = 287</p> <p><u>Criterios de Inclusión:</u></p> <p>Personas que laboran en el área administrativa de la Municipalidad Distrital de Parcona.</p> <p><u>Criterios de Exclusión:</u></p> <p>Personal que no trabaja en el área administrativa</p> <p><u>Tamaño de muestra:</u></p> <p>n = 165</p> <p><u>Muestreo:</u></p> <p>Selección aleatoria completamente al azar.</p>	<p><u>Técnica:</u></p> <p>Para obtener la información requerida se utilizó la técnica de la aplicación de un cuestionario estructurado tipo Likert.</p> <p><u>Instrumento:</u></p> <p>Como instrumento se empleó la ficha de encuesta directa aplicada a cada unidad en estudio.</p>

ANEXO 06

FORMULA EL CHI CUADRADO CALCULADO EN BASE A LAS OBSERVACIONES

$$\chi_c^2 = \sum \frac{(O_i - E_i)^2}{E_i}$$

X = Chi cuadrado

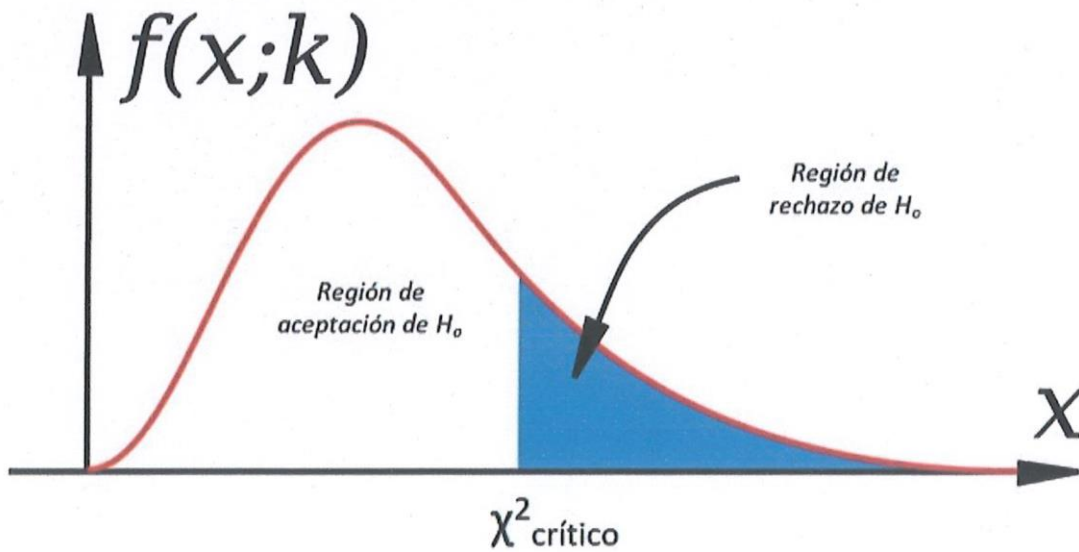
C = calculado

O = Observación

E = Resultado esperado

i = 1, 2, 3, ... n

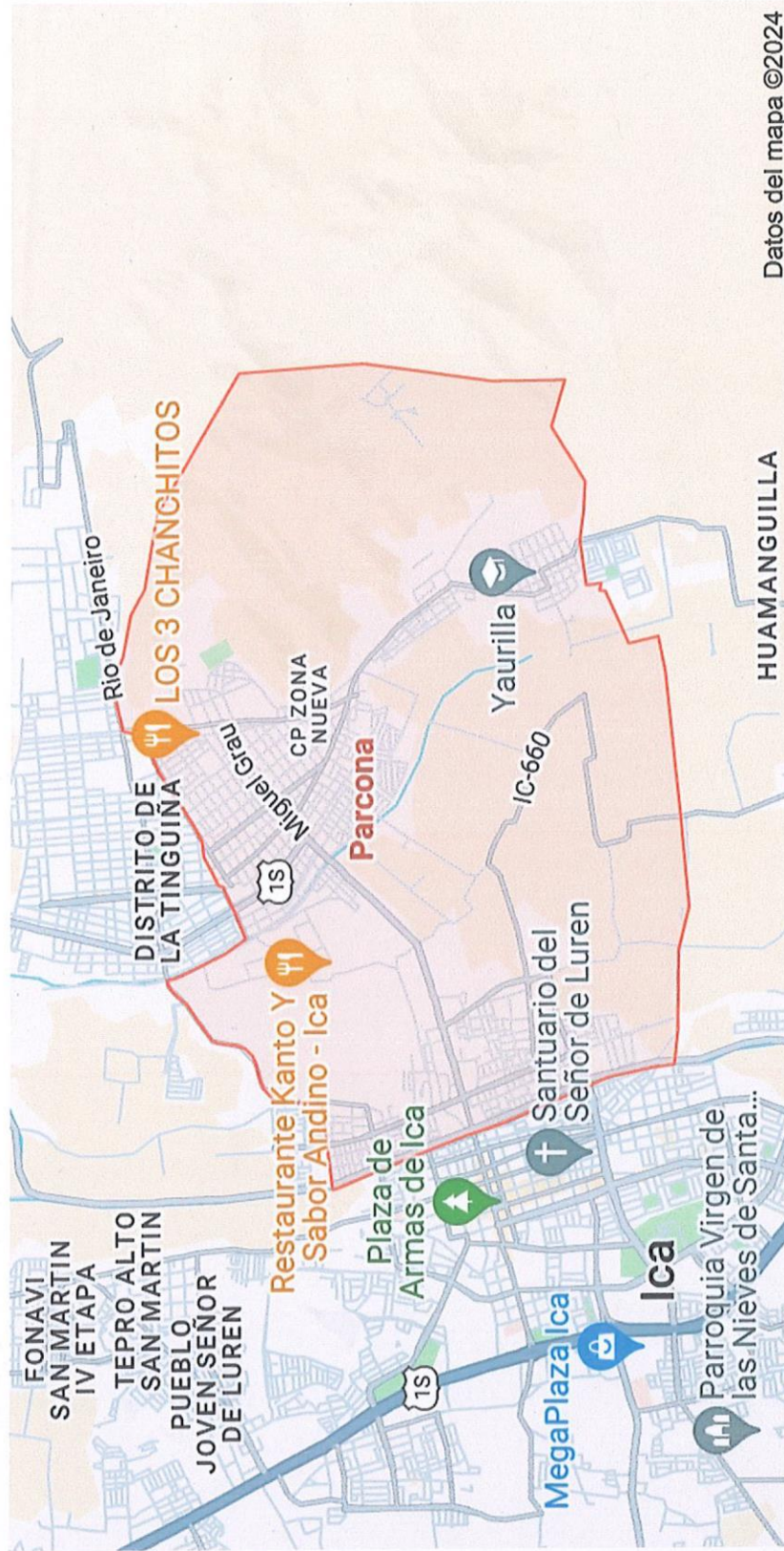
APLICACIÓN DEL TEST DEL CHI CUADRADO



χ^2 crítico = Obtenido de la tabla.

ANEXO 07

DISTRITO DE PARCONA



Datos del mapa ©2024

Fuente: GOOGLE MAPS

ANEXO 08

ASPECTOS GENERALES DEL DISTRTO DE PARCONA

1.1. ASPECTO POLITICO - ADMINISTRATIVO.

1.1.1 UBICACIÓN

El distrito de Parcona está ubicado en la parte Este de la provincia de lea, sobre la intersección de paralelo 14°02'91” de altitud sur con el meridiano 75°41'51” de longitud oeste y a una latitud de 403 m.s.n.m.

1.1.2 LIMITES

Sus límites son:

- Por el Norte con el distrito de la Tinguña (el eje de las calles: Ciro Alegría, La Paz y Garcilaso de la Vega).
- Por el Sur con el distrito de los Aquijes (camino carretero Chinarro y Orongo, empalme con la carretera Panamericana).
- Por el Este con el distrito de los Aquijes
- Por el Oeste, con la Carretera Panamericana antigua

1.1.3 EXTENSIÓN

El distrito de Parcona tiene una extensión aproximada de 1,739 Has. que constituye el 0,22% de la extensión total de la provincia de lea (789,405) y 0,08% de la superficie departamental (2132',783 Has.).

1.1.4 DEMARCACIÓN POLÍTICA Y DIVISIÓN TERRITORIAL

En cuanto a la demarcación política el distrito de Parcona es capital del distrito del mismo nombre, que forma parte de la Provincia de lea; fue creado por Decreto Ley N° 13382 del 12 de febrero de 1960 el mismo que está conformado Parcona cercado, Coop. Santa Rosa, Acomayo, Pasaje Valle Tinguña, Hacienda Vista Alegre, Centro Experimental san Camilo, Áreas de Cultivo, de además por los siguientes caseríos: Las Monjas, Orongo, Los Acuaches, La Perla, San Camilo, Santa Bárbara, Sánchez Cerro, Horno Viejo, Santa Isabel, Yaurilla, entre otros.

1.1.5 ACCESIBILIDAD. El distrito de Parcona se encuentra al este de la ciudad de lea, al que se llega a través de tres accesos: el primero desde la plaza de lea - Puente Grau - prolongación Av. Grau en Parcona, cuyo uso actualmente es restringido ya que se encuentra en mal estado el puente; el segundo desde Av. Cutervo - Puente Cutervo Sobre el río lea y prolongación de la Av. Cutervo en Parcona y el tercero desde la ciudad de lea - Puente Socorro (sobre el mismo río) - los Lunas - Parcona. La accesibilidad a sus caseríos un gran porcentaje es por medio de trochas carrozables.

ANEXO 09

DISTRITO DE PARCONA: POBLACIÓN CENSADA POR GRANDES GRUPOS DE EDAD, 1993, 2007 Y 2017

CENSOS	1 993			2 007			2 017		
	0 - 14	15 - 64	65 y más	0 - 14	15 - 64	65 y más	0 - 14	15 - 64	65 y más
Total	81,663	149,711	13,367	88,668	208,673	23,991	100,209	257,610	33,700
Provincia de Ica	81,663	149,711	13,367	88,668	208,673	23,991	100,209	257,610	33,700
Parcona	14,861	23,796	1,626	14,809	32,358	3,182	14,263	35,440	4,344

Fuente: Censo Nacional de Población y Vivienda – INEI - 2017

DISTRITO DE PARCONA: VIVIENDAS PARTICULARES CENSADAS CON OCUPANTES PRESENTES, POR TIPO DE VIVIENDA

Tipo de Vivienda	Total Departamento	Provincia Ica	Parcona
Total de viviendas particulares	221,679	100,180	12,543
Casa Independiente	210,232	94,413	12,402
Departamento en Edificio	1,955	1,283	33
Vivienda en Quinta	1,476	724	29
Casa en Vecindad	1,594	727	35
Choza	881	310	-
Vivienda Improvizada	5,318	2,595	35
Local no destinado para habitación humana	222	127	9
Otro tipo de vivienda particular	1	1	-

Fuente: Censo Nacional de Población y Vivienda – INEI - 2017

ANEXO 10

MUNICIPALIDAD DISTRITAL DE PARCONA

