



Universidad Nacional
SAN LUIS GONZAGA



Reconocimiento-NoComercial-CompartirIgual 4.0 Internacional

Esta licencia permite a otras combinar, retocar, y crear a partir de su obra de forma no comercial, siempre y cuando den crédito y licencia a nuevas creaciones bajo los mismos términos.

<http://creativecommons.org/licenses/by-nc-sa/4.0>



EVALUACION DE ORIGINALIDAD

CONSTANCIA

El que suscribe, deja constancia que se ha realizado el análisis con el software de verificación de similitud al **BORRADOR DE TESIS** cuyo título es:

"LA AGROEXPORTACIÓN Y EL DESARROLLO SOCIOECONÓMICO DE LOS HOGARES DE LA PROVINCIA DE ICA, 2023"

Presentado por:

VEGA ARONES DIANA MAGDALENA



De la **MAESTRÍA EN ECONOMÍA** mención **FINANZAS**.

Que, se ha recibido del operador del programa informático evaluador de originalidad de la Escuela de Posgrado de la UNICA, el informe automatizado de originalidad, el mismo que concluye de la siguiente manera:

El documento de investigación APRUEBA los criterios de originalidad con un porcentaje de similitud de 3%.

Para dar fe, se adjunta al presente el reporte de similitud de las bases de datos de iThenticate. En Ica 13 de abril de 2024

Atentamente


UNIVERSIDAD NACIONAL "SAN LUIS GONZAGA"
ESCUELA DE POSGRADO

Dr. LUIS ALBERTO PECHO TATAJE
Director (e)

UNIVERSIDAD NACIONAL "SAN LUIS GONZAGA"

VICERRECTORADO DE INVESTIGACIÓN

ESCUELA DE POSGRADO

MAESTRÍA EN ECONOMÍA

Mención: Finanzas



TESIS

**LA AGROEXPORTACIÓN Y EL DESARROLLO SOCIOECONÓMICO DE
LOS HOGARES DE LA PROVINCIA DE ICA, 2023**

LÍNEA DE INVESTIGACIÓN

Sociedad, Desarrollo Sostenible, Políticas Públicas y Ambientales

PRESENTADO POR:

EGRESADA: DIANA MAGDALENA VEGA ARONES

GRADO A OBTENER: MAESTRO

ASESOR:

MAG: JORGE LUIS MORON NIETO

Ica – Perú

2024

DEDICATORIA

A DIOS, por haberme permitido lograr un objetivo más; por haberme dado salud y por guiarme en mi vida diaria.

A todas aquellas personas que contribuyeron a la realización de este trabajo, por su apoyo brindado; sin ellas no hubiera sido posible.

A mi Alma Mater Universidad Nacional “San Luis Gonzaga” por mi formación profesional a través de mis maestros, por su dedicación y empeño para que yo pueda lograr con satisfacción y orgullo un anhelo más en mi vida profesional.

AGRADECIMIENTOS

Mi agradecimiento INFINITO, a mis hijos; los cuales siguen caminando a mi lado, siendo ellos mi más grande inspiración para lograr mis sueños; a ellos mis gracias totales.

A mi asesor Magister JORGE MORON NIETO, mi agradecimiento sincero por sus enseñanzas y apoyo constante, en el desarrollo de mi trabajo.

A mis amigos (as) compañeros de estudios, maestros, que siempre están presentes con su apoyo incondicional, para seguir adelante.

ÍNDICE DE CONTENIDOS

DEDICATORIA	ii
AGRADECIMIENTOS	iii
ÍNDICE DE CONTENIDOS	iv
ÍNDICE DE GRÁFICOS	vii
RESUMEN	ix
ABSTRACT.....	x
I. INTRODUCCIÓN	1
II. ESTRATEGIA METODOLÓGICA	18
III. RESULTADOS	21
IV. DISCUSIÓN	65
V. CONCLUSIONES	66
VI. REFERENCIAS BIBLIOGRÁFICAS	68
VII. ANEXOS	72

INDICE DE TABLAS

Tabla 1 Matriz de operacionalización de variable (X): Agroexportación	16
Tabla 2 Matriz de operacionalización de variable (Y): Desarrollo socioeconómico.....	17
Tabla 3 ¿Estima usted que la eficiencia agroexportadora impacta en el mejoramiento financiero de las familias del territorio de Ica?	21
Tabla 4 ¿Imagina que la eficiencia agroexportadora impacta en el mejoramiento financiero de las familias del territorio de Ica?.....	22
Tabla 5 ¿Tiene idea de cuáles son los sistemas de productos básicos?.....	23
Tabla 6 ¿Considera que la agricultura es importante para una nación?	24
Tabla 7 ¿Considera que los agro envíos han evolucionado persistentemente?	25
Tabla 8 ¿Se da cuenta de los peligros que implica el comercio?	26
Tabla 9 ¿Acepta que las organizaciones generan ganancias en su desarrollo productivo?	27
Tabla 10 ¿Acepta que las organizaciones son eficaces en su desarrollo productivo?	28
Tabla 11 ¿Cree que las organizaciones organizan su desarrollo sólo temporalmente?	29
Tabla 12 ¿Considera que las organizaciones refuerzan sus prácticas provechosas?	30
Tabla 13 ¿Tiene idea de cuáles son las formas más razonables de enviar el producto al extranjero?	31
Tabla 14 ¿Considera que las organizaciones forman a su personal?.....	32
Tabla 15 ¿Acepta que las organizaciones adquieran mecanismos de fabricación de última generación?	33
Tabla 16 ¿Considera que las organizaciones utilizan la programación para diseñar sus actividades?.....	34
Tabla 17 ¿Considera que las organizaciones cumplen los objetivos fijados?	35
Tabla 18 ¿Considera que las organizaciones luchan por cumplir las exigencias de los usuarios?	36
Tabla 19 ¿Considera que la seriedad de la agro exportación impacta sobre el progreso monetario en las familias en el territorio de Ica?.....	37
Tabla 20 ¿Conoce el efecto de los envíos a nivel mundial?.....	38
Tabla 21 ¿Cree usted que las organizaciones se apropian de sus artículos en el momento oportuno?	39
Tabla 22 ¿Tienes idea de cuáles son los circuitos de circulación?.....	40
Tabla 23 ¿Cree que la agroexportación ha constituido fuentes de trabajo para muchas familias en el territorio de Ica?	41
Tabla 24 ¿Cree que usted que tiene suficiente límite de pago en su familia?	42

Tabla 25 ¿Recibe alguna motivación del estado o alguna instancia estatal o privada para su familia?	43
Tabla 26 ¿Recibe alguna motivación en su trabajo?.....	44
Tabla 27 ¿Recibe algún otro tipo de remuneración?.....	45
Tabla 28 ¿Cree que lo que está ocurriendo es mejor de lo que cualquiera hubiera esperado? ...	46
Tabla 29 ¿Considera que la falta de trabajo provoca necesidad y desilusión laboral en la población?.....	47
Tabla 30 ¿Considera que la autoridad aplicada por el gobierno local es suficiente para completar el avance, la mediación y el control de las diferentes fases y sub-fases de la mejora monetaria a nivel local?	48
Tabla 31 ¿Considera que el Estado ofrece de manera competente el camino viable hacia una vida larga y sólida, la instrucción y un modo de vida agradable?.....	49
Tabla 32 ¿Considera que la agroexportación ha contribuido al incremento del salario familiar en el territorio de Ica?	50
Tabla 33 ¿Se ha sumado la agroexportación al incremento del salario familiar en las familias de la región de Ica?	51
Tabla 34 ¿Considera que la agroexportación en el territorio de Ica contribuye al aumento del conjunto de gastos del Estado?.....	52
Tabla 35 ¿Considera que la expansión de los ingresos de carga producidos por las agroexportaciones se suma al gasto público del gobierno peruano en el territorio de Ica?	53
Tabla 36 ¿Favorece el gobierno peruano el desarrollo de la agroexportación en el territorio de Ica?.....	54
Tabla 37 ¿Cree usted que el flujo de trabajo generado por las agroexportaciones agrega a las familias el territorio de Ica la opción de trabajar en los atributos de sus hogares?	55
Tabla 38 ¿Tiene al menos idea de cuáles son los grados de remuneración en soles de su movimiento empresarial?	56
Tabla 39 ¿Considera que parte de la población aporta a la mejora del negocio?.....	57
Tabla 40 ¿Es consciente de que existe un grado de mejora en las familias?.....	58
Tabla 41 ¿Usted acepta que su remuneración le permite cumplir con sus exigencias fundamentales?	59
Tabla 42 ¿Considera que la naturaleza de su formación le ayuda a tener una mayor satisfacción personal?	60
Tabla 33 Comprobación de Hipótesis General:	61
Tabla 34 Comprobación de Hipótesis Específica 1:	62
Tabla 35 Comprobación de Hipótesis Específica 2:	63
Tabla 36 Comprobación de Hipótesis Específica 3:	64

ÍNDICE DE GRÁFICOS

Figura 1 ¿Estima usted que la eficiencia agroexportadora impacta en el mejoramiento financiero de las familias del territorio de Ica?	21
Figura 2 ¿Imagina que la eficiencia agroexportadora impacta en el mejoramiento financiero de las familias del territorio de Ica?	22
Figura 3 ¿Tiene idea de cuáles son los sistemas de productos básicos?	23
Figura 4 ¿Considera que la agricultura es importante para una nación?.....	24
Figura 5 ¿Considera que los agro envíos han evolucionado persistentemente?.....	25
Figura 6 ¿Se da cuenta de los peligros que implica el comercio?.....	26
Figura 7 ¿Acepta que las organizaciones generan ganancias en su desarrollo productivo?.....	27
Figura 8 ¿Acepta que las organizaciones son eficaces en su desarrollo productivo?.....	28
Figura 9 ¿Cree que las organizaciones organizan su desarrollo sólo temporalmente?.....	29
Figura 10 ¿Considera que las organizaciones refuerzan sus prácticas provechosas?.....	30
Figura 11 ¿Tiene idea de cuáles son las formas más razonables de enviar el producto al extranjero?	31
Figura 12 ¿Considera que las organizaciones forman a su personal?.....	32
Figura 13 ¿Acepta que las organizaciones adquieran mecanismos de fabricación de última generación?.....	33
Figura 14 ¿Considera que las organizaciones utilizan la programación para diseñar sus actividades?.....	34
Figura 15 ¿Considera que las organizaciones cumplen los objetivos fijados?.....	35
Figura 16 ¿Considera que las organizaciones luchan por cumplir las exigencias de los usuarios?	36
Figura 17 ¿Considera que la seriedad de la agro exportación impacta sobre el progreso monetario en las familias en el territorio de Ica?.....	37
Figura 18 ¿Conoce el efecto de los envíos a nivel mundial?.....	38
Figura 19 ¿Cree usted que las organizaciones se apropian de sus artículos en el momento oportuno?	39
Figura 20 ¿Tienes idea de cuáles son los circuitos de circulación?	40
Figura 21 ¿Cree que la agroexportación ha constituido fuentes de trabajo para muchas familias en el territorio de Ica?	41
Figura 22 ¿Cree que usted que tiene suficiente límite de pago en su familia?.....	42
Figura 23 ¿Recibe alguna motivación del estado o alguna instancia estatal o privada para su familia?	43
Figura 24 ¿Recibe alguna motivación en su trabajo?	44
Figura 25 ¿Recibe algún otro tipo de remuneración?.....	45

Figura 26	¿Cree que lo que está ocurriendo es mejor de lo que cualquiera hubiera esperado?..	46
Figura 27	¿Considera que la falta de trabajo provoca necesidad y desilusión laboral en la población?.....	47
Figura 28	¿Considera que la autoridad aplicada por el gobierno local es suficiente para completar el avance, la mediación y el control de las diferentes fases y sub-fases de la mejora monetaria a nivel local?.....	48
Figura 29	¿Considera que el Estado ofrece de manera competente el camino viable hacia una vida larga y sólida, la instrucción y un modo de vida agradable?.....	49
Figura 30	¿Considera que la agroexportación ha contribuido al incremento del salario familiar en el territorio de Ica?	50
Figura 31	¿Se ha sumado la agroexportación al incremento del salario familiar en las familias de la región de Ica?	51
Figura 32	¿Considera que la agroexportación en el territorio de Ica contribuye al aumento del conjunto de gastos del Estado?.....	52
Figura 33	¿Considera que la expansión de los ingresos de carga producidos por las agroexportaciones se suma al gasto público del gobierno peruano en el territorio de Ica?	53
Figura 34	¿Favorece el gobierno peruano el desarrollo de la agroexportación en el territorio de Ica?.....	54
Figura 35	¿Cree usted que el flujo de trabajo generado por las agroexportaciones agrega a las familias el territorio de Ica la opción de trabajar en los atributos de sus hogares?	55
Figura 36	¿Tiene al menos idea de cuáles son los grados de remuneración en soles de su movimiento empresarial?	56
Figura 37	¿Considera que parte de la población aporta a la mejora del negocio?.....	57
Figura 38	¿Es consciente de que existe un grado de mejora en las familias?	58
Figura 39	¿Usted acepta que su remuneración le permite cumplir con sus exigencias fundamentales?	59
Figura 40	¿Considera que la naturaleza de su formación le ayuda a tener una mayor satisfacción personal?.....	60

RESUMEN

El estudio sostiene por objetivo Determinar cómo la agroexportación se relaciona en el desarrollo socioeconómico de los hogares de la provincia de Ica, 2023. La metodología es fue aplicada, la cual estudia la teoría para después continuar en usarlo para la realidad y así evidenciar las dificultades del tema en cuestión; asimismo, fue correlacional-descriptivo-transversal, porque buscó detallar el comportamiento de la variable dependiente que es la agroexportación y la variable independiente que es el desarrollo socioeconómico. El diseño fue no experimental, con una población constituida por 83,405 hogares de la provincia de Ica; cuyo muestreo fue de 382 hogares de la provincia de Ica, aplicándose el cuestionario como instrumento. Se obtuvo un valor de correlación de 0.904, siendo una correlación muy alta entre las variables. Además, se obtuvo un valor de significancia del 0.000. Por todo ello, se dio por válida la hipótesis alterna, para su mejor descripción de los resultados a dichas dimensiones se les estableció intervalos con escalas valorativas, esto con la finalidad de ubicar las posibles respuestas que brindaron los encuestados y de ella determinar un mejor análisis.

Palabras clave: Productividad, agricultura, competitividad, pobreza y accesibilidad económica.

ABSTRACT

The objective of the study is to determine how agro-export is related to the socioeconomic development of households in the province of Ica, 2023. The methodology is applied, which studies the theory and then continues to use it for reality and thus demonstrate the difficulties of the topic in question; Likewise, it was correlational-descriptive-transversal, because it sought to detail the behavior of the dependent variable, which is agro-export, and the independent variable, which is socioeconomic development. The design was non-experimental, with a population of 83,405 households in the province of Ica; whose sampling was 382 homes in the province of Ica, applying the questionnaire as an instrument. A correlation value of 0.904 was obtained, being a very high correlation between the variables. In addition, a significance value of 0.000 was obtained. For all these reasons, the alternative hypothesis was considered valid, for a better description of the results, intervals were established for these dimensions with evaluation scales, this with the purpose of locating the possible answers provided by the respondents and determining a better analysis from them.

Keywords: Productivity, agriculture, competitiveness, poverty and economic accessibility.

I. INTRODUCCIÓN

A. Planteamiento del problema

De acuerdo con Ríos y Mozo (2021) los agroexportadores tienen algunos impedimentos: la ausencia de una interacción provechosa no les sirve para fomentar su evolución monetaria, ya que la sobreabundancia en su fabricación hace bajar sus gastos, por lo que no generan muchos beneficios y el producto se malgasta con frecuencia. La agroexportación en el mercado mundial es desconcertante, ya que no tienen una información inequívoca sobre el método más competente para exportar sus productos.

Pero Pizarro (2022) indica que últimamente, las agroexportaciones se han vuelto significativas para el desarrollo monetario, la actualización de la agricultura, el desarrollo empresarial, la mejora y la disminución de las necesidades básicas en la provincia de Ica. Las dificultades son apoyar el desarrollo agroexportador, fomentar administraciones y aplicaciones mecánicas que puedan atenderlas seriamente.

Además, Salvador (2019) se precisa mayor desarrollo económico, reforzar el sistema institucional para el activo de los ejecutivos, especialmente el agua, y cambiar la agricultura de baja eficiencia. Las ideas de avance en un clima rural regresivo no son económicas a largo en el tiempo.

El objetivo de este análisis es dar sentido a las repercusiones de las agroexportaciones en sus diversas formas frente al desarrollo socioeconómico.

B. Antecedentes de la investigación

a. Antecedentes internacionales

1. Mercurio (2021), en su artículo titulado “La república sojera: orígenes y consecuencias de la agroexportación de la soja en Argentina”. Revista Estudios Rurales Nacional de Quilmes. Bernal-Argentina. La escalada de las agroexportaciones de soja y el desarrollo consiguiente de los huertos hortícolas han modificado significativamente la cultura sudamericana y el mundo rural, con estructuras y sugerencias explícitas en todos los ámbitos. Alimento fundamental para el cuidado zootécnico, la soja se transformó en una cosecha fundamental hace poco tiempo y el desarrollo del cultivo de animales domésticos considerados importantes ha impulsado una expansión del interés por la soja. El análisis contextual considerado en esta propuesta es Argentina, región en la que el desarrollo de la periferia hortícola y la inconfundible calidad de las multinacionales del agronegocio impulsaron la deforestación de delicadas regiones naturales, la obliteración de las condiciones biodiversas de la Pampa y la consecuente expulsión de las redes nativas que ocuparon estos espacios durante mucho tiempo. El escenario

político argentino, con sus lógicas inconsistencias e intrincamientos, diseñó una situación política en curso de muchos años que se inclinó hacia este círculo. Nuevamente la investigación de base se desarrolla en el presente escrito a partir de la revisión y asesoramiento de exposiciones lógicas, registros de la Comisión Europea y del gobierno argentino, para ejecutar una evaluación muy asentada de las inconsistencias lógicas del modelo de creación hortícola en curso, en vistas a un sueño y reparto del planeta en centro y periferia.

2. Segura (2021), en su tesis titulado “Estudio socioeconómico de los productores de caña de azúcar (*sacharum officinalis*) en el recinto san José del Cantón Naranjito, Guayas” de la Universidad Agraria del Ecuador. El propósito fue decidir, a través de una conclusión participativa, la circunstancia que viven los fabricantes de caña de azúcar en San José de Naranjito-Guayas. Su método se enfocó en lo cuantitativo, su tipo se conformó por el descriptivo, pero su nivel se constituyó por el descriptiva-correlacional y su diseño se adecuó con el no experimental. La población como el muestreo se calculó por 46 participantes. Se trata, en su mayoría, de cultivadores de caña de azúcar entre 50 y 59 años de edad, que plantan caña entre 11 y 20 años, con incrementos inferiores a 50 Has, que no obtienen impulsos de la autoridad pública ni privadas, que no mejoran su rubro, venden a Ingenio San Carlos, dado que el costo que obtienen la mayor parte de ellos concurren y posibilita mantenerse con vida, su tema consiste en la estrategia de pago, pero lo hace en porciones, en todo caso, debiéndoles desde el pasado acopio, no tienen otra opción de comercialización. El 74% de los cultivadores adquieren el pago de una cosecha más para cubrir sus costos. Los productores tienen una gran implicación con la supervisión del progreso de la caña de azúcar, pero puede ser un punto fuerte a la hora de organizar un procedimiento de mejora para la zona.
3. Pérez (2020), en su tesis titulado “La agroexportación como fuente de emprendimiento” de la Universidad de Guayaquil. El propósito era aportar datos concretos sobre el agro comercio en tanto que base de negocios sobre los escolares de 3° de secundaria. Su método se enfocó en lo cuantitativa, su tipo se conformó por el descriptivo, pero su nivel se constituyó por el correlacional-transversal y su diseño se adecuó con el no experimental. La población como el muestreo se calculó por 94 participantes. Se han recogido datos fundamentales para alcanzar las resoluciones y, a la vista de esta

información, se ha elaborado una lista intuitiva sobre agrocomercio y empresa.

4. Ramón (2020), en su artículo titulado “El mito del modelo agroexportador en Nicaragua: Elementos introductorios”. Revista Compromiso Social. Managua-Nicaragua. El fin fue El objetivo era dividir los elementos para fiscalizar la presencia del patrón. De acuerdo con los hallazgos, el 72% de la generación se dirige a la autoutilización y mercadeo público, y sólo el 8% al comercio. Por esta situación, la economía nicaragüense ha sido moldeada por un patrón agroalimentario y no por un patrón agrocomercial. La posibilidad de un patrón agrocomercial fue hecha por la burguesía pública y conjeturada por personas ilustradas, que en un momento específico fiscalizaron los diseños interiores del patrón y sus impactos multifacéticos, sin embargo, nunca han condenado su presencia y, posteriormente, han impedido el compromiso con el vaivén y la seguridad alimentaria de las dependencias propias del país. Los elementos internos que se tuvieron en cuenta, son que no existía un ciclo de ordenación como proposición de mejora, era una singularidad surgida del interés mundial, el agrocomercio como acción no comprendía un proyecto de nación, sino una operación de un número disminuido de familias de clase media y no producía ciclos cambiantes de la economía a escala pública. Por otra parte, una de las variables externas fue el interés de las economías desarrolladas por productos hortícolas como el café y el algodón. En consecuencia, este estudio razona que el modelo agroexportador es una fantasía y que el principal modelo a considerar es el modelo agroalimentario. En tal efecto, para trabajar sobre las bases subjetivas y cuantitativas de la economía, es imprescindible que el Estado nicaragüense cree la agroindustria a escala pública.
5. Camacho y Vidal (2017), en su tesis titulado “La agroexportación del maracuyá y su incidencia en el desarrollo socio-económico de los productores de la cooperativa Barranca Samborondón de la provincia de las guayas, plan de capacitación sobre técnicas de agroexportación dirigido a los productores de la cooperativa Barranca Samborondón” de la Universidad de Guayaquil. El propósito fue exponer la significación del envío de producto orgánico energético a través de la ejecución de métodos y técnicas de intercambio exterior para alcanzar un mejor avance financiero Barranca-Samborondón útil en la región del Guayas. El método se enfocó en lo cualitativo, su tipo se conformó por el explicativa, pero su nivel se constituyó

por el correlacional-descriptiva y su diseño se adecuo con el no experimental. La población como el muestreo se calculó por 40 participantes. Debe notarse que los hacedores son experimentales o convencionales, esto es, se ha comunicado de una época a otra. Por lo tanto, es importante ejecutar una información razonable sobre el método más competente para continuar con las vías de transporte y su ciclo de la mercancía que permitirá exportar su misma fabricación. En consecuencia, su tarea se propone ocuparse de esta cuestión haciendo una preparación anticipada de los procedimientos agro comerciales para los fabricantes de productos naturales de gran ayuda.

b. Antecedentes nacionales

1. Pizarro (2022), en su tesis titulado “Agroexportación y crecimiento económico de los productores de maíz blanco del Distrito de Huarcocondo, periodo 2020” de la Universidad Peruana Austral del Cusco. El propósito fue decidir la conexión con la agroexportación como su desarrollo monetario en los fabricantes de maíz blanco sobre la Localidad de Huarcocondo, 2020. El método se enfocó en lo cuantitativo, su tipo se conformó por la aplicada, pero su nivel se constituyó por el descriptivo-correlacional y su diseño se adecuo con el no experimental. La población como el muestreo se calculó por 20 gerentes. Pero, se razonó en la conexión con los factores que es favorable, confirmado por Pearson, que se obtuvo una medición de 0,83, lo que demuestra su relación favorable.
2. Ríos y Mozo (2021), en su artículo titulado “La figura de la evasión tributaria y sus implicancias en el desarrollo socioeconómico del estado” en la Ciencia Latina Revista Científica Multidisciplinar. Es fundamental visualizar que la elusión tributaria se convierte en un ilícito cuando surge y se ejemplifica como un ilícito de elusión tributaria cuando el ciudadano omite pagar el IGV o IR al Estado ocultando su remuneración o recursos, la pena de cárcel va de 5 a 12 años de cárcel. Además, maneja sus efectos de elusión tributaria donde determinan la inacción sobre la determinación en los tributos a cargo de algunas áreas, organizaciones y personas. A continuación, se determinarán los resultados fundamentales de la evasión fiscal y sus repercusiones en el Estado y su avance en el sistema de aplicación anual. El método se enfocó en lo cuantitativo, su tipo se conformó por el descriptivo, pero su nivel se constituyó por el correlacional y su diseño se adecuo con el no experimental. Finalmente, daremos algunas respuestas potenciales para mantenerse alejado de la evasión fiscal, que es un problema que siempre ha estado

disponible en nuestra nación e influye en la mejora del Estado a través de sus establecimientos, estrategias y proyectos sociales.

3. Bambaren (2020), en su tesis maestría titulado “Políticas de Desarrollo Energético en Electrificación Rural en el Perú y su impacto en el desarrollo Socioeconómico en el área de la Empresa Hidrandina SA 2007-2016” de los Centro de Altos Estudios Nacionales. El propósito consistió en distinguir los enfoques de mejora energética a cargo del país que se conectan con el avance financiero en Cajamarca y La Libertad para la Empresa Hidrandina S.A., 2007-2016. El método se enfocó en lo cuantitativa, su tipo se conformó por el descriptivo, pero su nivel se constituyó por el correlacional-transversal y su diseño se adecuo con el no experimental. La población y el muestreo se calculó por 384 participantes. El resultado primario fue que, según el grado de relación entre los factores obtenidos en el análisis de conexión de Pearson, arrojó un valor de 0.7911 mostrando que existe un elevado grado de conexión entre las estrategias de mejora energética y la mejora financiera en la región de concesión de la organización. A partir de la investigación del contraste de expectativas entre los factores, estrategias de mejora energética y mejora financiera en la región de concesión del establecimiento, se adquirió una medición de importancia asintótica del 2,98% correspondiente al grado de relevancia por 5%. Dado que la medición se adquirió es inferior a la medición básico de acuerdo con el grado de relevancia, podemos RECHAZAR la hipótesis no válida y reconocer el funcionamiento de la teoría.
4. Garay (2018), en su tesis titulado “Relación del desarrollo socioeconómico y la exoneración del impuesto general a las ventas en el distrito de Pillcomarca de la provincia de Huánuco, bajo el marco de la Ley de la Amazonía Peruana” de la Universidad peruana los andes. El propósito fue decidir la conexión que hay entre los acontecimientos financieros y la absolución del IGV en la región de Pillcomarca-Huánuco, bajo el sistema de regulación de la Amazonía Peruana. El método se enfocó en lo cuantitativo, su tipo se conformó por el aplicada, pero su nivel se constituyó por el correlacional y su diseño se adecuo con el no experimental. La población como el muestreo se calculó por 168 participantes. La consecuencia del estudio es que la mayoría de las organizaciones situadas en la región de Pillcomarca crean ventajas financieras para la población y la evolución del PBI está en concordancia o particularmente en concordancia con la exoneración del tributo; sin embargo estas consecuencias del desarrollo

monetario no se ven afectadas en toda la población que en realidad se mantiene con altos grados de carencia, ausencia de bases de bienestar, capacitación, transporte, comunicaciones, calles; resultado de una desafortunada repartición de la riqueza y de un restringido emprendimiento estatal y privado.

c. Antecedentes locales

El presente estudio no se encontró antecedentes locales en relación al tema.

C. Bases teóricas

Agroexportación

De acuerdo con Mendoza (2020) es la acción monetaria centrada en los intercambios mundiales, haciendo, sobre todo, negocios de agricultura a varios países.

En el ámbito de la agricultura, se considera que una agricultura razonable consiste en aplicar prácticas ecológicas sólidas de forma sinérgica en un marco en el que el todo sobrepasa la totalidad de sus componentes. En consecuencia, la agricultura razonable se caracteriza por tratar de incorporar cuatro partes convencionales en el cultivo: su preservación del agua y suelo; el cultivo de ingeniería; la utilización juiciosa de compuestos sintéticos (pesticidas y abonos nitrogenados); el cultivo mediante rotación de cultivos; y, por último, los marcos de ganadería y cultivos.

Según Campos (2019) establece que para el ámbito agroexportador, tiene tres factores o impactos están disponibles, que son:

- Efecto de adopción de pequeños agricultores. En caso de que pequeñas dependencias participen directamente en la creación de cultivos de productos, deben apreciar remuneraciones más altas producidas por este movimiento.
- Efecto de acceso a la tierra. En caso de que el cultivo de productos básicos provoque un fenómeno de transformación subyacente, de alguna manera metódica se mejora o deteriora el acceso de los pobres del campo a la tierra.
- Efecto de absorción de trabajo. Ocurre cuando los productos hortícolas conservan prácticamente el trabajo de los sin tierra y el trabajo estacional de las familias cultivadoras.

Agricultura y crecimiento económico

Según Sánchez (2022) los efectos de un exceso en la formación agropecuaria crean beneficios que están determinados por este movimiento, no obstante, a pesar de tener expansiones amplias y básicas en el mercado donde se forman, éstas se configuran bajo estados de un claro atraso mecánico, lo que nos hace suponer que el elemento útil "trabajo" es el más utilizado en esta zona.

Significativamente, la ventaja creada por el exceso de actividad agrícola no es el resultado de una creación consistente bajo circunstancias ordinarias en la zona, a la vista del hecho de que a medida que las circunstancias especializadas funcionan en la zona como resultado de la modernización mecánica, los resultados desafortunados se encontrarán en la conexión entre coste y compensación, produciendo pérdida de ventajas en una economía.

Factores del sector agroexportador

- Efecto de adopción de pequeños agricultores. Suponiendo que las pequeñas unidades se dediquen directamente al desarrollo de cultivos básicos, tendrían que apreciar la retribución más alta producida por esta acción.
- Efecto de acceso a la tierra. Pero si el cultivo de productos impulse un cambio subyacente, de forma deliberada se favorece o deteriora el ingreso de los pobres del campo a la tierra.
- Efecto de absorción de trabajo. Ocurre cuando los productos básicos rurales ingieren en gran medida el trabajo de los sin suelo y el trabajo temporal de los hogares agricultores.

Producción agrícola

Para Burga y Jhanina (2017) explica que la actividad de la agricultura hay elementos fijos, como la tierra, el capital y el trabajo, así como elementos factoriales, como la producción eléctrica, el gasóleo, las piezas de recambio, las semillas y los abonos, y distintos elementos, como la innovación, las ayudas públicas y la información, que afectan y deciden en cierta medida la cualidad en la fabricación.

Pero si la producción del cultivo se realice bajo los estados de efectividad monetaria, el ganadero trata de trabajar en las mezclas de las variables necesarias para obtener un resultado financiero ideal, consiguiendo el mínimo gasto concebible por acción, esto se consigue cuando se entrega una medida aceptable de producto mediante la consolidación de los elementos adecuados, lo cual ocurre tanto a corto como a largo recorrido:

- **A corto plazo:** El cultivador que desee construir la realización deberá emplear más facultativos al tiempo que racionaliza los implementos y materiales actuales; en todo caso, en caso de que desee disminuir la realización, deberá disminuir la fuerza de trabajo sin que tenga por ello la obligación de vender las maquinarias.
- **A largo plazo:** Suponiendo que las fuentes de información sean diferentes y que el agricultor desee ampliar su economía, deberá unir las magnitudes de planta, materia prima, trabajo, energía eléctrica y piezas de recambio dentro de los límites de su utilidad. Sin embargo, para aumentar sus beneficios se basará en los costes de

fabricación, así como en la remuneración absoluta obtenida, donde el coste de venta decide básicamente la remuneración.

La agroexportación en el Perú y el mundo

Para Gómez (2022) explica que es da sentido a que una de las regiones más potentes de la economía nacional es la agro-mercancía de artículos públicos a naciones externas. Teniendo en cuenta el destino eventual de los negocios globales, esta acción tiene un enorme potencial de mercado en el exterior.

Los artículos hortícolas enviados por Perú se reúnen en artículos contemporáneos como uvas, aguacate, espárragos, mangos, páprika, etc.; y artículos convencionales como algodón, café expreso y azúcar. Por lo tanto, en el intercambio mundial, Perú rastrea su extraordinaria oportunidad de apoyar la cooperación del país en el intercambio internacional.

La posibilidad potencial de entregar más y vender a mejores costos es uno de los extraordinarios beneficios empresariales para los rubros del agrocomercio en Perú. Estos beneficios, en contraste con las naciones competidoras, se sostienen fundamentalmente por los estados regulares del extraordinario surtido de sistemas biológicos, medio ambiente, aumento de dominio, o más todo, por la riqueza de la tierra. Esto se traduce en la adquisición de artículos de mejor calidad, lo que, unido a la mejora organizada con el área pública, el emprendimiento privado y la población rural obtienen una ayuda expansiva.

Lo principal es aprovechar la relativa multitud de oportunidades que presentan diferentes naciones, entre ellas China, un país que está pasando de la creación rural a la creación ensambladora, cuya circunstancia favorece que Perú participe como un importante proveedor mundial de alimentos.

De acuerdo con Burga y Jhanina (2017) explica que la agroexportación se enfoca en medir el tema en 3 dimensiones que ayudaran con la productividad, fortalecimiento de la agricultura y la competitividad, que se estudiaran para medir las actividades.

Dimensiones de la Agroexportación

- ***Productividad:***

Para Muñoz y Lombeida (2021) es el oficio de tener la opción de fabricar, producir o seguir desarrollando servicios y productos.

Desarrollar aún más la eficacia tiene un valor y una significación extraordinarios en la verdad de las organizaciones actuales, ya que esta idea es un elemento decisivo para cualquier industria y, comúnmente, se pasa por alto o simplemente no se le concede la significación que precisa. Cada entidad, sea cual sea su tamaño y la acción financiera a la que se dedique, pretende crear beneficio ofreciendo más y mejor que la oposición.

El trabajo para consolidar, como estrategias de organización, la realización de cursos eficaces centrados en la competencia y la viabilidad es una cuestión de importancia fundamental y debe evaluarse imparcialmente para saber hasta qué punto es útil la empresa en este momento y, a la vista de los resultados obtenidos, dar coherencia al marco con el que ha estado trabajando o, por otra parte, si es vital, tomar medidas correctivas para abordar los problemas reconocidos durante el período de análisis.

La capacidad de la máquina no se determina totalmente por sus cualidades especializadas, pero no ocurre lo propio con los recursos humanos, ya que hay factores que influyen directamente en su presentación, como el marco, el lugar de trabajo, la accesibilidad de componentes de materias primas, la disponibilidad a la innovación y el equipo. Esta multitud de componentes deciden, en general, la eficiencia de cada trabajador, y es inequívocamente el trabajo de las empresas dar a la capacidad humana los activos vitales y cada una de las oficinas necesarias para que se desempeñen idealmente en sus puestos y logren los resultados tan deseados y previstos entre todos.

- ***Fortalecimiento de la agricultura***

Según Celestino (2020), la mejora de la agricultura actual se ha visto reflejada en una progresión crítica de las empresas, básicamente en desarrollos mecánicos en distintas fases: fabricación, factores coordinados y comercialización. En consecuencia, el avance innovador es crucial para aprovechar al máximo los beneficios cercanos y transformarlos en ventajas por medio del intercambio global. Esto requiere adaptabilidad en los modelos de cultivo y coherencia en la calidad de los artículos a lo largo de todo el ciclo de los artículos y en la fase de promoción, lo que sugiere el avance de la innovación de análisis y adaptable equipada para satisfacer las demandas de los clientes. Aunque el intercambio constituye una posibilidad de ampliar la actividad y los mercados, además necesita ayuda institucional para que se produzcan cambios lógicos e innovadores.

- ***Competitividad***

Señala Rodríguez et al. (2022) es el límite de una organización para crear artículos o servicios de forma productiva con la participación de sus activos y materiales para lograr la calidad, costes, tiempos de transporte y servicios post-venta, dentro de las normas reconocidas en el mercado global.

Todavía en el ámbito de las variables internas en la entidad, la obtención de la meta se debe a la disposición de activos y capacidades que posee la organización y que la hacen única en relación con los diferentes rivales del sector. A través de la investigación de los activos y capacidades, se distinguen las cualidades y deficiencias de una asociación y si, en vista de ellas, se pueden aprovechar las puertas abiertas y matar los peligros, esto comprende un manantial de ventaja.

Desarrollo socioeconómico

De acuerdo con Bambaren (2020) es la habilidad de la zona para incrementar la creación y la remuneración monetaria y trabajar en la satisfacción personal de sus habitantes. Mejora financiera como los aspectos financieros del avance. Los acuerdos públicos se centran en general en el desarrollo monetario persistente y apoyado, y en la ampliación de la economía del país para que las "naciones no industriales" se conviertan en "naciones en crecimiento".

Cada individuo tiene la opción de un entorno cotidiano justo y la escolarización, como componente que se eleva por encima del simple desarrollo, orientación y socialización del individuo, debe sumarse a ello cambiando, modificando y trabajando sobre la realidad financiera en curso.

El estado avanza la asistencia gubernamental de la sociedad y paso a paso debe haber marcas de progreso debido a los enfoques de gasto.

Teorías del desarrollo socioeconómico

Para Suxe y Ortiz (2020) explica que hay algunas especulaciones para ayudar a la mejora financiera de una nación o localidad, entre las fundamentales se enumeran a seguir:

- ***Teoría del desarrollo exógeno***: La mejora financiera se genera esencialmente por el levantamiento sostenido de capital, razonando que en el caso de que cada año se amplíe el hardware y las oficinas accesibles a entregar (capital fijo), dinámicamente se obtendrán más notables elaboraciones, cuyo impacto combinado en el trazado tendrá una prominente expansión en marcha y, posteriormente, un desarrollo monetario notorio. Esta hipótesis se basa en la expansión de la eficiencia de todos los factores. De este modo, el emprendimiento como elemento de la mejora financiera es un impulso para la antigüedad y la captación de capital, contribuyendo así a la ampliación del límite útil de una zona o localidad, pero también a la capacidad de satisfacer las necesidades fundamentales de la ciudadanía.
- ***Teoría del desarrollo por acumulación de conocimiento***: Los colaboradores con una carga de información más prominente son más útiles y con una medida similar de fuentes de datos pueden obtener una creación más notable y, en consecuencia, un giro más notable de los acontecimientos. Esta hipótesis se centra en el cambio mecánico desglosando las razones del avance financiero en función de las creaciones, el trabajo innovador y los desarrollos especializados. La vía para la mejora sería entonces la formación, que incrementaría los recursos humanos o el trabajo compulsivo. A esto habría que añadir que la expansión de la oferta de capital, si no tiene su correspondencia en ese marco de información, no podrá ser plenamente aprovechada.

- ***Teoría de la combinación de insumos:*** La idea fundamental es conseguir mejores enfoques para consolidar los insumos, las máquinas prevalentes y la información más desarrollada. Los seguidores de esta reacción aseguran que el camino hacia el avance financiero pasa por el avance mecánico. Esta hipótesis se centra en seguir desarrollando la eficacia de todos los factores y en disminuir los gastos.

Desarrollo económico local

Según De La Cruz (2022) la mejora del entorno es vista como una metodología a nivel regional donde se establecen las productividades apartadas de las pequeñas empresas, del estilo se centra en una mejora de la utilización de los activos cercanos de los dominios, teniendo en cuenta una disposición útil, empresarial y de intensidad de la base monetaria.

Los desarrollos, tanto locales como mundiales, tienen que ser un complemento para lograr un nivel superior en las redes, por ello es imprescindible que la mejora se vea desde el campo de la economía, de manera que emerja un avance superior dentro de su región, y así se ejecute un sistema superior sobre los activos normales que ayude a la población, lo que permite lograr mejores enfoques para la entidad provechosa, monetaria y social.

De acuerdo con Garay (2018) explica que el desarrollo socioeconómico se enfoca en medir el tema en 3 dimensiones que ayudaran con la accesibilidad económica, capacidad contributiva y la incidencia de la pobreza, que se estudiaran para medir las actividades.

Dimensiones del Desarrollo Socioeconómico

- ***Accesibilidad económica:***

Es el alcance de los activos ejecutados por la autoridad pública para el arreglo de las administraciones sociales y el apoyo de planes, proyectos y actividades dirigidas a trabajar en las expectativas de comodidades diarias de la ciudadanía, con el Uso Estatal Completo realizado sobre el año de remisión.

Para Ortiz (2022) es la interacción construye el rubro y el salario público bruto, posibilita mayores ritmos de negocios plenos, activos materiales y ritmos de intercambios comerciales empresariales, elementos que influyen enfáticamente en el cambio de la economía de la nación y en la asistencia gubernamental monetaria de la mayor parte de sus pobladores.

Es el mecanismo mediante el cual se logra la asistencia gubernamental y la mejora humanas. Con este fin, el Estado y la sociedad se comprometen a luchar contra los desafíos sociales, en el ámbito de la construcción de los límites, la esperanza de vida y la reflexión social sobre las personas afectadas.

- ***Capacidad contributiva:***

Son las riquezas (límite monetario) que tras ser consideradas en la valoración del estado y confirmadas en las motivaciones detrás de naturaleza social, política y financiera, que viene ser elevadas en una clasificación disponible.

Es la capacidad del ciudadano de convertirse en sujeto desvinculado de los compromisos del deber, inclinación que se establece por la presencia de realidades descubriendo riquezas (límite financiero) que tras ser consideradas en la valoración del legislador y confirmadas en las razones de naturaleza social, monetaria y política, se elevan a una clasificación disponible.

- ***Incidencia de la pobreza:***

Es su grado de consumo en la utilización o pago per cápita en inferior sobre la dirección de la necesidad (comparable a un contenedor normalizador fundamental con dos partes: alimentaria y no alimentaria), con la población de referencia total.

Los cambios monetarios que se han producido en nuestro país han alterado esencialmente algunos de los límites que intervienen en el significado de los límites de la carencia. Seguidamente se detallan las modificaciones más aplicables y sus sugerencias para la estimación de la carencia económica en el Perú:

- o Modificaciones organizativas de la población metropolitana/país.
- o Modificaciones en los diseños de utilización.
- o Modificaciones en los prerequisites calóricos.
- o Modificaciones en la evaluación de los usos familiares.
- o Población de referencia nueva.

D. Marco conceptual

Exportación

Los intercambios comerciales son productos y servicios que se generan en un país y se ofrecen a consumidores de otro. Los envíos, sumados a las importaciones, constituyen el intercambio mundial. Los envíos son de vital trascendencia con respecto a las finanzas actuales, ya que proporcionan a las personas y a las organizaciones muchos más sectores comerciales para sus artículos.

División de trabajo

Comprende el fraccionamiento de una compleja función laboral en algunas tareas particulares y menos difíciles. El incremento de la eficacia es, sin lugar a dudas, una justificación definitiva de la división y sectorización de las actividades de desarrollo.

Comercialización

Es la acción monetaria en la que hay un intercambio de servicios y mercancías en la ejecución de las exigencias de un particular o de un conjunto de individuos. En

definitiva, intercambiar comprende hacer accesible a otros un bien que tenemos y a su vez obtener uno más por esta situación sería dinero en efectivo. Hoy en día hay muchos ritmos en los que la comercialización juega un papel significativo en la agroexportación, dado que los artículos se llevan a varias zonas del planeta para su utilización.

Mercado

Es la forma de comportarse de servicios y productos donde el último cliente hace adquisiciones, es decir, los dos comerciantes y adquirentes se encuentran para anunciar sus artículos. Con la asistencia de la innovación, un mercado puede estar en mejores lugares simultáneamente siempre y cuando consienta el estándar de comercio, hay varios tipos de sectores comerciales, pero logran ser locales, nacionales o internacionales, pero es el mundialmente llamado intercambio global.

Desarrollo nacional

El avance público es el curso de formación, extensión u objetivo, apoyado e incremento factible de circunstancias financieras, psicosociales, políticas, lógicas innovadoras y militares, etc., que posibilitan llegar a niveles de ayuda gubernamental general en expansión.

Posicionamiento

Es la forma en que un artículo o servicio es visto por la sección del comprador a la que está destinado, según los factores significativos que el comprador considera para la decisión y utilización de la clase de artículo.

Emprendedor

Es aquel individuo equipado para moldear un emprendimiento que no es apoyado y en diferentes eventos no figurado por la extraordinaria mayor parte de entidades en su forma, es un sujeto que gana ante los problemas que se le presentan sin dejar a un lado aquella energía por aquello que no gana hacia su fin y prácticamente sin trepidación a la decepción. No se sienta a estudiar despreocupadamente las fallas, sino que las solidifica en experiencia.

E. Problemas de la investigación

a. Problema general

¿De qué manera la agroexportación se relaciona en el desarrollo socioeconómico de los hogares de la provincia de Ica, 2023?

b. Problemas específicos

PE1: ¿De qué manera la agroexportación se relaciona con la accesibilidad económica de los hogares de la provincia de Ica, 2023?

PE2: ¿De qué manera la agroexportación se relaciona con la capacidad contributiva de los hogares de la provincia de Ica, 2023?

PE3: ¿De qué manera la agroexportación se relaciona con la incidencia de la pobreza de los hogares de la provincia de Ica, 2023?

F. Justificación

Se justifica en la metodológica que para la revisión se empleó la estrategia lógica, la cual es para conocer las leyes del perfeccionamiento de la sociedad, la naturaleza, el conocimiento. Además, la monetaria y sociopolítica da sentido al avance social, financiero y por ende al avance político de las familias de la ciudad de Ica. También, la agroexportación se ha constituido en un componente esencial y significativo para el mejoramiento financiero de un público en general donde su activo fundamental es la agricultura por cuanto brinda diferentes rubros que pueden ser exhibidos en el exterior, en todo caso, existen numerosas zonas rurales que no cuentan con la información sobre las técnicas o prerrequisitos esperados para ingresar a sectores empresariales globales. Sin duda, tener la opción de ayudar a los productores de la cosecha avanzaría extraordinariamente en la mejora social de esta zona agrícola ya que su información exacta, y el desconocimiento del comercio hace que su cosecha se malgaste o que personas ajenas a la misma puedan utilizarla, causándoles una desgracia. Este desarrollo de una manera básica y precisa los mecanismos de intercambio exterior, para cumplir con estos fines se tratará de utilizar métodos y procedimientos adecuados que den paso a los hacedores que se aventuren en los negocios a nivel mundial, se debe resaltar que este desarrollo está orientado al agro exportador y puede ser comercializado a diferentes naciones.

Importancia:

La importancia es que el territorio de Ica cuenta con un considerable agroexportador, exporta el 65 por ciento de las agroexportaciones del país. Hasta el momento, la zona de Ica es favorecida para este tipo de emprendimientos, debido a su condición de tierra, medio ambiente, horas de iluminación, brillo, lo que la hace seria en la naturaleza de su desarrollo, alcanzando altos records de eficiencia y productividad en sus cosechas. El trabajo en Ica se ha desarrollado a un ritmo de 31% mensual en los plazos de recolección dedicados a los agro-envíos, cumpliendo a plenitud el negocio, lo que ha posibilitado a la población acercarse a mejores formas de vida y aprovechamiento.

G. Objetivos de la investigación

a. Objetivo general

Determinar cómo la agroexportación se relaciona en el desarrollo socioeconómico de los hogares de la provincia de Ica, 2023.

b. Objetivos específicos

OE1: Analizar la agroexportación y su relación en la accesibilidad económica de los hogares de la provincia de Ica, 2023.

OE2: Determinar la agroexportación y su relación en la capacidad contributiva de los hogares de la provincia de Ica, 2023.

OE3: Evaluar la agroexportación y su relación en la incidencia de la pobreza de los hogares de la provincia de Ica, 2023.

H. Hipótesis de la investigación

a. Hipótesis general

La agroexportación se relaciona adecuadamente en el desarrollo socioeconómico de los hogares de la provincia de Ica, 2023.

b. Hipótesis específicas

HE1: La agroexportación se relaciona adecuadamente con la accesibilidad económica de los hogares de la provincia de Ica, 2023.

HE2: La agroexportación se relaciona adecuadamente con la capacidad contributiva de los hogares de la provincia de Ica, 2023.

HE3: La agroexportación se relaciona adecuadamente con la incidencia de la pobreza de los hogares de la provincia de Ica, 2023.

I. Variables de la investigación

Variable independiente

Agroexportación.

Variable dependiente

Desarrollo socioeconómico.

J. Operacionalización de variables

Tabla 1 Matriz de operacionalización de variable (X): Agroexportación

La agroexportación y el desarrollo socioeconómico de los hogares de la provincia de Ica, 2023.				
Variable (X)	Definición conceptual	Definición operacional	Dimensión	Indicadores
Agroexportación	De acuerdo con Mendoza (2020) es la acción monetaria centrada en los intercambios mundiales, haciendo, sobre todo, negocios de agricultura a varios países.	La agroexportación será medida mediante la productividad, fortalecimiento de la agricultura y la competitividad.	Productividad	<ul style="list-style-type: none"> • Motivación • Satisfacción • Participación • Aprendizaje
			Fortalecimiento de la agricultura	<ul style="list-style-type: none"> • Suelos. • Agricultura sostenible.
			Competitividad	<ul style="list-style-type: none"> • Factores estructurales. • Factores sistémicos. • Factores empresariales.

Nota. Creación propia (2023).

Tabla 2 Matriz de operacionalización de variable (Y): Desarrollo socioeconómico

Título: La agroexportación y el desarrollo socioeconómico de los hogares de la provincia de Ica, 2023				
Variable (Y)	Definición conceptual	Definición operacional	Dimensión	Indicadores
Desarrollo socioeconómico	Santrock (2004), el nivel socioeconómico se define como “la agrupación de personas con similares ocupaciones, nivel de educación y características económicas” (p. 583).	El desarrollo socioeconómico será medido mediante la accesibilidad económica, capacidad contributiva y la incidencia de la pobreza.	Accesibilidad económica.	<ul style="list-style-type: none"> • Capacidad adquisitiva. • Costos financieros.
			Capacidad contributiva.	<ul style="list-style-type: none"> • Renta. • Consumo. • Patrimonio.
			Incidencia de la pobreza.	<ul style="list-style-type: none"> • Ingreso corriente per cápita. • Atraso educativo. • Acceso a seguridad social.

Nota. Creación Propia (2023).

II. ESTRATEGIA METODOLÓGICA

A. Tipo, nivel y diseño de investigación

a. Tipo de investigación

El tipo de estudio fue el aplicado, para Yan (2021) quien define que se estudiará la teoría para después continuar en usarlo para la realidad y así evidenciar las dificultades del tema en cuestión.

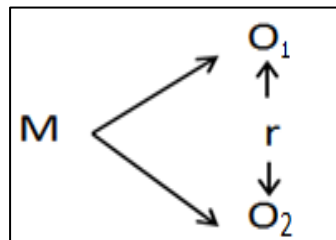
b. Nivel de investigación

El alcance de este análisis es descriptivo, correlacional y transversal. Bernal (2010) considera que el nivel es descriptivo se basa básicamente en métodos como encuestas, tablas, entrevistas, encuestas y revisiones bibliográficas. Hernández et al. (2011) demostraron que esto es correlacional porque los volátiles se relacionan mediante grupos predecibles o modelos de grupo.

La orientación transversal de todos los estudios produce mediciones individuales a lo largo del tiempo y pretende analizar inconsistencias o correlaciones entre ellas (Cvetkovic-Vega et al., 2021).

c. Diseño de investigación

El diseño del estudio fue no experimental, esto se hizo sin dictar intencionadamente las variables, ya que los fenómenos simplemente se estudiaron en entornos naturales y luego se analizaron. Hernández et al. (2014).



Donde:

M = Muestra de estudio

Ox1 = Agroexportación

Oy2 = Desarrollo socioeconómico

r= Relación entre las inestables de análisis.

B. Población, muestra materia de investigación

a. Población

Según Hernández y Mendoza (2018) como una construcción de puntos de vista, complementos que distribuyen un definido ambiente o situación.

La población será compuesta por la totalidad de 83405 hogares de la provincia de Ica.

b. Muestra

El muestreo, es un subgrupo del universo sobre la cual se recaudarán la información conveniente. Hernández y Mendoza (2018).

Para afianzar un levantamiento eficiente de informes, se admitirá el muestreo la cual estuvo conformado por los trabajadores informales en Ica.

$$n = \frac{S^2 x N x P x R}{E^2 x (N - 1) + S^2 x P x R}$$

n = Tamaño de la muestra

Z² = Nivel de confianza es 1.96

p = Población a estimar es 50%

q = Población a medir es 50%

E = Margen de error: 5%

N = Tamaño de la población

Reemplazando:

$$n = \frac{(1.96)^2 * (0.5) * (0.5) * 83405}{(0.05)^2 (83405 - 1) + (1.96)^2 (0.5) * (0.5)}$$

$$n = \frac{80102.162}{209.4704} = 382$$

El cálculo será de una muestra no probabilística de 382 hogares de la provincia de Ica.

C. Técnica de recolección de datos

La técnica empleada fue comprendida por la encuesta que pretende reunir datos precisos y honestos de una comunidad específica y, a continuación, proceder a la elaboración de traducciones cuantitativas. De la misma manera, se pretendió distinguir las cualidades de una manera deliberada sobre una premisa cuantitativa, decidida a obtener información útil para nuestra evaluación mediante el uso de este mecanismo. Esto pretende que, a través del uso de este procedimiento de indagación, fue factible reunir información que nos posibilitara descifrar el desarrollo de un tema, a través de

estas tasas o números, que comunicaban la verdad de las realidades actuales, correspondientes a los trabajadores informales en Ica cercado.

D. Instrumentos de recolección de datos

El instrumento fue el cuestionario puesto que consiste en el proceso de adquirir información y generar preguntas respuestas por los integrantes de los hogares de la provincia de Ica.

Variable independiente

En la cual la variable independiente está constituida por 20 preguntas donde la dimensión productividad se conformó por 9 interrogantes, luego la dimensión fortalecimiento de la agricultura se compuso por 7 preguntas y la dimensión competitividad se estableció por 4 interrogantes. En la cual las repuestas de los interrogantes se establecieron por escala de Likert donde el 1: Si y 2: No.

Variable dependiente

En la cual la variable dependiente está constituida por 20 preguntas donde la dimensión accesibilidad económica se conformó por 9 interrogantes, luego la dimensión capacidad contributiva se compuso por 8 preguntas y la dimensión incidencia de la pobreza se estableció por 3 interrogantes. En la cual las repuestas de los interrogantes se establecieron por escala de Likert donde el 1: Si y 2: No.

E. Técnica de procesamiento de datos, análisis e interpretación de resultados

Por medio de la técnica se creó un registro de información en el programa de Microsoft Excel y Word para después introducir los datos se forma detallada con el apoyo del manejo en el programa estadístico SPSS 25 presentando tablas y porcentajes en los resultados alcanzados para proceder la interpretación de las hipótesis mediante de estadística inferencial con el fin de ser analizado.

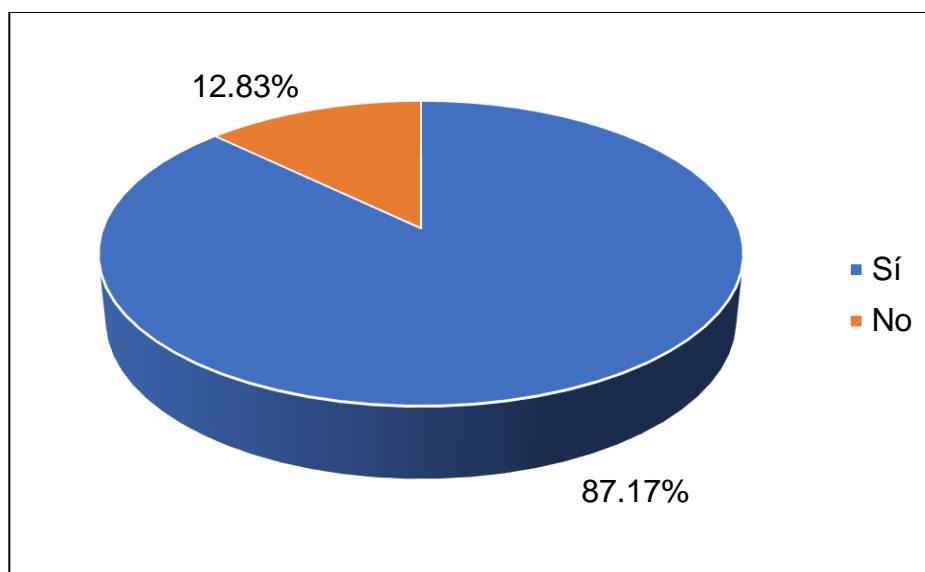
III. RESULTADOS

Tabla 3 ¿Estima usted que la eficiencia agroexportadora impacta en el mejoramiento financiero de las familias del territorio de Ica?

Respuesta	Frecuencia	Porcentaje
Sí	333	87.17%
No	49	12.83%
Total	382	100%

Nota. Creación individual (2023).

Figura 1 ¿Estima usted que la eficiencia agroexportadora impacta en el mejoramiento financiero de las familias del territorio de Ica?



Nota. Elaborado por el autor (2023).

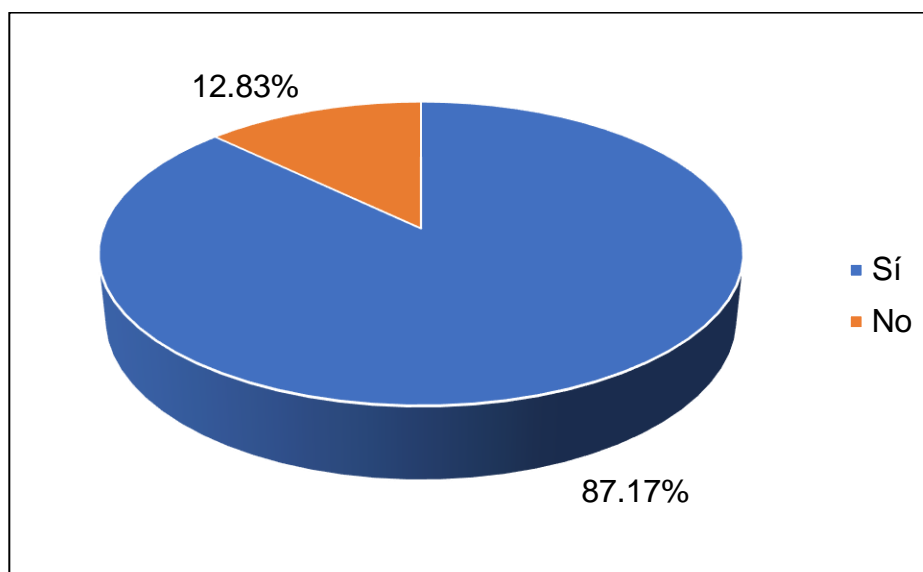
Interpretación: Se identificó que el 87.17% de los encuestados estiman que la eficiencia agroexportadora impacta en el mejoramiento financiero de las familias del territorio de Ica. Un 12.83% indica que no.

Tabla 4 ¿Imagina que la eficiencia agroexportadora impacta en el mejoramiento financiero de las familias del territorio de Ica?

Respuesta	Frecuencia	Porcentaje
Sí	333	87.17%
No	49	12.83%
Total	382	100%

Nota. Creación individual (2023).

Figura 2 ¿Imagina que la eficiencia agroexportadora impacta en el mejoramiento financiero de las familias del territorio de Ica?



Nota. Elaborado por el autor (2023).

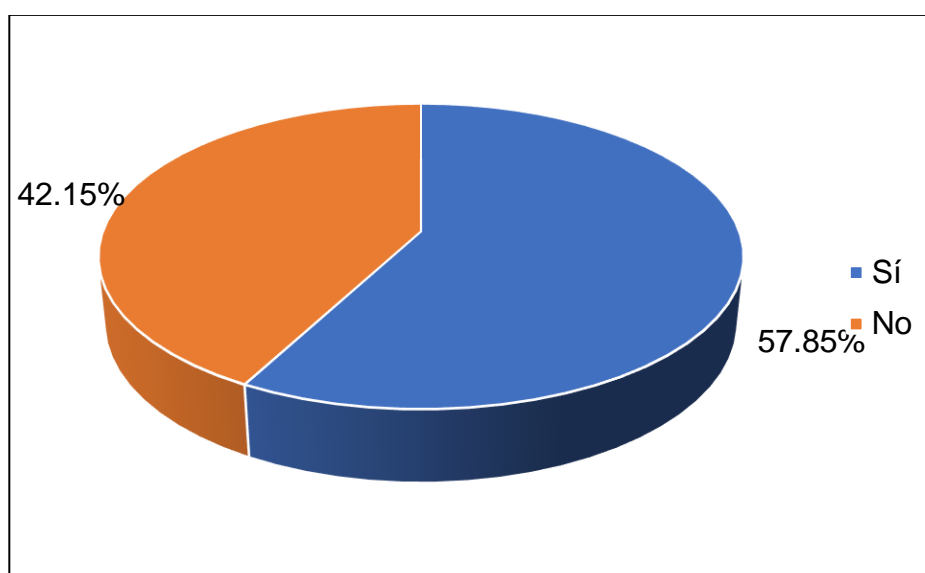
Interpretación: Se identificó que el 87.17% de los encuestados imaginan que la eficiencia agroexportadora impacta en el mejoramiento financiero de las familias del territorio de Ica. Un 12.83% indica que no.

Tabla 5 ¿Tiene idea de cuáles son los sistemas de productos básicos?

Respuesta	Frecuencia	Porcentaje
Sí	221	57.85%
No	161	42.15%
Total	382	100%

Nota. Creación individual (2023).

Figura 3 ¿Tiene idea de cuáles son los sistemas de productos básicos?



Nota. Elaborado por el autor (2023).

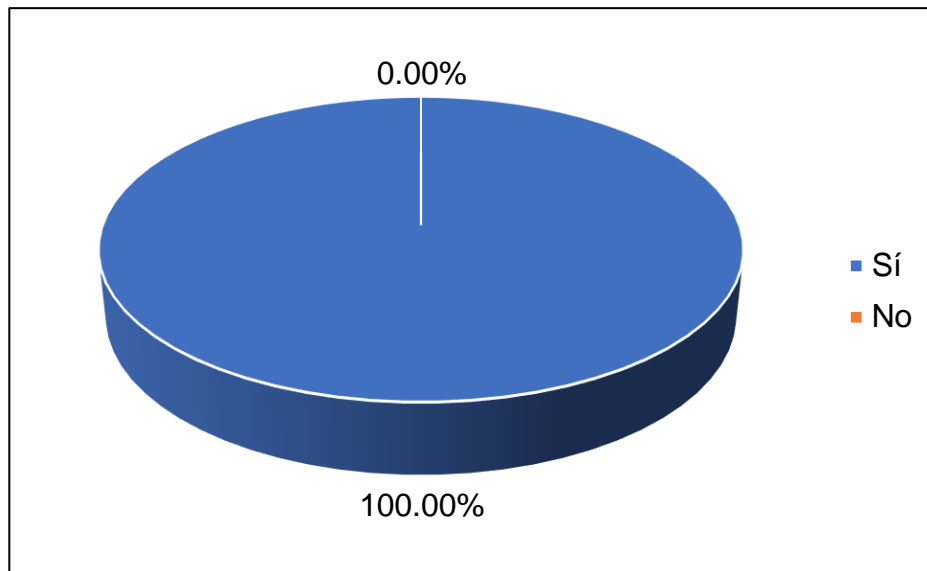
Interpretación: Se identificó que el 57.85% de los encuestados conocen cuáles son los sistemas de productos básicos. Un 42.15% indica que no.

Tabla 6 ¿Considera que la agricultura es importante para una nación?

Respuesta	Frecuencia	Porcentaje
Sí	382	100%
No	0	0%
Total	382	100%

Nota. Creación individual (2023).

Figura 4 ¿Considera que la agricultura es importante para una nación?



Nota. Elaborado por el autor (2023).

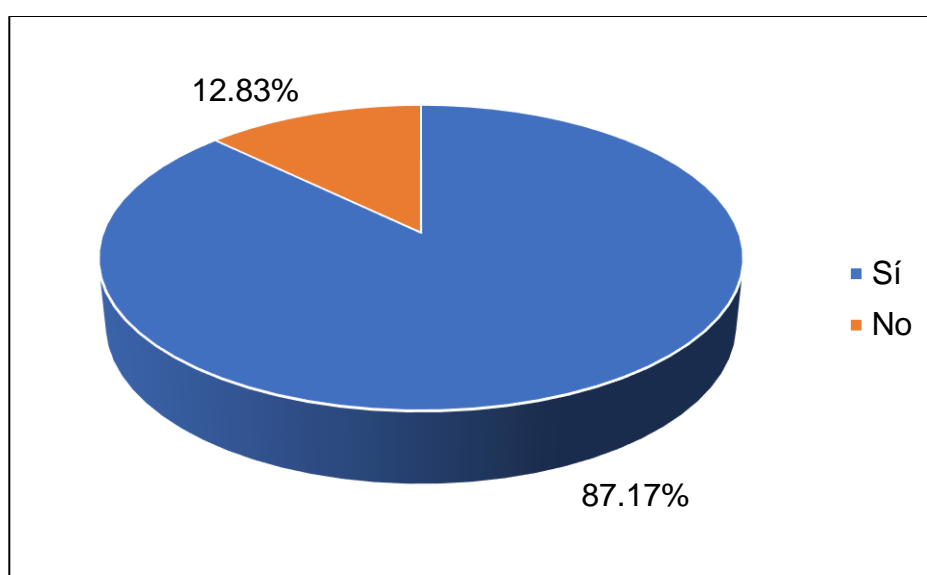
Interpretación: Se identificó que el 100% de los encuestados consideran que la agricultura es importante para una nación.

Tabla 7 ¿Considera que los agro envíos han evolucionado persistentemente?

Respuesta	Frecuencia	Porcentaje
Sí	333	87.17%
No	49	12.83%
Total	382	100%

Nota. Creación individual (2023).

Figura 5 ¿Considera que los agro envíos han evolucionado persistentemente?



Nota. Elaborado por el autor (2023).

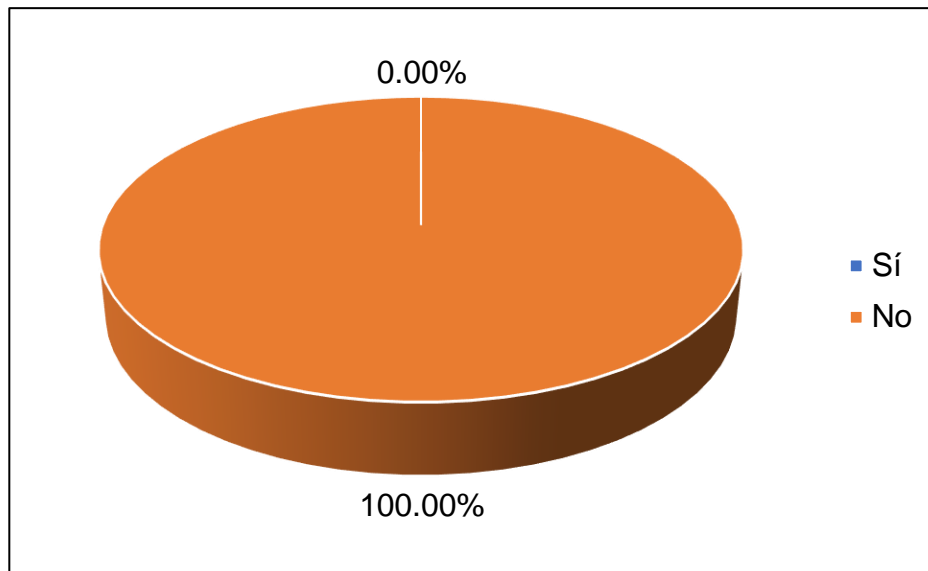
Interpretación: Se identificó que el 87.17% de los encuestados consideran que los agro envíos han evolucionado persistentemente. Un 12.83% indica que no.

Tabla 8 ¿Se da cuenta de los peligros que implica el comercio?

Respuesta	Frecuencia	Porcentaje
Sí	0	0%
No	382	100%
Total	382	100%

Nota. Creación individual (2023).

Figura 6 ¿Se da cuenta de los peligros que implica el comercio?



Nota. Elaborado por el autor (2023).

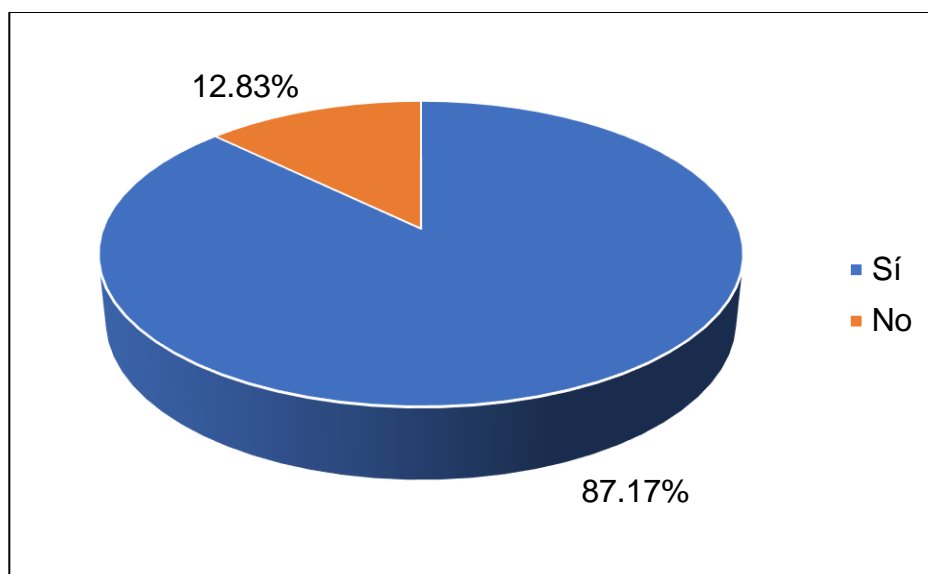
Interpretación: Se identificó que el 100% de los encuestados no conocen los peligros que implica el comercio.

Tabla 9 ¿Acepta que las organizaciones generan ganancias en su desarrollo productivo?

Respuesta	Frecuencia	Porcentaje
Sí	333	87.17%
No	49	12.83%
Total	382	100%

Nota. Creación individual (2023).

Figura 7 ¿Acepta que las organizaciones generan ganancias en su desarrollo productivo?



Nota. Elaborado por el autor (2023).

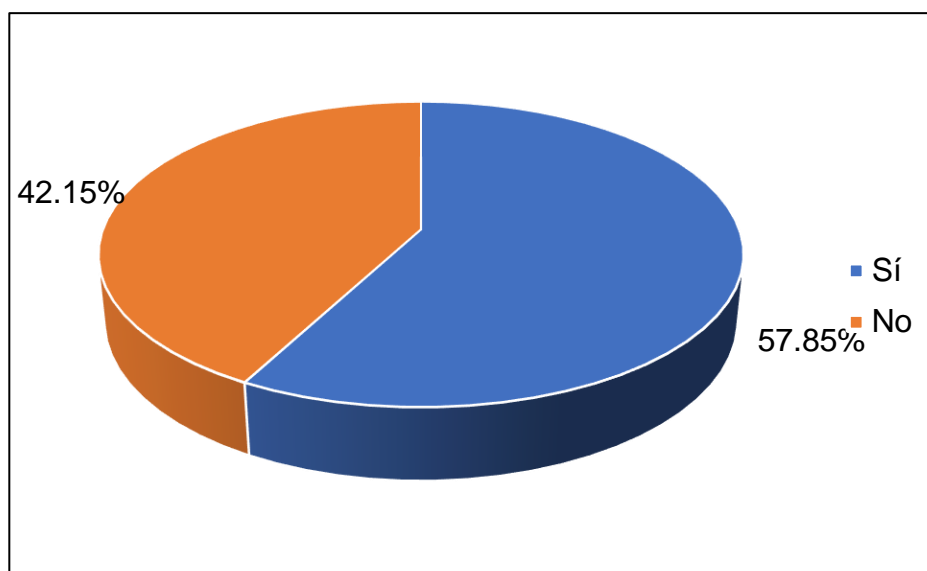
Interpretación: Se identificó que el 87.17% de los encuestados aceptan que las organizaciones generan ganancias en su desarrollo productivo. Un 12.83% indica que no.

Tabla 10 ¿Acepta que las organizaciones son eficaces en su desarrollo productivo?

Respuesta	Frecuencia	Porcentaje
Sí	221	57.85%
No	161	42.15%
Total	382	100%

Nota. Creación individual (2023).

Figura 8 ¿Acepta que las organizaciones son eficaces en su desarrollo productivo?



Nota. Elaborado por el autor (2023).

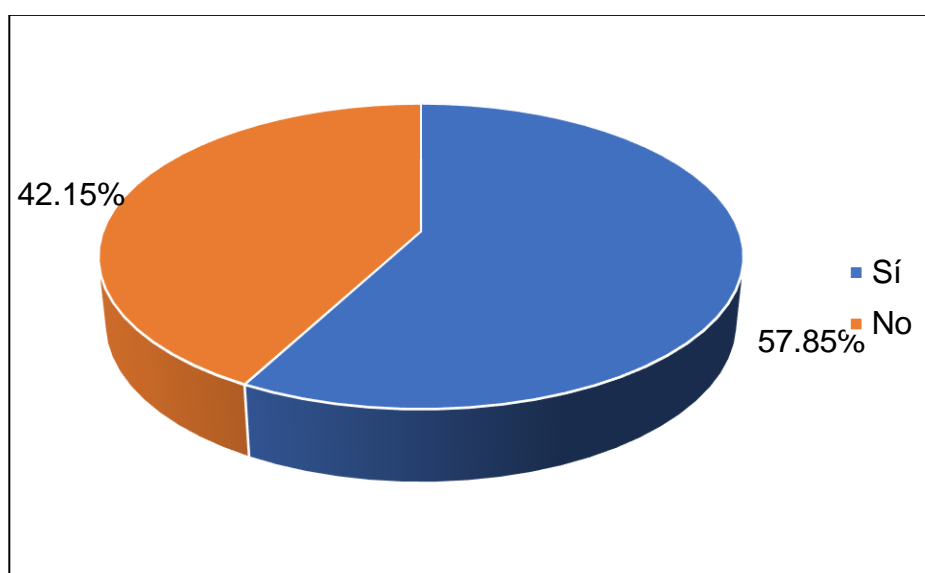
Interpretación: Se identificó que el 57.85% de los encuestados aceptan que las organizaciones son eficaces en su desarrollo productivo. Un 42.15% indica que no.

Tabla 11 ¿Cree que las organizaciones organizan su desarrollo sólo temporalmente?

Respuesta	Frecuencia	Porcentaje
Sí	221	57.85%
No	161	42.15%
Total	382	100%

Nota. Creación individual (2023).

Figura 9 ¿Cree que las organizaciones organizan su desarrollo sólo temporalmente?



Nota. Elaborado por el autor (2023).

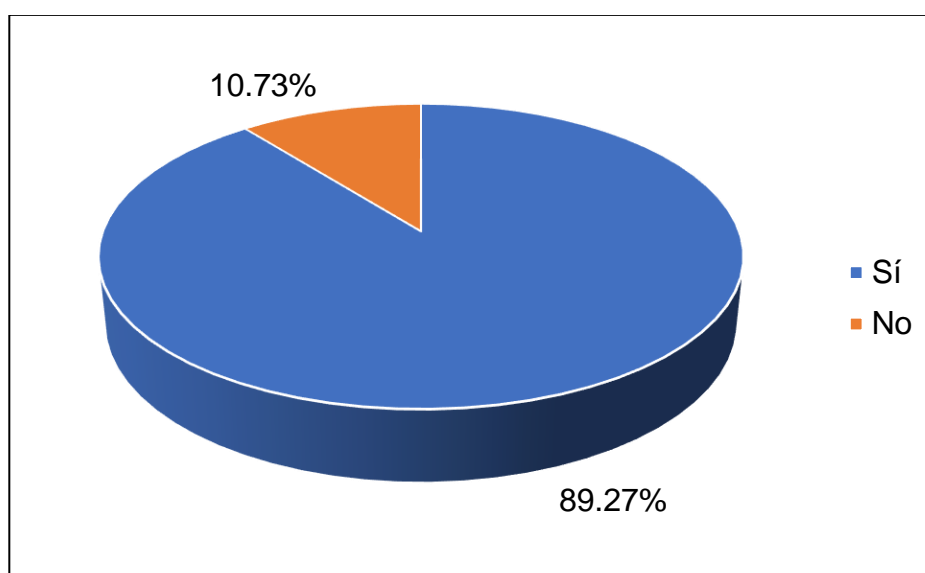
Interpretación: Se identificó que el 57.85% de los encuestados aceptan que las organizaciones son eficaces en su desarrollo productivo. Un 42.15% indica que no.

Tabla 12 ¿Considera que las organizaciones refuerzan sus prácticas provechosas?

Respuesta	Frecuencia	Porcentaje
Sí	341	89.27%
No	41	10.73%
Total	382	100%

Nota. Creación individual (2023).

Figura 10 ¿Considera que las organizaciones refuerzan sus prácticas provechosas?



Nota. Elaborado por el autor (2023).

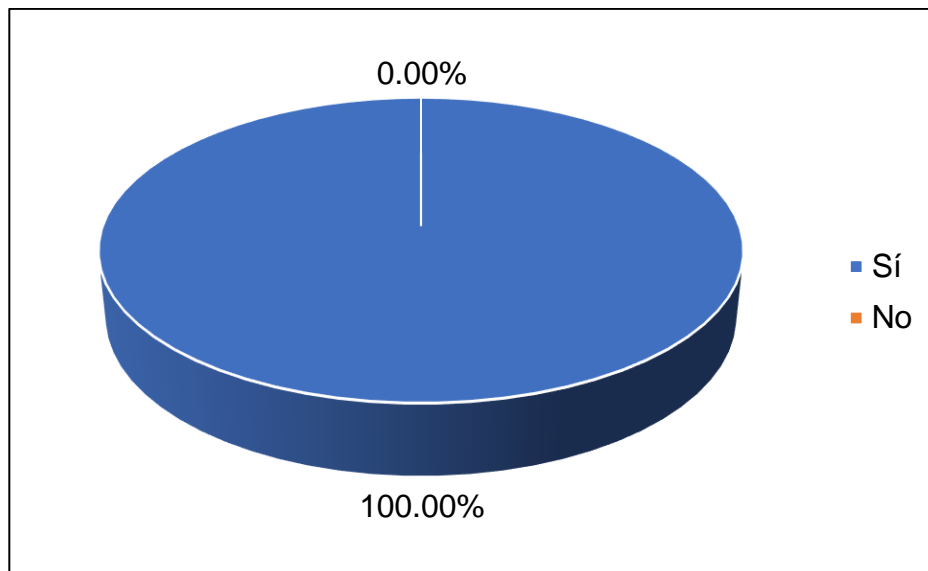
Interpretación: Se identificó que el 89.27% de los encuestados aceptan que las organizaciones son eficaces en su desarrollo productivo. Un 10.73% indica que no.

Tabla 13 ¿Tiene idea de cuáles son las formas más razonables de enviar el producto al extranjero?

Respuesta	Frecuencia	Porcentaje
Sí	382	100%
No	0	0%
Total	382	100%

Nota. Creación individual (2023).

Figura 11 ¿Tiene idea de cuáles son las formas más razonables de enviar el producto al extranjero?



Nota. Elaborado por el autor (2023).

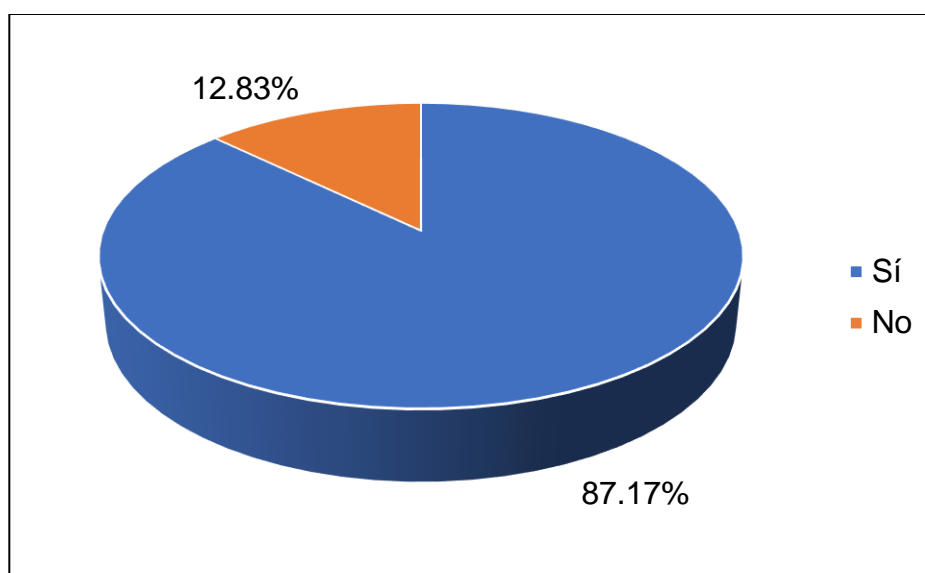
Interpretación: Se identificó que el 100% de los encuestados conocen cuáles son las formas más razonables de enviar el producto al extranjero.

Tabla 14 ¿Considera que las organizaciones forman a su personal?

Respuesta	Frecuencia	Porcentaje
Sí	333	87.17%
No	49	12.83%
Total	382	100%

Nota. Creación individual (2023).

Figura 12 ¿Considera que las organizaciones forman a su personal?



Nota. Elaborado por el autor (2023).

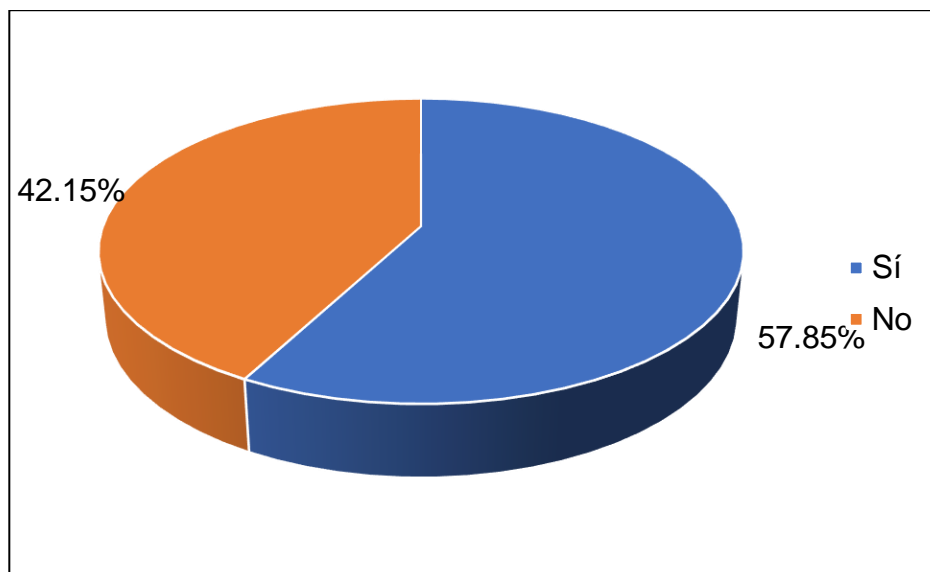
Interpretación: Se identificó que el 87.17% de los encuestados consideran que las organizaciones forman a su personal. Un 12.83% indica que no.

Tabla 15 ¿Acepta que las organizaciones adquieran mecanismos de fabricación de última generación?

Respuesta	Frecuencia	Porcentaje
Sí	221	57.85%
No	161	42.15%
Total	382	100%

Nota. Creación individual (2023).

Figura 13 ¿Acepta que las organizaciones adquieran mecanismos de fabricación de última generación?



Nota. Elaborado por el autor (2023).

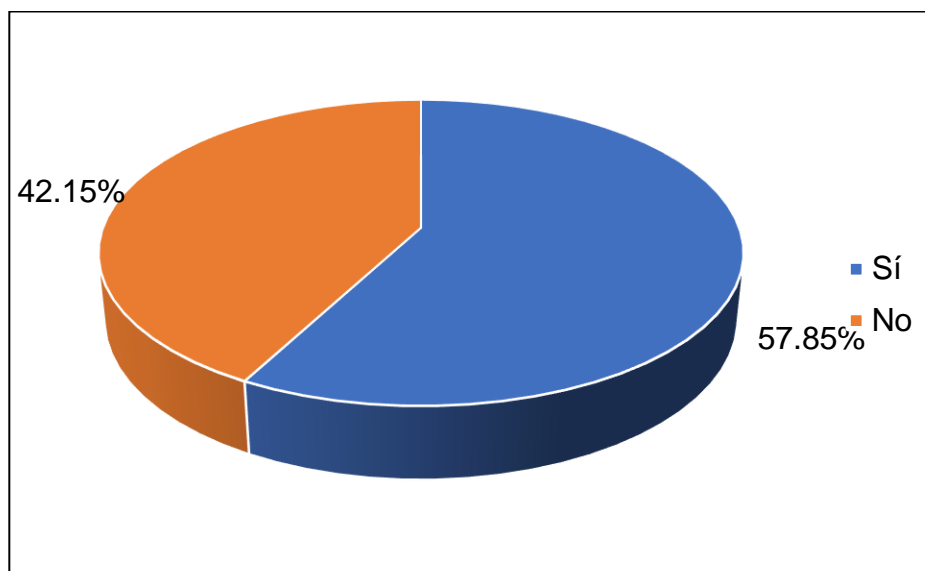
Interpretación: Se identificó que el 57.85% de los encuestados aceptan que las organizaciones adquieran mecanismos de fabricación de última generación. Un 42.15% indica que no.

Tabla 16 ¿Considera que las organizaciones utilizan la programación para diseñar sus actividades?

Respuesta	Frecuencia	Porcentaje
Sí	221	57.85%
No	161	42.15%
Total	382	100%

Nota. Creación individual (2023).

Figura 14 ¿Considera que las organizaciones utilizan la programación para diseñar sus actividades?



Nota. Elaborado por el autor (2023).

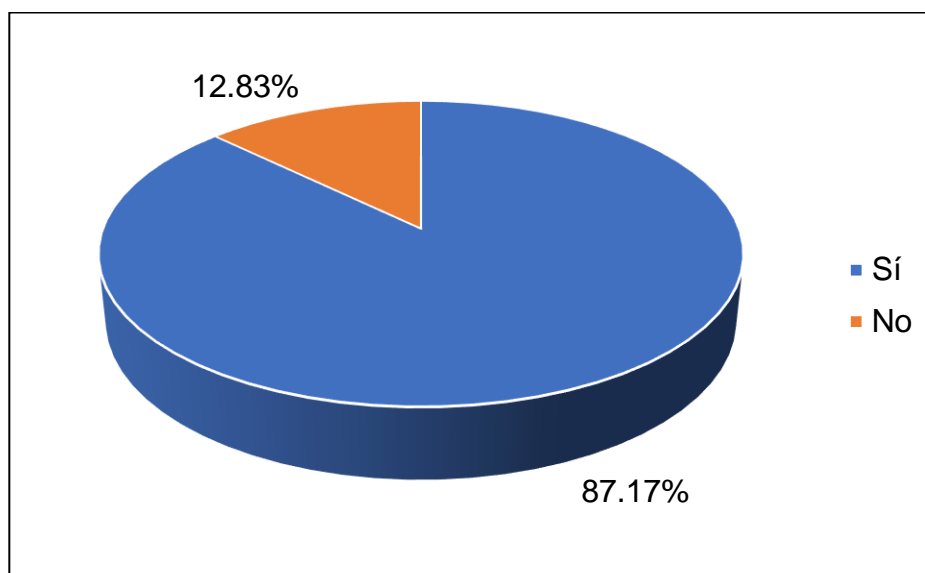
Interpretación: Se identificó que el 57.85% de los encuestados consideran que las organizaciones utilizan la programación para diseñar sus actividades. Un 42.15% indica que no.

Tabla 17 ¿Considera que las organizaciones cumplen los objetivos fijados?

Respuesta	Frecuencia	Porcentaje
Sí	333	87.17%
No	49	12.83%
Total	382	100%

Nota. Creación individual (2023).

Figura 15 ¿Considera que las organizaciones cumplen los objetivos fijados?



Nota. Elaborado por el autor (2023).

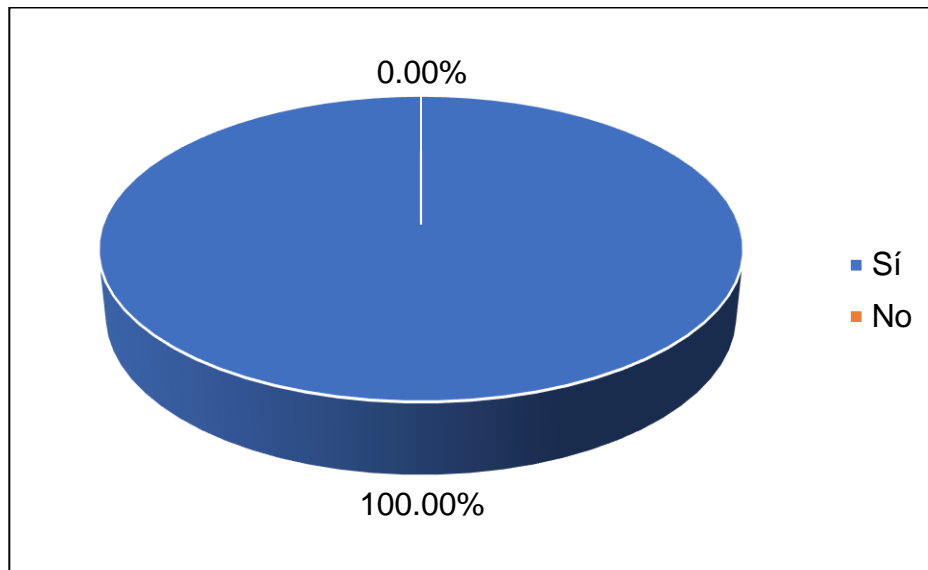
Interpretación: Se identificó que el 87.17% de los encuestados consideran que las organizaciones cumplen los objetivos fijados. Un 12.83% indica que no.

Tabla 18 ¿Considera que las organizaciones luchan por cumplir las exigencias de los usuarios?

Respuesta	Frecuencia	Porcentaje
Sí	382	100%
No	0	0%
Total	382	100%

Nota. Creación individual (2023).

Figura 16 ¿Considera que las organizaciones luchan por cumplir las exigencias de los usuarios?



Nota. Elaborado por el autor (2023).

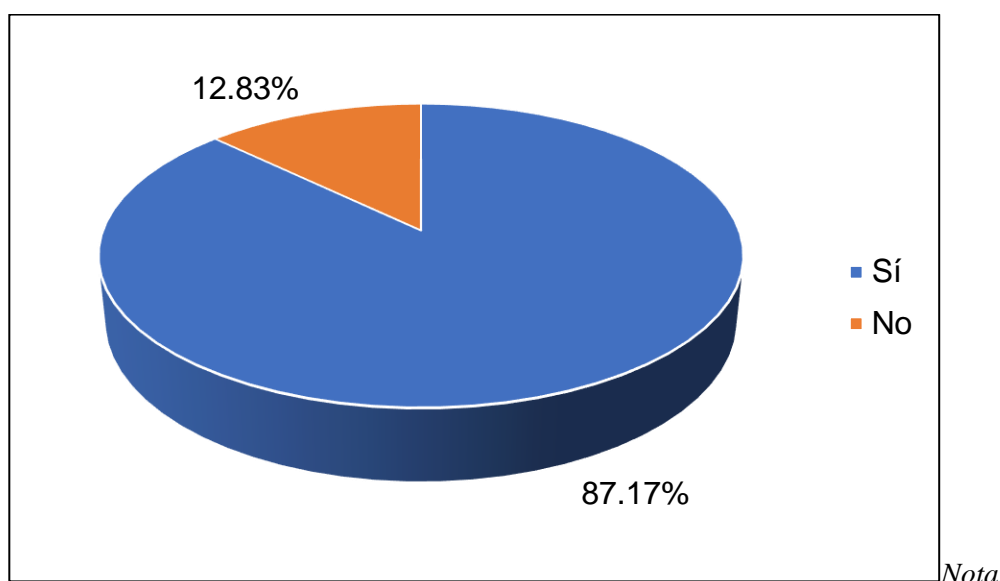
Interpretación: Se identificó que el 100% de los encuestados consideran que las organizaciones luchan por cumplir las exigencias de los usuarios.

Tabla 19 ¿Considera que la seriedad de la agro exportación impacta sobre el progreso monetario en las familias en el territorio de Ica?

Respuesta	Frecuencia	Porcentaje
Sí	333	87.17%
No	49	12.83%
Total	382	100%

Nota. Creación individual (2023).

Figura 17 ¿Considera que la seriedad de la agro exportación impacta sobre el progreso monetario en las familias en el territorio de Ica?



Elaborado por el autor (2023).

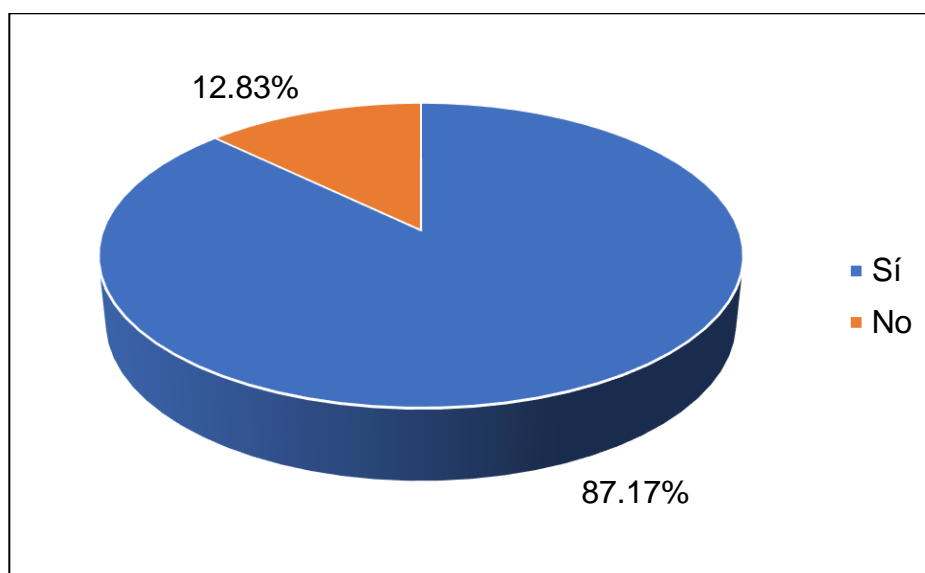
Interpretación: Se identificó que el 87.17% de los encuestados consideran que la seriedad de la agro exportación impacta sobre el progreso monetario en las familias en el territorio de Ica. Un 12.83% indica que no.

Tabla 20 ¿Conoce el efecto de los envíos a nivel mundial?

Respuesta	Frecuencia	Porcentaje
Sí	333	87.17%
No	49	12.83%
Total	382	100%

Nota. Creación individual (2023).

Figura 18 ¿Conoce el efecto de los envíos a nivel mundial?



Nota. Elaborado por el autor (2023).

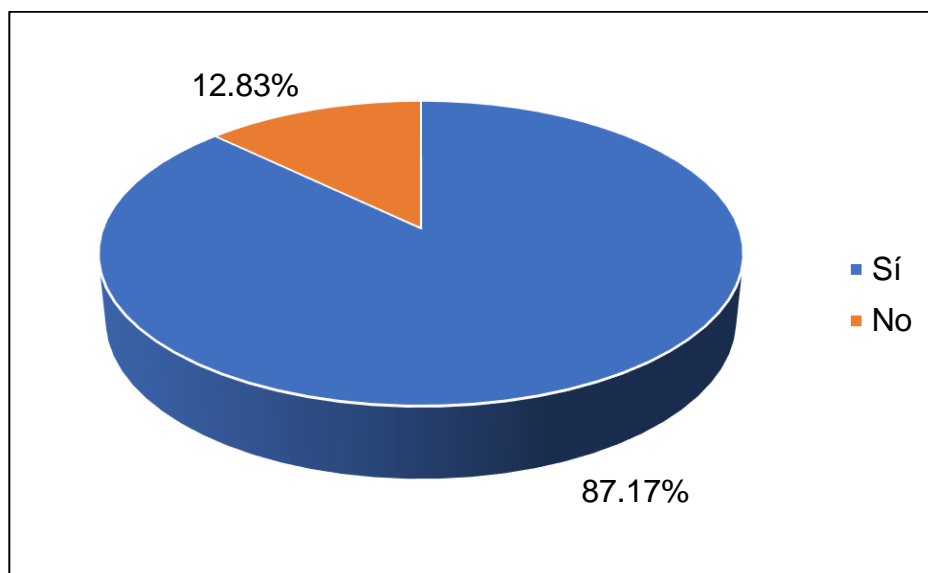
Interpretación: Se identificó que el 87.17% de los encuestados conocen el efecto de los envíos a nivel mundial. Un 12.83% indica que no.

Tabla 21 ¿Cree usted que las organizaciones se apropian de sus artículos en el momento oportuno?

Respuesta	Frecuencia	Porcentaje
Sí	333	87.17%
No	49	12.83%
Total	382	100%

Nota. Creación individual (2023).

Figura 19 ¿Cree usted que las organizaciones se apropian de sus artículos en el momento oportuno?



Nota. Elaborado por el autor (2023).

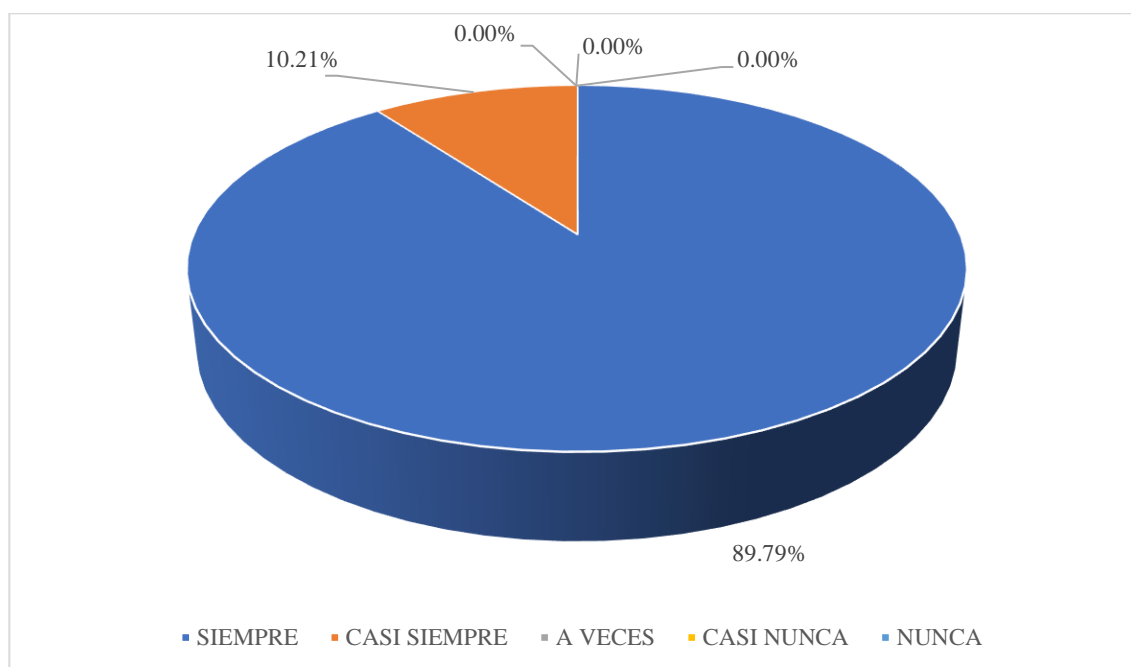
Interpretación: Se identificó que el 87.17% de los encuestados opinan que las organizaciones se apropian de sus artículos en el momento oportuno. Un 12.83% indica que no.

Tabla 22 ¿Tienes idea de cuáles son los circuitos de circulación?

Respuesta	Frecuencia	Porcentaje
Sí	221	57.85%
No	161	42.15%
Total	382	100%

Nota. Creación individual (2023).

Figura 20 ¿Tienes idea de cuáles son los circuitos de circulación?



Nota. Elaborado por el autor (2023).

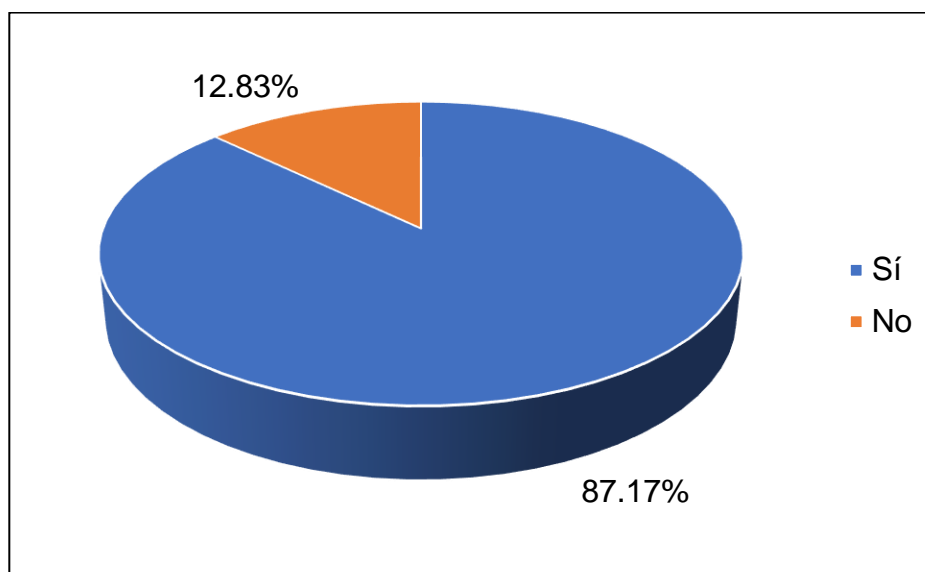
Interpretación: Se identificó que el 57.85% de los encuestados conocen cuáles son los circuitos de circulación. Un 42.15% indica que no.

Tabla 23 ¿Cree que la agroexportación ha constituido fuentes de trabajo para muchas familias en el territorio de Ica?

Respuesta	Frecuencia	Porcentaje
Sí	333	87.17%
No	49	12.83%
Total	382	100%

Nota. Creación individual (2023).

Figura 21 ¿Cree que la agroexportación ha constituido fuentes de trabajo para muchas familias en el territorio de Ica?



Nota. Elaborado por el autor (2023).

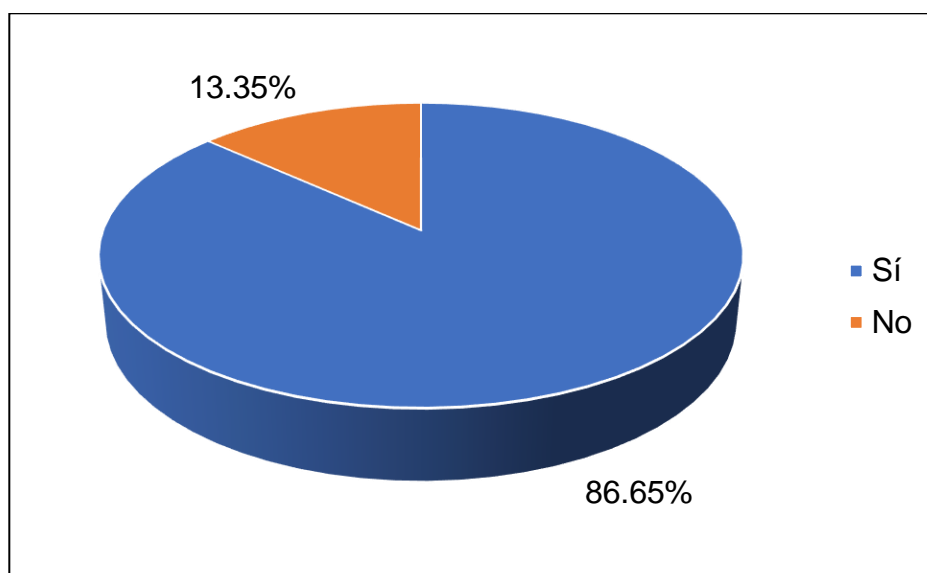
Interpretación: Se identificó que el 87.17% de los encuestados consideran que la agroexportación ha constituido fuentes de trabajo para muchas familias en el territorio de Ica. Un 12.83% indica que no.

Tabla 24 ¿Cree que usted que tiene suficiente límite de pago en su familia?

Respuesta	Frecuencia	Porcentaje
Sí	331	86.65%
No	51	13.35%
Total	382	100%

Nota. Creación individual (2023).

Figura 22 ¿Cree que usted que tiene suficiente límite de pago en su familia?



Nota. Elaborado por el autor (2023).

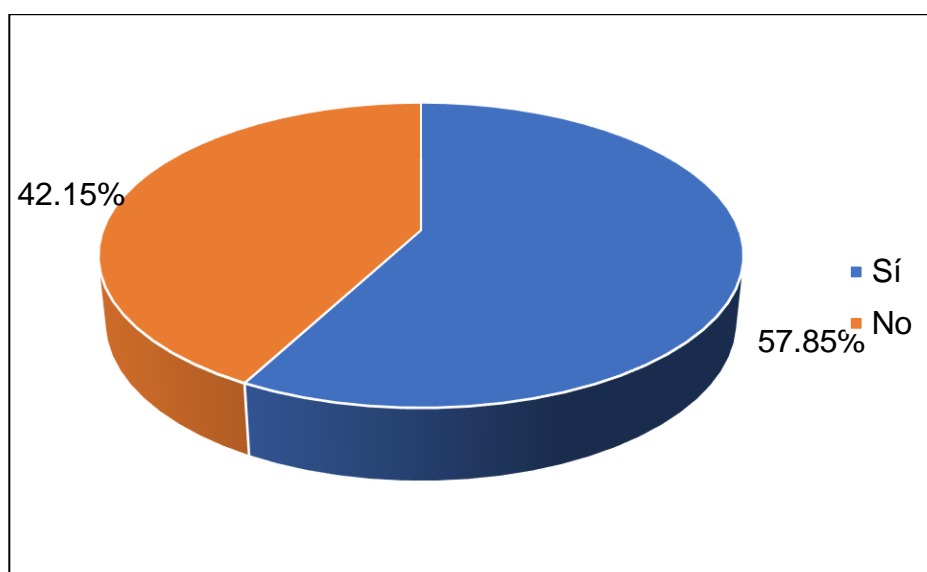
Interpretación: Se identificó que el 86.65% de los encuestados consideran que tienen suficiente límite de pago en su familia. Un 13.35% indica que no.

Tabla 25 ¿Recibe alguna motivación del estado o alguna instancia estatal o privada para su familia?

Respuesta	Frecuencia	Porcentaje
Sí	221	57.85%
No	161	42.15%
Total	382	100%

Nota. Creación individual (2023).

Figura 23 ¿Recibe alguna motivación del estado o alguna instancia estatal o privada para su familia?



Nota. Elaborado por el autor (2023).

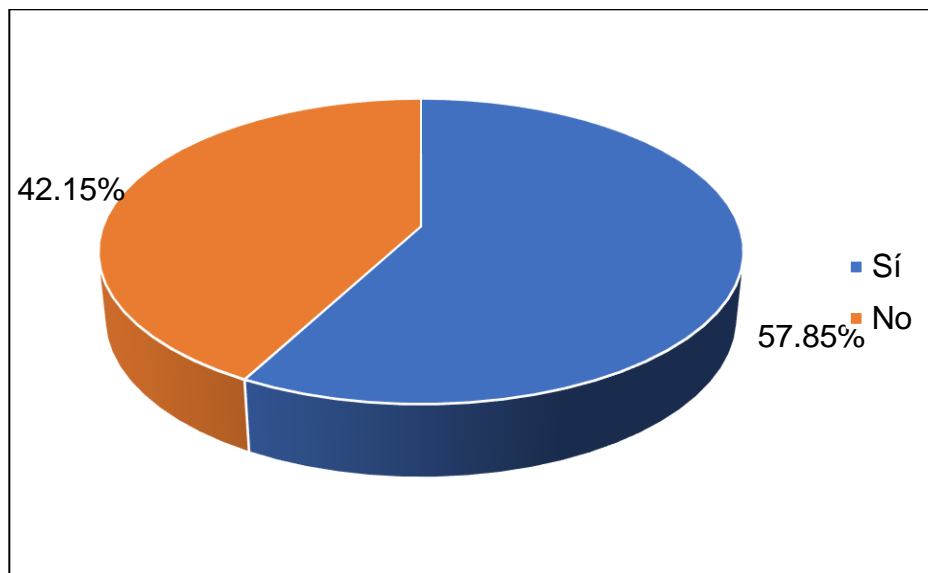
Interpretación: Se identificó que el 57.85% de los encuestados afirman que reciben alguna motivación del estado o alguna instancia estatal o privada para su familia. Un 42.15% indica que no.

Tabla 26 ¿Recibe alguna motivación en su trabajo?

Respuesta	Frecuencia	Porcentaje
Sí	221	57.85%
No	161	42.15%
Total	382	100%

Nota. Creación individual (2023).

Figura 24 ¿Recibe alguna motivación en su trabajo?



Nota. Elaborado por el autor (2023).

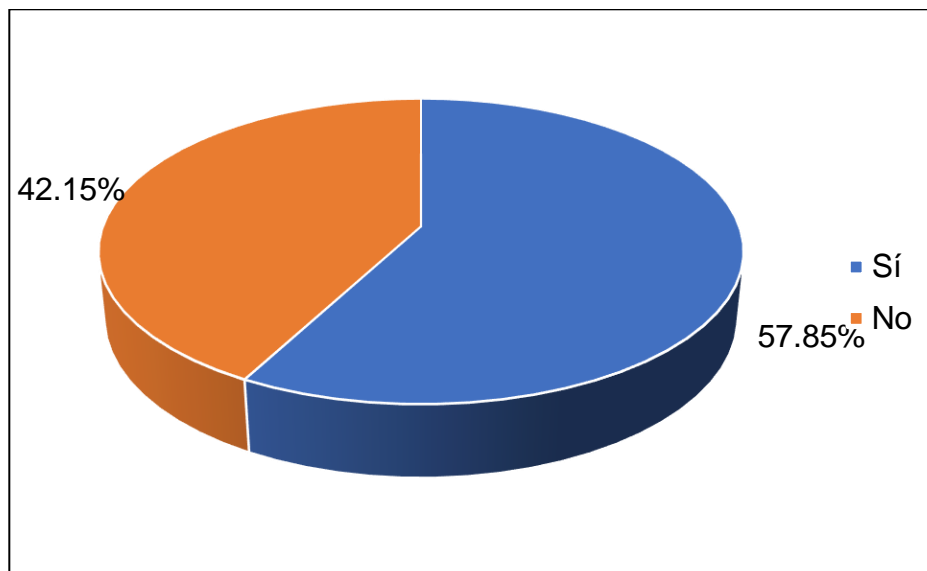
Interpretación: Se identificó que el 57.85% de los encuestados afirman que reciben alguna motivación en su trabajo. Un 42.15% indica que no.

Tabla 27 ¿Recibe algún otro tipo de remuneración?

Respuesta	Frecuencia	Porcentaje
Sí	221	57.85%
No	161	42.15%
Total	382	100%

Nota. Creación individual (2023).

Figura 25 ¿Recibe algún otro tipo de remuneración?



Nota. Elaborado por el autor (2023).

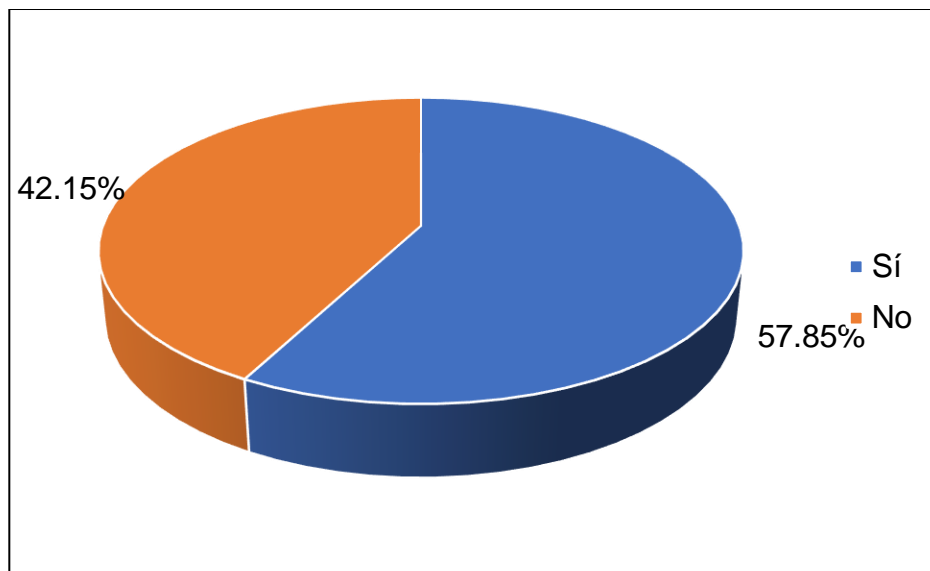
Interpretación: Se identificó que el 57.85% de los encuestados afirman que reciben algún otro tipo de remuneración. Un 42.15% indica que no.

Tabla 28 ¿Cree que lo que está ocurriendo es mejor de lo que cualquiera hubiera esperado?

Respuesta	Frecuencia	Porcentaje
Sí	221	57.85%
No	161	42.15%
Total	382	100%

Nota. Creación individual (2023).

Figura 26 ¿Cree que lo que está ocurriendo es mejor de lo que cualquiera hubiera esperado?



Nota. Elaborado por el autor (2023).

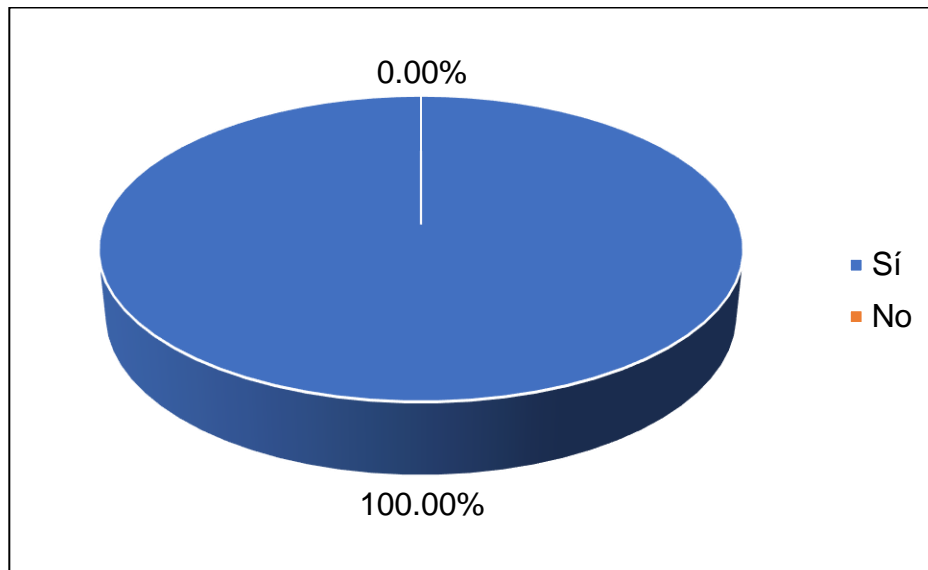
Interpretación: Se identificó que el 57.85% de los encuestados afirman que lo que está ocurriendo es mejor de lo que cualquiera hubiera esperado. Un 42.15% indica que no.

Tabla 29 ¿Considera que la falta de trabajo provoca necesidad y desilusión laboral en la población?

Respuesta	Frecuencia	Porcentaje
Sí	382	100%
No	0	0%
Total	382	100%

Nota. Creación individual (2023).

Figura 27 ¿Considera que la falta de trabajo provoca necesidad y desilusión laboral en la población?



Nota. Elaborado por el autor (2023).

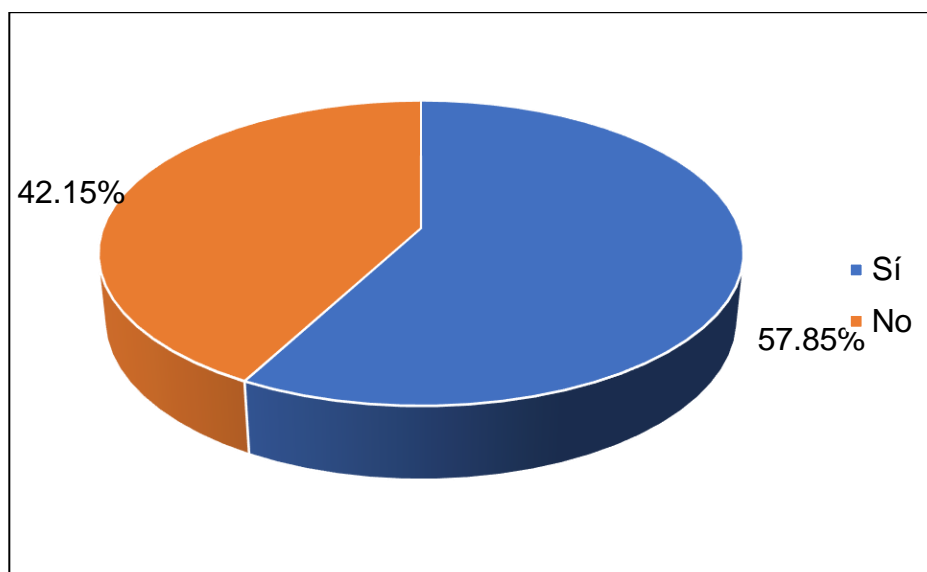
Interpretación: Se identificó que el 100% de los encuestados consideran que la falta de trabajo provoca necesidad y desilusión laboral en la población.

Tabla 30 ¿Considera que la autoridad aplicada por el gobierno local es suficiente para completar el avance, la mediación y el control de las diferentes fases y sub-fases de la mejora monetaria a nivel local?

Respuesta	Frecuencia	Porcentaje
Sí	221	57.85%
No	161	42.15%
Total	382	100%

Nota. Creación individual (2023).

Figura 28 ¿Considera que la autoridad aplicada por el gobierno local es suficiente para completar el avance, la mediación y el control de las diferentes fases y sub-fases de la mejora monetaria a nivel local?



Nota. Elaborado por el autor (2023).

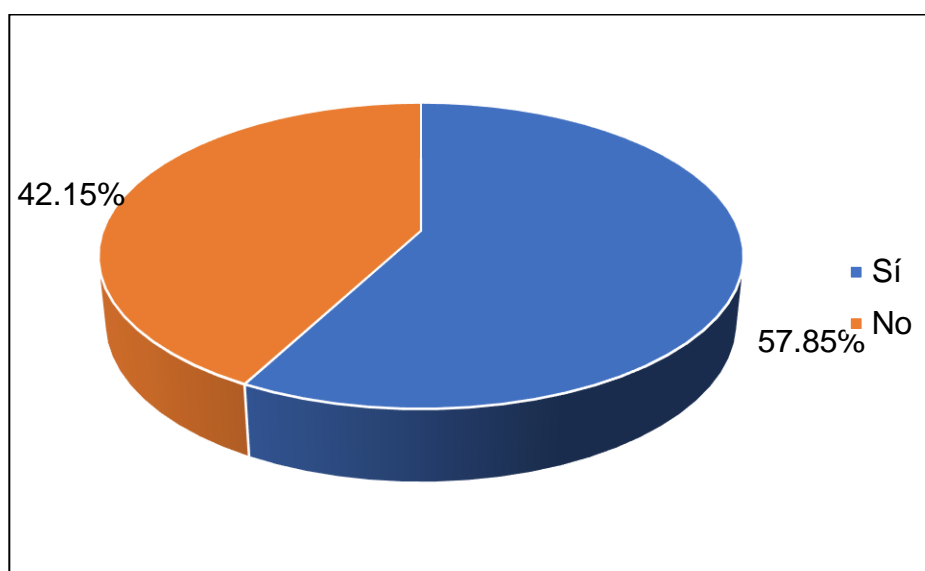
Interpretación: Se identificó que el 57.85% de los encuestados consideran que la autoridad aplicada por el gobierno local es suficiente para completar el avance, la mediación y el control de las diferentes fases y sub-fases de la mejora monetaria a nivel local. Un 42.15% indica que no.

Tabla 31 ¿Considera que el Estado ofrece de manera competente el camino viable hacia una vida larga y sólida, la instrucción y un modo de vida agradable?

Respuesta	Frecuencia	Porcentaje
Sí	221	57.85%
No	161	42.15%
Total	382	100%

Nota. Creación individual (2023).

Figura 29 ¿Considera que el Estado ofrece de manera competente el camino viable hacia una vida larga y sólida, la instrucción y un modo de vida agradable?



Nota. Elaborado por el autor (2023).

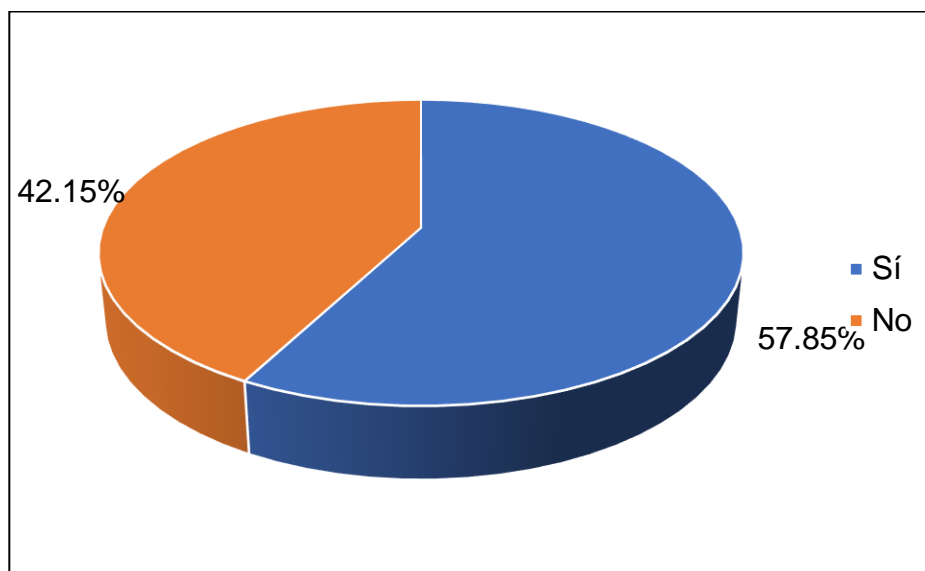
Interpretación: Se identificó que el 57.85% de los encuestados consideran que el Estado ofrece de manera competente el camino viable hacia una vida larga y sólida, la instrucción y un modo de vida agradable. Un 42.15% indica que no.

Tabla 32 ¿Considera que la agroexportación ha contribuido al incremento del salario familiar en el territorio de Ica?

Respuesta	Frecuencia	Porcentaje
Sí	221	57.85%
No	161	42.15%
Total	382	100%

Nota. Creación individual (2023).

Figura 30 ¿Considera que la agroexportación ha contribuido al incremento del salario familiar en el territorio de Ica?



Nota. Elaborado por el autor (2023).

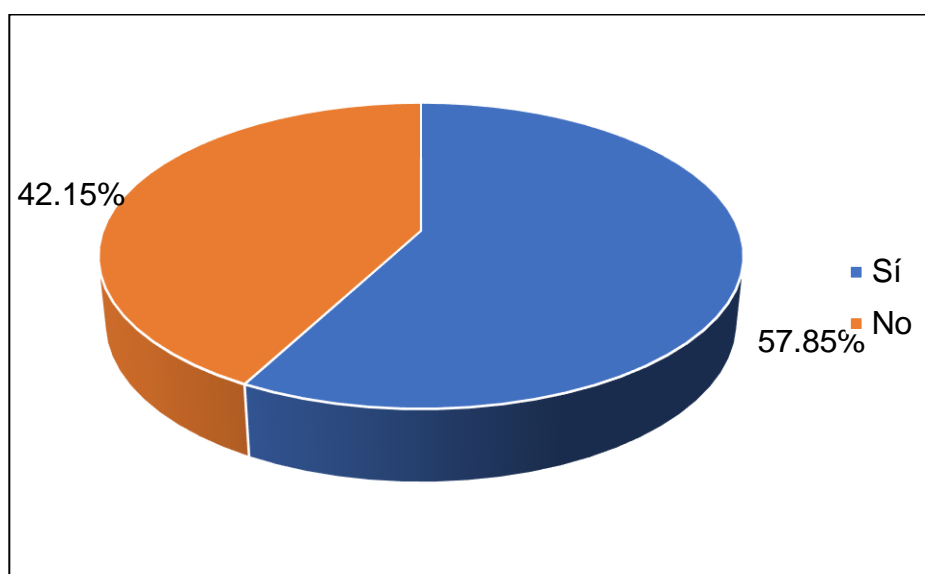
Interpretación: Se identificó que el 57.85% de los encuestados consideran que la agroexportación ha contribuido al incremento del salario familiar en el territorio de Ica. Un 42.15% indica que no.

Tabla 33 ¿Se ha sumado la agroexportación al incremento del salario familiar en las familias de la región de Ica?

Respuesta	Frecuencia	Porcentaje
Sí	221	57.85%
No	161	42.15%
Total	382	100%

Nota. Creación individual (2023).

Figura 31 ¿Se ha sumado la agroexportación al incremento del salario familiar en las familias de la región de Ica?



Nota. Elaborado por el autor (2023).

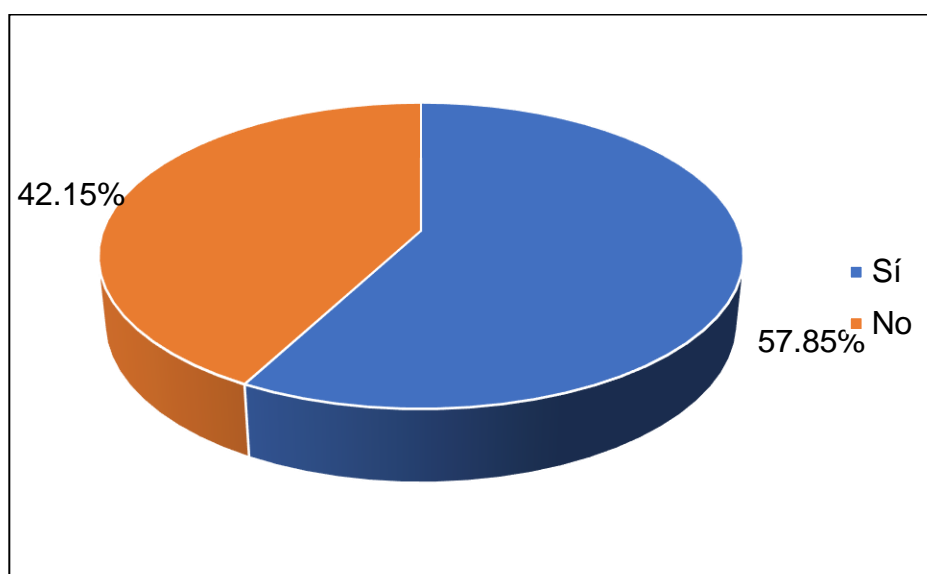
Interpretación: Se identificó que el 57.85% de los encuestados consideran que se ha sumado la agroexportación al incremento del salario familiar en las familias de la región de Ica. Un 42.15% indica que no.

Tabla 34 ¿Considera que la agroexportación en el territorio de Ica contribuye al aumento del conjunto de gastos del Estado?

Respuesta	Frecuencia	Porcentaje
Sí	221	57.85%
No	161	42.15%
Total	382	100%

Nota. Creación individual (2023).

Figura 32 ¿Considera que la agroexportación en el territorio de Ica contribuye al aumento del conjunto de gastos del Estado?



Nota. Elaborado por el autor (2023).

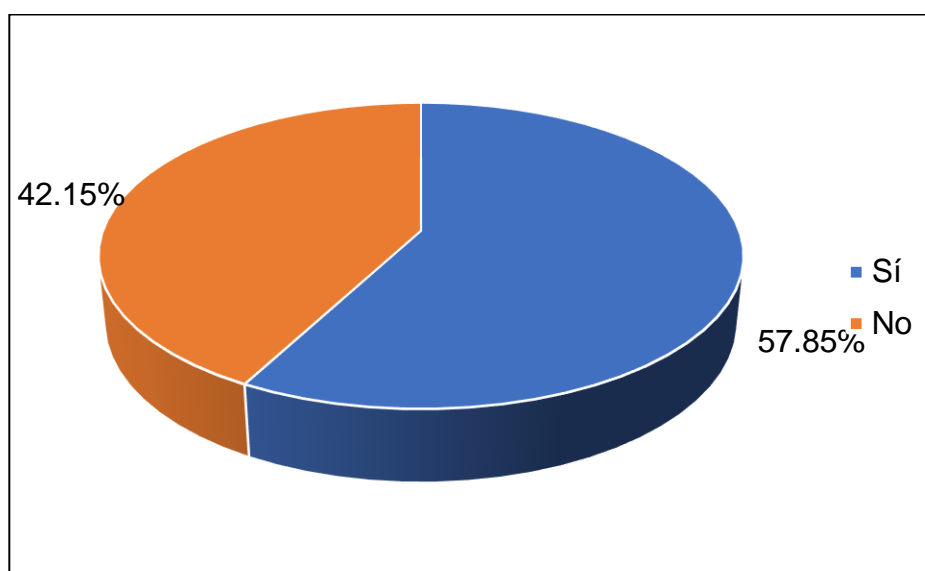
Interpretación: Se identificó que el 57.85% de los encuestados consideran que la agroexportación en el territorio de Ica contribuye al aumento del conjunto de gastos del Estado. Un 42.15% indica que no.

Tabla 35 ¿Considera que la expansión de los ingresos de carga producidos por las agroexportaciones se suma al gasto público del gobierno peruano en el territorio de Ica?

Respuesta	Frecuencia	Porcentaje
Sí	221	57.85%
No	161	42.15%
Total	382	100%

Nota. Creación individual (2023).

Figura 33 ¿Considera que la expansión de los ingresos de carga producidos por las agroexportaciones se suma al gasto público del gobierno peruano en el territorio de Ica?



Nota. Elaborado por el autor (2023).

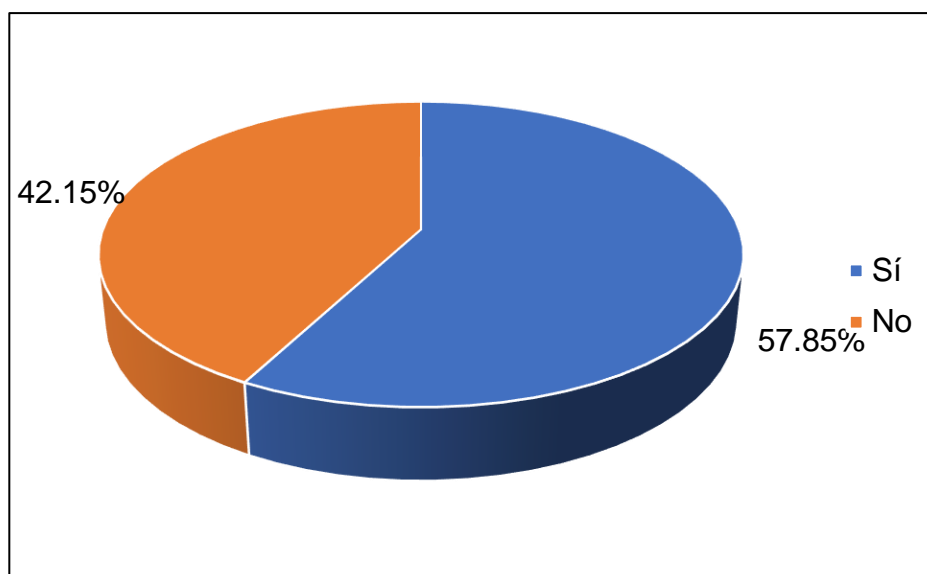
Interpretación: Se identificó que el 57.85% de los encuestados consideran que la expansión de los ingresos de carga producidos por las agroexportaciones se suma al gasto público del gobierno peruano en el territorio de Ica. Un 42.15% indica que no.

Tabla 36 ¿Favorece el gobierno peruano el desarrollo de la agroexportación en el territorio de Ica?

Respuesta	Frecuencia	Porcentaje
Sí	221	57.85%
No	161	42.15%
Total	382	100%

Nota. Creación individual (2023).

Figura 34 ¿Favorece el gobierno peruano el desarrollo de la agroexportación en el territorio de Ica?



Nota. Elaborado por el autor (2023).

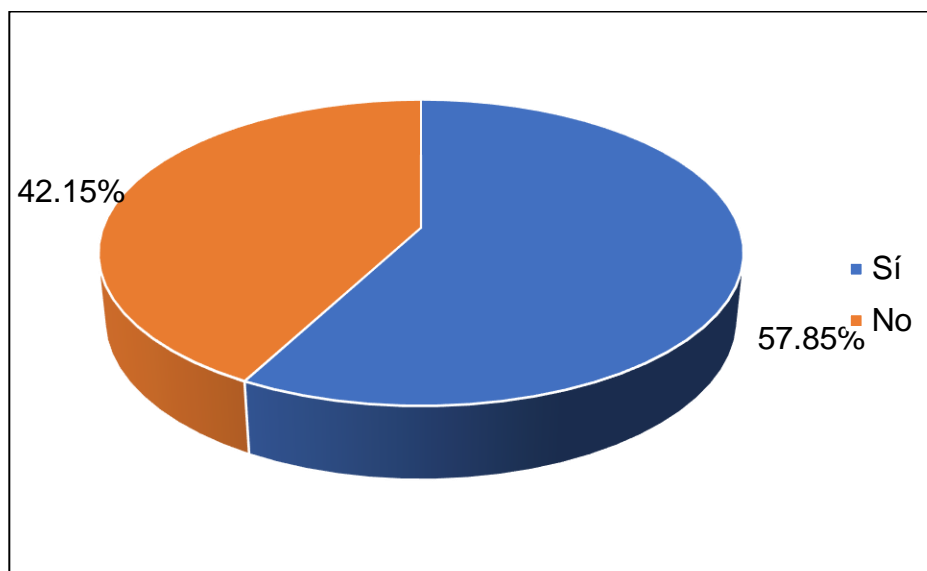
Interpretación: Se identificó que el 57.85% de los encuestados consideran que favorece el gobierno peruano el desarrollo de la agroexportación en el territorio de Ica. Un 42.15% indica que no.

Tabla 37 ¿Cree usted que el flujo de trabajo generado por las agroexportaciones agrega a las familias el territorio de Ica la opción de trabajar en los atributos de sus hogares?

Respuesta	Frecuencia	Porcentaje
Sí	221	57.85%
No	161	42.15%
Total	382	100%

Nota. Creación individual (2023).

Figura 35 ¿Cree usted que el flujo de trabajo generado por las agroexportaciones agrega a las familias el territorio de Ica la opción de trabajar en los atributos de sus hogares?



Nota. Elaborado por el autor (2023).

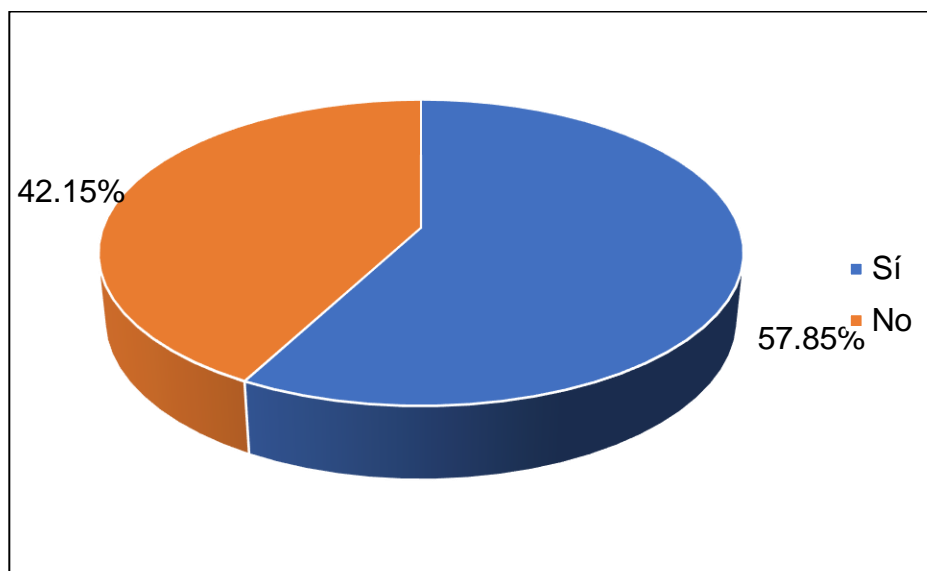
Interpretación: Se identificó que el 57.85% de los encuestados consideran que el flujo de trabajo generado por las agroexportaciones agrega a las familias el territorio de Ica la opción de trabajar en los atributos de sus hogares. Un 42.15% indica que no.

Tabla 38 ¿Tiene al menos idea de cuáles son los grados de remuneración en soles de su movimiento empresarial?

Respuesta	Frecuencia	Porcentaje
Sí	221	57.85%
No	161	42.15%
Total	382	100%

Nota. Creación individual (2023).

Figura 36 ¿Tiene al menos idea de cuáles son los grados de remuneración en soles de su movimiento empresarial?



Nota. Elaborado por el autor (2023).

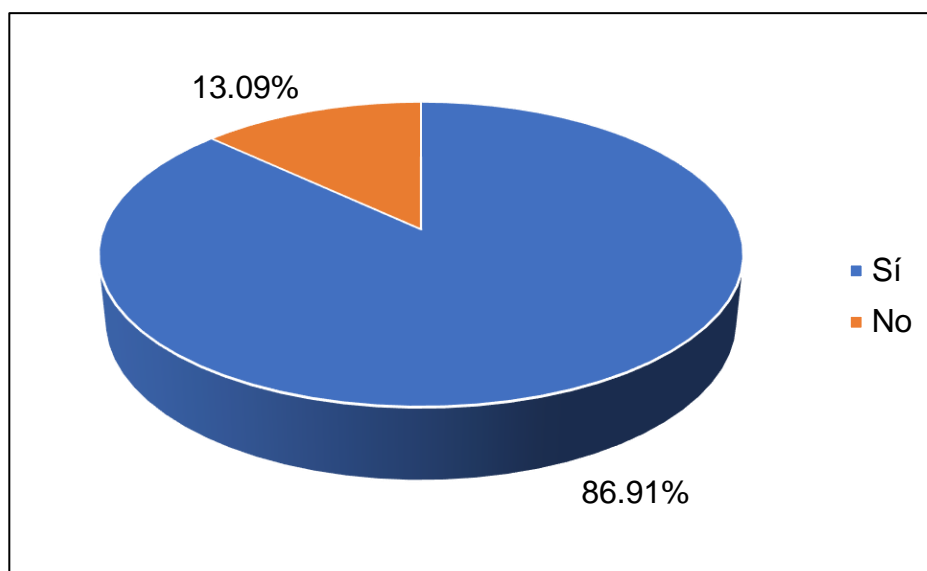
Interpretación: Se identificó que el 57.85% de los encuestados tienen al menos idea de cuáles son los grados de remuneración en soles de su movimiento empresarial. Un 42.15% indica que no.

Tabla 39 ¿Considera que parte de la población aporta a la mejora del negocio?

Respuesta	Frecuencia	Porcentaje
Sí	332	86.91%
No	50	13.09%
Total	382	100%

Nota. Creación individual (2023).

Figura 37 ¿Considera que parte de la población aporta a la mejora del negocio?



Nota. Elaborado por el autor (2023).

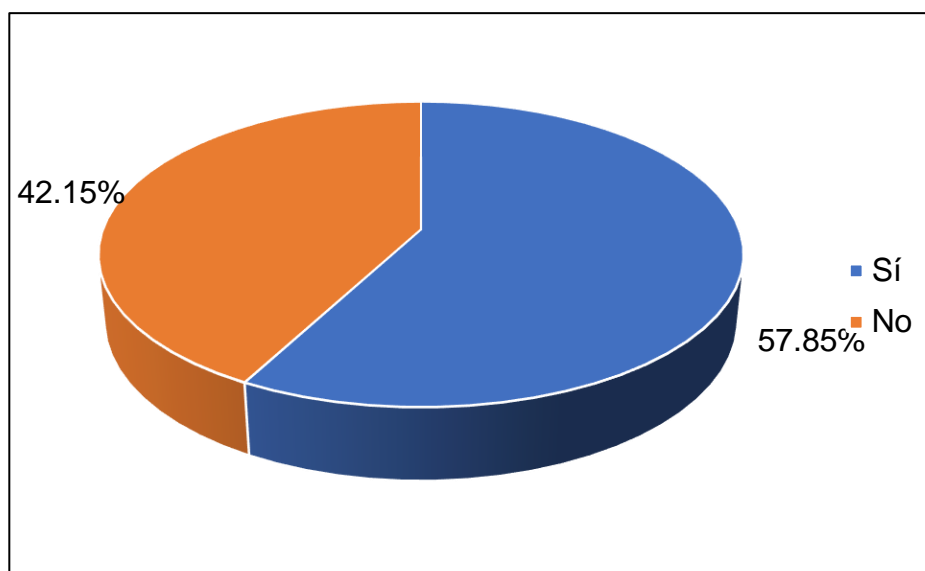
Interpretación: Se identificó que el 86.91% de los encuestados consideran que parte de la población aporta a la mejora del negocio. Un 13.09% indica que no.

Tabla 40 ¿Es consciente de que existe un grado de mejora en las familias?

Respuesta	Frecuencia	Porcentaje
Sí	221	57.85%
No	161	42.15%
Total	382	100%

Nota. Creación individual (2023).

Figura 38 ¿Es consciente de que existe un grado de mejora en las familias?



Nota. Elaborado por el autor (2023).

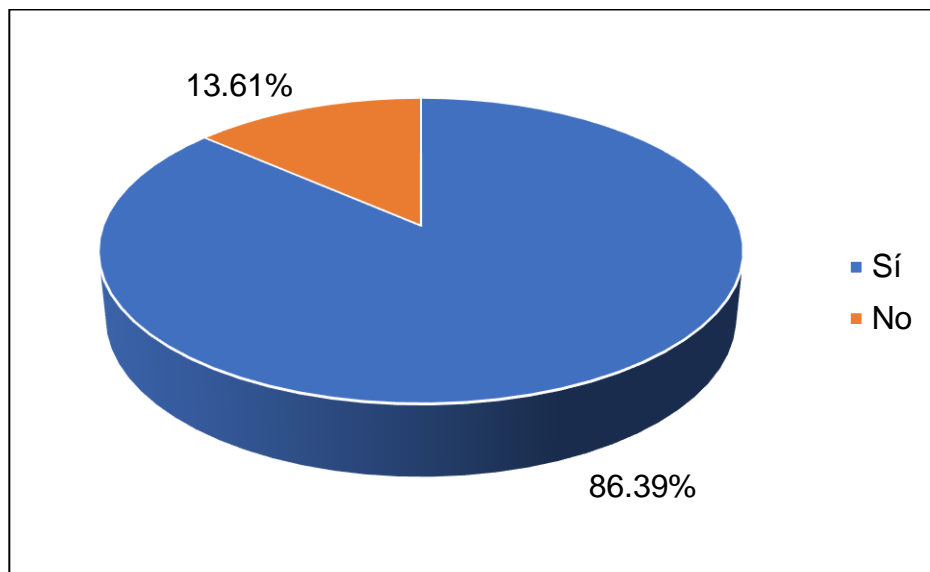
Interpretación: Se identificó que el 57.85% de los encuestados son conscientes de que existe un grado de mejora en las familias. Un 42.15% indica que no.

Tabla 41 ¿Usted acepta que su remuneración le permite cumplir con sus exigencias fundamentales?

Respuesta	Frecuencia	Porcentaje
Sí	330	86.39%
No	52	13.61%
Total	382	100%

Nota. Creación individual (2023).

Figura 39 ¿Usted acepta que su remuneración le permite cumplir con sus exigencias fundamentales?



Nota. Elaborado por el autor (2023).

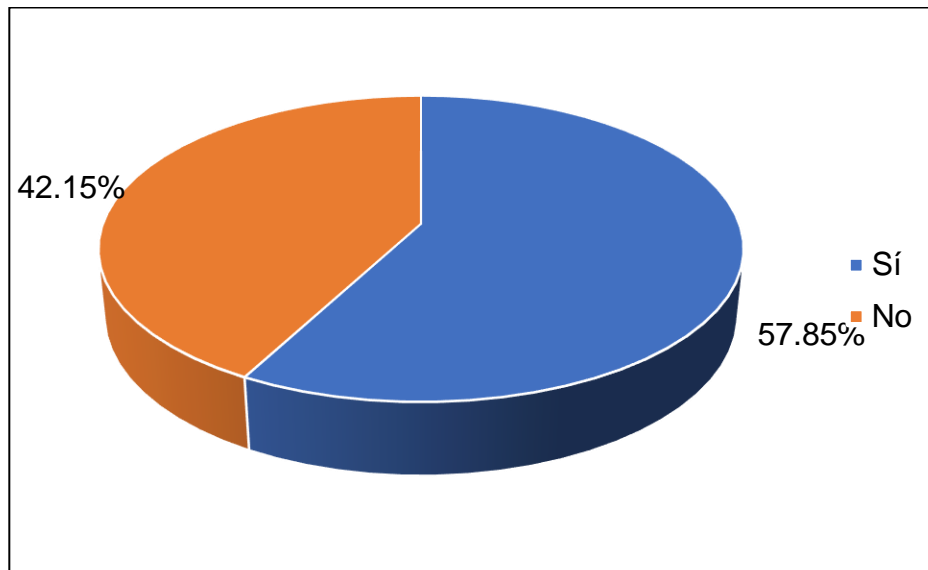
Interpretación: Se identificó que el 86.39% de los encuestados aceptan que su remuneración le permite cumplir con sus exigencias fundamentales. Un 13.61% indica que no.

Tabla 42 ¿Considera que la naturaleza de su formación le ayuda a tener una mayor satisfacción personal?

Respuesta	Frecuencia	Porcentaje
Sí	221	57.85%
No	161	42.15%
Total	382	100%

Nota. Creación individual (2023).

Figura 40 ¿Considera que la naturaleza de su formación le ayuda a tener una mayor satisfacción personal?



Nota. Elaborado por el autor (2023).

Interpretación: Se identificó que el 57.85% de los encuestados consideran que la naturaleza de su formación le ayuda a tener una mayor satisfacción personal. Un 42.15% indica que no.

Comprobación de hipótesis:

Contrastación de hipótesis general:

Hipótesis general:

H₀: La agroexportación no se relaciona adecuadamente en el desarrollo socioeconómico de los hogares de la provincia de Ica, 2023.

H₁: La agroexportación se relaciona adecuadamente en el desarrollo socioeconómico de los hogares de la provincia de Ica, 2023.

Tabla 43 Comprobación de Hipótesis General:

		Agroexportación	Desarrollo socioeconómico
Agroexportación	Correlación de Pearson	1	,904**
	Sig. (bilateral)		,000
	N	382	382
Desarrollo socioeconómico	Correlación de Pearson	,904**	1
	Sig. (bilateral)	,000	
	N	382	382

Nota. Elaborado por el autor (2023).

Interpretación:

Se obtuvo un valor de correlación de 0.904, siendo una correlación muy alta entre las variables. Además, se obtuvo un valor de significancia del 0.000. Por todo ello, se dio por válida la hipótesis alterna.

Contrastación de hipótesis específicas:

Comprobando la hipótesis específica 1:

H₀ La agroexportación no se relaciona adecuadamente con la accesibilidad económica de los hogares de la provincia de Ica, 2023.

H₁ La agroexportación se relaciona adecuadamente con la accesibilidad económica de los hogares de la provincia de Ica, 2023.

Tabla 44 Comprobación de Hipótesis Específica 1:

		Agroexportación	Accesibilidad económica
Agroexportación	Correlación de Pearson	1	,883**
	Sig. (bilateral)		,000
	N	382	382
Accesibilidad económica	Correlación de Pearson	,883**	1
	Sig. (bilateral)	,000	
	N	382	382

Nota. Elaborado por el autor (2023).

Interpretación:

Se obtuvo un valor de correlación de 0.883, siendo una correlación muy alta entre las variables. Además, se obtuvo un valor de significancia del 0.000. Por todo ello, se dio por válida la hipótesis alterna.

Comprobando la hipótesis específica 2:

H₀ La agroexportación no se relaciona adecuadamente con la capacidad contributiva de los hogares de la provincia de Ica, 2023.

H₁ La agroexportación se relaciona adecuadamente con la capacidad contributiva de los hogares de la provincia de Ica, 2023.

Tabla 45 Comprobación de Hipótesis Específica 2:

		Agroexportación	Capacidad contributiva
Agroexportación	Correlación de Pearson	1	,894**
	Sig. (bilateral)		,000
	N	382	382
Capacidad contributiva	Correlación de Pearson	,894**	1
	Sig. (bilateral)	,000	
	N	382	382

Nota. Elaborado por el autor (2023).

Interpretación:

Se obtuvo un valor de correlación de 0.894, siendo una correlación muy alta entre las variables. Además, se obtuvo un valor de significancia del 0.000. Por todo ello, se dio por válida la hipótesis alterna.

Comprobando la hipótesis específica 3:

H₀ La agroexportación no se relaciona adecuadamente con la incidencia de la pobreza de los hogares de la provincia de Ica, 2023.

H₁ La agroexportación se relaciona adecuadamente con la incidencia de la pobreza de los hogares de la provincia de Ica, 2023.

Tabla 46 Comprobación de Hipótesis Específica 3:

		Agroexportación	Incidencia de la pobreza
Agroexportación	Correlación de Pearson	1	,874**
	Sig. (bilateral)		,000
	N	382	382
Incidencia de la pobreza	Correlación de Pearson	,874**	1
	Sig. (bilateral)	,000	
	N	382	382

Nota. Elaborado por el autor (2023).

Interpretación:

Se obtuvo un valor de correlación de 0.874, siendo una correlación muy alta entre las variables. Además, se obtuvo un valor de significancia del 0.000. Por todo ello, se dio por válida la hipótesis alterna.

IV. DISCUSIÓN

Según los resultados de Camacho y Vidal (2017), se evidencian semejanzas debido a que, los autores afirmaron dentro de su estudio que la agroexportación de maracuyá dentro de la provincia de Guayas presenta una correlación significativa con el desarrollo socioeconómico dentro de la región.

Asimismo, Pizarro (2022), presentaron similitudes dentro de su estudio, dado que, la producción y posterior exportación de maíz blanco en Huarocondo presenta una correlación significativa con el crecimiento económico de la región en mención.

Estos resultados presentan similitudes con el postulado de Sánchez (2022), quien específico dentro de su teoría que, la evolución agropecuaria genera una serie de beneficios dentro del aspecto económico de una nación.

Lo anterior se respalda al mismo tiempo por Gómez (2022), quien específico que, el mercado agricultor es uno de los más desarrollados y quien más aporta al aspecto económico de las diversas naciones.

V. CONCLUSIONES

1. Se determinó según el objetivo general de la investigación que, la agroexportación se relaciona adecuadamente en el desarrollo socioeconómico de los hogares de la provincia de Ica durante el 2023. Presentando un valor de Pearson del 0.904 en conjunto con un valor de significancia de 0.000.
2. Se determinó según el primer objetivo específico de la investigación que, la agroexportación se relaciona adecuadamente con la accesibilidad económica de los hogares de la provincia de Ica durante el 2023. Presentando un valor de Pearson del 0.883 en conjunto con un valor de significancia de 0.000
3. Se determinó según el segundo objetivo específico de la investigación que, la agroexportación se relaciona adecuadamente con la capacidad contributiva de los hogares de la provincia de Ica durante el 2023. Presentando un valor de Pearson del 0.894 en conjunto con un valor de significancia de 0.000.
4. Se determinó según el tercer objetivo específico de la investigación que, la agroexportación se relaciona adecuadamente con la incidencia de la pobreza de los hogares de la provincia de Ica durante el 2023. Presentando un valor de Pearson del 0.874 en conjunto con un valor de significancia de 0.000.

RECOMENDACIONES

1. Se recomienda a las autoridades de la ciudad a sobre cuánta agua se espera para los rendimientos y emprender cuáles serían los impactos para la actividad hortícola, considerando que el cambio ambiental puede ser un tema que influya en el desarrollo de varios rubros rurales, se deben completar emprendimientos de acción contraria para decidir el impacto en la agricultura. En las ferias, que a partir de ahora tienen presencia, apoyar a ganaderos y elaboradores para hacer avanzar la naturaleza del producto ecológico. Sea como fuere, para ello, la preparación para el desarrollo o los procesos de desinfección deberían estar a la par, para lograr un desarrollo más notable.
2. Elaborar acciones centradas en la coordinación y combinación entre la ciudadanía y las organizaciones que trabajan en la zona y que son responsables de las agroexportaciones de gran alcance, con el fin de diseñar metodologías para el intercambio de información sobre las ventajas que la población local y el entorno obtienen de las agroexportaciones, y las consecuencias ecológicas y sociales que su presencia implica para la zona y el distrito. Esto es importante porque establece las condiciones para que las organizaciones agroexportadoras realicen proyectos no tanto en el marco institucional para el beneficio de la zona (como ya se ha hecho), sino en la preparación y los movimientos monetarios que constituyan el capital inicial para las iniciativas empresariales que permitan la puesta en marcha y la dinamización del desarrollo financiero de la zona y de la provincia.
3. Elaborar y plantear a la organización agroexportadora territorial y de proximidad una estrategia de crecimiento a medio y largo plazo en materia de formación, tanto a nivel de enseñanza básica como a otros niveles formativos, plenamente orientada a promover cambios subjetivos en el modo de vida (pensamiento, sentimiento y mentalidad) de la población, con el fin de establecer sistemas de pacificación entre los intereses de preservación del territorio y los intereses jerárquicos de la empresa privada, decididos a garantizar un entorno de mejora y la disminución de las perspectivas de conflicto entre la organización y el territorio.
4. Se sugiere que las autoridades locales y territoriales sigan con la administración de las Tareas de Financiación Estatal, dado que la naturaleza del bienestar y la mejora financiera no son satisfactorias, por la ausencia de la desinfección esencial, la ausencia de un Lugar de Bienestar para tratar las enfermedades, los transportes institucionales, la ausencia de negocios y la ausencia de información sobre la negociación de sus artículos hortícolas.

VI. REFERENCIAS BIBLIOGRÁFICAS

- Ríos, C. & Mozo, P. (2021). La figura de la evasión tributaria y sus implicancias en el desarrollo socioeconómico del estado. *Ciencia Latina Revista Científica Multidisciplinar*, 5(4), 5097-5111. Recuperado de: <https://www.ciencialatina.org/index.php/cienciala/article/view/678>
- Camacho, L. & Vidal, T. (2017). “La agroexportación de la maracuyá y su incidencia en el desarrollo socio-económico de los productores de la cooperativa barranca samborondón de la provincia del guayas, plan de capacitación sobre técnicas de agroexportación dirigido a los productores de la cooperativa Barranca Samborondón”. Universidad de Guayaquil. Recuperado de: <http://repositorio.ug.edu.ec/bitstream/redug/42682/1/BFILO-PCE-17P44%20CAMACHO%20-%20VIDAL.pdf>
- Garay, J. (2018). “Relación del desarrollo socioeconómico y la exoneración del impuesto general a las ventas en el distrito de Pillcomarca de la provincia de Huánuco, bajo el marco de la Ley de la Amazonía Peruana”. Universidad peruana los andes. Recuperado de: https://repositorio.upla.edu.pe/bitstream/handle/20.500.12848/705/T037_46094499_T.pdf?sequence=1&isAllowed=y
- Burga, L. & Jhanina, M. (2017). “Potencialidades y limitantes del desarrollo de la agroexportación en la región Cajamarca: 2010-2015”. Universidad Nacional de Cajamarca. Recuperado de: <http://190.116.36.86/bitstream/handle/20.500.14074/1226/TESIS%20CAFÉ%20Y%20TARA.%202017.pdf?sequence=1&isAllowed=y>
- Segura, R. (2021). “Estudio socioeconómico de los productores de caña de azúcar (*sacharum officinalis*) en el recinto san José del Cantón Naranjito, Guayas”. Universidad Agraria del Ecuador. Recuperado de: <https://cia.uagraria.edu.ec/Archivos/SEGURA%20MOYA%20RUBÉN%20ELÍAS.pdf>
- Pizarro, A. (2022). “Agroexportación y crecimiento económico de los productores de maíz blanco del Distrito de Huarcocondo, periodo 2020”. Universidad Peruana Austral del Cusco. Recuperado de: <http://repositorio.uaustral.edu.pe/bitstream/handle/UAUSTRAL/173/T-%20RUTH%20ZEVALLOS%20%20MONTEVERDE%20Y%20SONIA%20CHAVEZ%20QUISPE.pdf?sequence=1>
- Celestino, L. (2020). “Agroexportación del arándano y el mercado laboral de Lima Metropolitana 2015-2019”. Universidad César Vallejo. Recuperado de:

https://repositorio.ucv.edu.pe/bitstream/handle/20.500.12692/66958/Celestino_VLO-SD.pdf?sequence=1

- Bambaren, M. (2020). “Políticas de Desarrollo Energético en Electrificación Rural en el Perú y su impacto en el desarrollo Socioeconómico en el área de la Empresa Hidrandina SA 2007-2016”. Centro de Altos Estudios Nacionales. Recuperado de: [http://repositorio.caen.edu.pe/bitstream/handle/20.500.13097/183/TESIS%20BAMBAREN%20\(1\).pdf?sequence=1](http://repositorio.caen.edu.pe/bitstream/handle/20.500.13097/183/TESIS%20BAMBAREN%20(1).pdf?sequence=1)
- Altamirano, D. & Carrasco, M. (2018). “Impacto del sector educación en el desarrollo socio-económico del Perú durante el período 1990–2016”. Universidad Señor de Sipán. Recuperado de: <https://repositorio.uss.edu.pe/bitstream/handle/20.500.12802/4890/ALTA%20MIRANO%20AGILAR%20%26%20CARRASCO%20SANCHEZ.pdf?sequence=1&isAllowed=y>
- Rodríguez, X. Choez, J. & González, M. (2022). “La gestión administrativa, factor clave para la productividad y competitividad de las microempresas”. *Dominio de las Ciencias*, 8(1), 280-294. Recuperado de: <https://dialnet.unirioja.es/servlet/articulo?codigo=8383391>
- Muñoz, G. & Lombeida, M. (2021). “La gestión del talento humano y su influencia en la productividad de la organización”. *Gestión Joven*, 22(1), 29-48. Recuperado de: http://elcriterio.com/revista/contenidos_22_1/Vol22_num1_3.pdf
- Suxe, R. & Ortiz, H. (2020). “Ejecución presupuestal de la Municipalidad Provincial de Rioja y su relación con el desarrollo socioeconómico, año 2018”. Universidad Nacional De San Martín. Recuperado de: <https://repositorio.unsm.edu.pe/bitstream/11458/3952/1/CONTAB.%20%20RIOJA%20-%20Richard%20Suxe%20Padilla%20%26%20Hernando%20Ortiz%20Vásquez.pdf>
- Salvador, E. (2019). “Impacto de la ejecución de proyectos de inversión pública en el desarrollo socioeconómico de las familias del distrito de Pachas, periodo 2015–2018”. Universidad Nacional Hermilio Valdizán. Recuperado de: <https://repositorio.unheval.edu.pe/bitstream/handle/20.500.13080/5440/P%20GPDS00043S18.pdf?sequence=1&isAllowed=y>
- Ortiz, O. (2022). “Relación entre los factores socioeconómicos y actitud hacia la minería en pobladores del distrito de Torata, provincia Mariscal Nieto, Moquegua, Perú, 2022”. Universidad Nacional De Moquegua. Recuperado

de:

https://repositorio.unam.edu.pe/bitstream/handle/UNAM/483/D095_73480573_T.pdf?sequence=1

- Mendoza, L. (2020). “Impacto de la producción de palta en la agroexportación peruana (2009-2018)”. Universidad San Ignacio de Loyola. Recuperado de: <https://repositorio.usil.edu.pe/server/api/core/bitstreams/f6cf2430-2894-468b-90be-c47910e1e678/content>
- Yan, L. (2021). “La competitividad empresarial como estrategia de negocios y el posicionamiento de la agroexportación peruana en China, periodo 2017-2019”. Universidad Inca Garcilaso de la Vega. Recuperado de: http://168.121.45.179/bitstream/handle/20.500.11818/5601/TESIS_LU%20YAN.pdf?sequence=2&isAllowed=y
- Pérez, G. (2020). “La agroexportación como fuente de emprendimiento”. Universidad de Guayaquil. Recuperado de: <http://repositorio.ug.edu.ec/bitstream/redug/50575/1/BFILO-PCE-20P26%20PEREZ%20CASTRO.pdf>
- Campos, S. (2019). “La agroexportación y su influencia en el producto bruto interno del Departamento de Cajamarca 2009-2017”. Universidad Nacional de Cajamarca. Recuperado de: <https://repositorio.unc.edu.pe/bitstream/handle/20.500.14074/3709/TESINA-%20SUCELI%20%20YHUDITH%20CAMPOS%20GUERRERO.pdf?sequence=1>
- Mercurio, N. (2021). “La república sojera: orígenes y consecuencias de la agroexportación de la soja en Argentina”. Revista Estudios Rurales Nacional de Quilmes. Recuperado de: https://ridaa.unq.edu.ar/bitstream/handle/20.500.11807/3851/EstudiosRurales_2021_v11n24_tesis_mercurio.pdf?sequence=1&isAllowed=y
- Ramón, J. (2020). “El mito del modelo agroexportador en Nicaragua: Elementos introductorios”. Revista Compromiso Social. Recuperado de: <https://camjol.info/index.php/recoso/article/view/13475>
- Sánchez, E. (2022). Agroexportación y crecimiento económico en el Perú 2005–2019. Universidad Nacional José Faustino Sánchez Carrión. Recuperado de: <https://repositorio.unjpsc.edu.pe/bitstream/handle/20.500.14067/6618/TESSIS%20SANCHEZ%20RODRIGUEZ%20ELIZABETH.pdf?sequence=1>
- Gómez, S. (2022). “Impacto de la COVID-19 en empresas de negocios multinacionales. Caso empresa sector agro exportación: productos

orgánicos”. Universidad Nacional de Educación. Recuperado de:
<https://repositorio.une.edu.pe/bitstream/handle/20.500.14039/7617/MONOGRAFÍA%20-%20GOMEZ%20VELASQUEZ%20SILONY%20-%20FACE.pdf?sequence=1>

De La Cruz, K. (2022). “Diagnóstico de factores productivos y socioeconómico dentro de la comuna La Entrada, 2021”. Universidad Estatal Península de Santa Elena. Recuperado de:
<https://repositorio.upse.edu.ec/bitstream/46000/7035/1/UPSE-TGS-2022-0013.pdf>

VII. ANEXOS

Anexo 1: Instrumentos de recolección de información



Universidad Nacional San Luis Gonzaga
Escuela de Posgrado
Maestría en Economía Mención Finanzas

FICHA SOBRE LA AGROEXPORTACIÓN

Datos: _____

Cargo que ocupa: _____

Marque con una (X) según corresponda, teniendo en cuenta que:

El tema en estudio es: “La agroexportación y el desarrollo socioeconómico de los hogares de la provincia de Ica, 2023”. Lea con atención para contestar las interrogantes en la cual deberá ser marcado con un “X” en una sola opción de la siguiente escala.

1: Si

2: No

N°	Variable independiente: La agroexportación	Puntaje	
		1	2
Dimensión: Productividad			
1	¿Estima usted que la eficiencia agroexportadora impacta en el mejoramiento financiero de las familias del territorio de Ica?		
2	¿Imagina que la eficiencia agroexportadora impacta en el mejoramiento financiero de las familias del territorio de Ica?		
3	¿Tiene idea de cuáles son los sistemas de productos básicos?		
4	¿Considera que la agricultura es importante para una nación?		
5	¿Considera que los agro envíos han evolucionado persistentemente?		
6	¿Se da cuenta de los peligros que implica el comercio?		
7	¿Acepta que las organizaciones generan ganancias en su desarrollo productivo?		
8	¿Acepta que las organizaciones son eficaces en su desarrollo productivo?		
9	¿Cree que las organizaciones organizan su desarrollo sólo temporalmente?		
Dimensión: Fortalecimiento de la agricultura			
10	¿Considera que las organizaciones refuerzan sus prácticas provechosas?		
11	¿Tiene idea de cuáles son las formas más razonables de enviar el producto al extranjero?		

12	¿Considera que las organizaciones forman a su personal?		
13	¿Acepta que las organizaciones adquieran mecanismos de fabricación de última generación?		
14	¿Considera que las organizaciones utilizan la programación para diseñar sus actividades?		
15	¿Considera que las organizaciones cumplen los objetivos fijados?		
16	¿Considera que las organizaciones luchan por cumplir las exigencias de los usuarios?		
Dimensión: Competitividad		1	2
17	¿Considera que la seriedad de la agro exportación impacta sobre el progreso monetario en las familias en el territorio de Ica?		
18	¿Conoce el efecto de los envíos a nivel mundial?		
19	¿Cree usted que las organizaciones se apropian de sus artículos en el momento oportuno?		
20	¿Tienes idea de cuáles son los circuitos de circulación?		

Elaboración Propia (2023)

FICHA SOBRE DESARROLLO SOCIOECONÓMICO

Datos: _____

Cargo que ocupa:

Marque con una (X) según corresponda, teniendo en cuenta que:

El tema en estudio es: “La agroexportación y el desarrollo socioeconómico de los hogares de la provincia de Ica, 2023”. Lea con atención para contestar las interrogantes en la cual deberá ser marcado con un “X” en una sola opción de la siguiente escala.

1: Si

2: No

N°	Variable dependiente: El desarrollo socioeconómico	Puntaje	
		1	2
Dimensión: Accesibilidad económica		1	2
1	¿Cree que la agroexportación ha constituido fuentes de trabajo para muchas familias en el territorio de Ica?		
2	¿Cree que usted que tiene suficiente límite de pago en su familia?		
3	¿Recibe alguna motivación del estado o alguna instancia estatal o privada para su familia?		
4	¿Recibe alguna motivación en su trabajo?		
5	¿Recibe algún otro tipo de remuneración?		
6	¿Cree que lo que está ocurriendo es mejor de lo que cualquiera hubiera esperado?		
7	¿Considera que la falta de trabajo provoca necesidad y desilusión laboral en la población?		
8	¿Considera que la autoridad aplicada por el gobierno local es suficiente para completar el avance, la mediación y el control de las diferentes fases y sub-fases de la mejora monetaria a nivel local?		
9	¿Considera que el Estado ofrece de manera competente el camino viable hacia una vida larga y sólida, la instrucción y un modo de vida agradable?		
Dimensión: Capacidad contributiva		1	2
10	¿Considera que la agroexportación ha contribuido al incremento del salario familiar en el territorio de Ica?		
11	¿Se ha sumado la agroexportación al incremento del salario familiar en las familias de la región de Ica?		

12	¿Considera que la agroexportación en el territorio de Ica contribuye al aumento del conjunto de gastos del Estado?		
13	¿Considera que la expansión de los ingresos de carga producidos por las agroexportaciones se suma al gasto público del gobierno peruano en el territorio de Ica?		
14	¿Favorece el gobierno peruano el desarrollo de la agroexportación en el territorio de Ica?		
15	¿Cree usted que el flujo de trabajo generado por las agroexportaciones agrega a las familias el territorio de Ica la opción de trabajar en los atributos de sus hogares?		
16	¿Tiene al menos idea de cuáles son los grados de remuneración en soles de su movimiento empresarial?		
17	¿Considera que parte de la población aporta a la mejora del negocio?		
Dimensión: Incidencia de la pobreza		1	2
18	¿Es consciente de que existe un grado de mejora en las familias?		
19	¿Usted acepta que su remuneración le permite cumplir con sus exigencias fundamentales?		
20	¿Considera que la naturaleza de su formación le ayuda a tener una mayor satisfacción personal?		

Elaboración Propia (2023)

Anexo 2: Consentimiento Informado



Universidad Nacional San Luis Gonzaga
Escuela de Posgrado.
Maestría en Economía Mención Finanzas

PERMISO INFORMADO PARA PARTICIPANTES

La finalidad del formulario de consentimiento es brindar información clara a los contribuyentes explicando su intervención. Usted aprueba buenamente participar en esta pesquisa para examinar la relación entre los siguientes factores **La agroexportación y el desarrollo socioeconómico de los hogares de la provincia de Ica, 2023.**

La duración del formulario no debe exceder de aprox. 20 minutos. Además, los informes que proporciones, sólo se utilizarán para este análisis y tu participación se conservará de forma exclusiva y no se utilizará para ningún otro fin. Si tienes interrogantes sobre el formulario, también puedes generarlas.

DATOS DEL PARTICIPANTE:

FIRMA: _____

FECHA: _____

Anexo 3: Matriz de consistencia

La agroexportación y el desarrollo socioeconómico de los hogares de la provincia de Ica, 2023.				
Problema general	Objetivo general	Hipótesis general	Variables	Metodología
¿De qué manera la agroexportación se relaciona en el desarrollo socioeconómico de los hogares de la provincia de Ica, 2023?	Determinar cómo la agroexportación se relaciona en el desarrollo socioeconómico de los hogares de la provincia de Ica, 2023.	La agroexportación se relaciona adecuadamente en el desarrollo socioeconómico de los hogares de la provincia de Ica, 2023.	Variable Independiente: Agroexportación Dimensiones: <ul style="list-style-type: none"> • Accesibilidad económica. • Capacidad contributiva. • Incidencia de la pobreza. 	Tipo: Investigación de tipo aplicada. Nivel: Descriptivo, correlacional y transversal. Diseño: No experimental
Problemas específicos	Objetivos específicos	Hipótesis específicas		
PE1: ¿De qué manera la agroexportación se relaciona con la accesibilidad económica de los hogares de la provincia de Ica, 2023? PE2: ¿De qué manera la agroexportación se relaciona con la capacidad contributiva de los hogares de la provincia de Ica, 2023?	OE1: Analizar la agroexportación y su relación en la accesibilidad económica de los hogares de la provincia de Ica, 2023. OE2: Determinar la agroexportación y su relación en la capacidad contributiva de los hogares de la provincia de Ica, 2023.	HE1: La agroexportación se relaciona adecuadamente con la accesibilidad económica de los hogares de la provincia de Ica, 2023. HE2: La agroexportación se relaciona adecuadamente con la capacidad contributiva de los hogares de la provincia de Ica, 2023.	Variable Dependiente: Desarrollo socioeconómico.	Población: La población será compuesta por la totalidad de 83405 hogares de la provincia de Ica. Muestra: El cálculo será de una muestra no probabilística de

<p>PE3: ¿De qué manera la agroexportación se relaciona con la incidencia de la pobreza de los hogares de la provincia de Ica, 2023?</p>	<p>OE3: Evaluar la agroexportación y su relación en la incidencia de la pobreza de los hogares de la provincia de Ica, 2023.</p>	<p>HE3: La agroexportación se relaciona adecuadamente con la incidencia de la pobreza de los hogares de la provincia de Ica, 2023.</p>	<p>Dimensiones:</p> <ul style="list-style-type: none"> • Accesibilidad económica. • Capacidad contributiva. • Incidencia de la pobreza. 	<p>382 hogares de la provincia de Ica.</p> <p>Técnica de recolección: Encuesta.</p> <p>Instrumento de recolección: Cuestionario.</p>
--	---	---	---	--

Nota. Elaboración propia (2023)

Anexo 3. Prueba de confiabilidad

Variable independiente: Agroexportación

Resumen de procesamiento de casos

		N	%
Casos	Válido	382	100,0
	Excluido ^a	0	,0
	Total	382	100,0

a. La eliminación por lista se basa en todas las variables del procedimiento.

Estadísticas de fiabilidad

Alfa de Cronbach	N de elementos
,957	20

Variable dependiente: Desarrollo socioeconómico

Resumen de procesamiento de casos

		N	%
Casos	Válido	382	100,0
	Excluido ^a	0	,0
	Total	382	100,0

a. La eliminación por lista se basa en todas las variables del procedimiento.

Estadísticas de fiabilidad

Alfa de Cronbach	N de elementos
,986	20

Anexo 4. Prueba de normalidad

	Kolmogorov-Smirnov ^a			Shapiro-Wilk		
	Estadístico	gl	Sig.	Estadístico	gl	Sig.
Agroexportación	,528	382	,000	,356	382	,000
Desarrollo socioeconómico	,521	382	,000	,393	382	,000

a. Corrección de significación de Lilliefors