



Universidad Nacional

SAN LUIS GONZAGA



[Reconocimiento-NoComercial-CompartirIgual 4.0 Internacional](https://creativecommons.org/licenses/by-nc-sa/4.0)

Esta licencia permite a otras combinar, retocar, y crear a partir de su obra de forma no comercial, siempre y cuando den crédito y licencia a nuevas creaciones bajo los mismos términos.

<http://creativecommons.org/licenses/by-nc-sa/4.0>



EVALUACION DE ORIGINALIDAD

CONSTANCIA

El que suscribe, deja constancia que se ha realizado el análisis con el software de verificación de similitud de la **TESIS** cuyo título es:

“GESTIÓN ESTRATÉGICA MUNICIPAL Y DESARROLLO SOSTENIBLE DE LA PROVINCIA DE ICA, AÑOS 2020-2021”

Presentado por:

MORON NIETO JORGE LUIS

Del **DOCTORADO EN CIENCIAS EMPRESARIALES.**

Que, se ha recibido del operador del programa informático evaluador de originalidad de la Escuela de Posgrado de la UNICA, el informe automatizado de originalidad, el mismo que concluye de la siguiente manera:

El documento de investigación APRUEBA los criterios de originalidad con un porcentaje de similitud de 3%.

Para dar fe, se adjunta al presente el reporte de similitud de las bases de datos de iThenticate. En Ica 06 de marzo de 2025.

Atentamente

UNIVERSIDAD NACIONAL "SAN LUIS GONZAGA"
ESCUELA DE POSGRADO



Mario L. Mejía
Dr. MARIO GUSTAVO REYES MEJÍA
DIRECTOR

UNIVERSIDAD NACIONAL “SAN LUIS GONZAGA”

VICERRECTORADO DE INVESTIGACIÓN

ESCUELA DE POSGRADO

DOCTORADO EN CIENCIAS EMPRESARIALES



TESIS

**GESTIÓN ESTRATÉGICA MUNICIPAL Y DESARROLLO SOSTENIBLE DE
LA PROVINCIA DE ICA, AÑOS 2020-2021.**

Línea de investigación:

SOCIEDAD, DESARROLLO SOSTENIBLE, POLÍTICAS PÚBLICAS Y AMBIENTALES

PRESENTADO POR:

Mag. JORGE LUIS MORON NIETO

GRADO A OBTENER: DOCTOR

ASESOR:

Dr. JOSE RICARDO PUJAICO ESPINO

Ica – Perú

2026

DEDICATORIA

Dedico esta tesis a mi familia, por el apoyo,
el esfuerzo a lo extenso de esta etapa profesional
y la motivación en los momentos en los que
necesite de manera incondicional

AGRADECIMIENTO

Agradezco a Dios por ser mi compañero
Y mostrarme continuamente su fidelidad,
A mi familia y amigos; a mi asesor Dr. Jose
Pujaico Espino por darme el apoyo con su
Vasta experiencia profesional.

ÍNDICE

DEDICATORIA	ii
AGRADECIMIENTO	iii
ÍNDICE	iv
RESUMEN	vi
ABSTRACT	vii
I. INTRODUCCIÓN	1
1.1. Realidad problemática	1
1.2. Problemas de investigación	2
1.3. Antecedentes de la investigación	2
1.4. Justificación e importancia	18
1.5. Objetivo de investigación	18
1.6. Variables y operacionalización	19
II. ESTRATEGIA METODOLÓGICA	21
2.1. Tipo de investigación	21
2.2. Nivel de investigación	21
2.3. Diseño de investigación	21
2.4. Población y muestra	21
2.4.1. Población	21
2.4.2. Muestra	22
2.5. Técnicas e instrumentos de recolección de datos	22
2.6. Técnicas de procesamiento de datos, análisis e interpretación de resultados	23
III. RESULTADOS	25
3.1. Presentación, análisis e interpretación de resultados	25

3.2. Comprobación de hipótesis general	61
3.3. Comprobación de hipótesis específicas	62
IV. DISCUSIÓN.....	65
V. CONCLUSIONES	67
VI. RECOMENDACIONES	68
VII. REFERENCIAS BIBLIOGRÁFICAS	69
VIII. ANEXOS	74

RESUMEN

La investigación se formuló bajo el objetivo de determinar cómo la gestión estratégica municipal se relaciona con el desarrollo sostenible dentro de la provincia de Ica durante los años 2020 al 2021, tomando como fundamento la crisis tanto administrativa como económica que atraviesa la Municipalidad y a la desconfianza que generan desde el punto de vista de la población. La metodología empleada comprendió un tipo de investigación básica, cuyo enfoque fue el cuantitativo, permitiendo que los datos sean manejados estadísticamente y al mismo tiempo refuercen los conceptos existentes sobre las variables. El nivel fue descriptivo – correlacional, dando a conocer los componentes de la realidad que se acontece y la identificación del grado de relación de las variables. El diseño fue no experimental, especificando que los datos no presentaron manipulación por parte de los investigadores. Se empleó una muestra integrada por 381 ciudadanos de la provincia de Ica, brindando de información al estudio por medio del llenado de cuestionarios, contando con 18 preguntas para cada variable. Los resultados demostraron que, la gestión estratégica municipal se relaciona adecuada y significativamente con el desarrollo sostenible de la provincia de Ica durante el período 2020 – 2021.

Palabras claves: Políticas públicas, procesos, aspecto social, aspecto económico y aspecto institucional.

ABSTRACT

The research was formulated with the objective of determining how municipal strategic management is related to sustainable development within the province of Ica during the years 2020 to 2021, taking as a basis the administrative and economic crisis that the Municipality is going through and the mistrust that generated from the point of view of the population. The methodology used included a type of basic research, whose approach was quantitative, allowing the data to be managed statistically and at the same time reinforce the existing concepts about the variables. The level was descriptive - correlational, revealing the components of the reality that occurs and the identification of the degree of relationship of the variables. The design was non-experimental, specifying that the data did not present manipulation by the researchers. A sample made up of 381 citizens of the province of Ica was used, providing information to the study by filling out questionnaires, with 18 questions for each variable. The results demonstrated that municipal strategic management is adequately and significantly related to the sustainable development of the province of Ica during the period 2020 - 2021.

Keywords: Public policies, processes, social aspect, economic aspect and institutional aspect.

I. INTRODUCCIÓN

1.1. Realidad problemática

De acuerdo con Bances (2020) La estrategia de mejora de los flujos orienta las actividades y proyectos institucionales hacia la gestionabilidad y la satisfacción personal de la población, a través de la búsqueda de un plan regional que excuse la dispersión de los ejercicios sociales y monetarios del país y el desarrollo satisfactorio de las comunidades urbanas, atendiendo al mismo tiempo a la carencia y el interés por las administraciones y los equipamientos.

Según Misari et al. (2023) En esta nueva metodología, la organización es un conjunto de ejercicios formales orientados a la consecución de una técnica, ya que sin un curso de acción brillante con un sueño que represente lo que está por venir y unas metas y objetivos cuantificables debidamente claros, la consecución de los resultados normales es básicamente inimaginable. América Latina, está experimentando cambios básicos debido al proceso de globalización viable, tanto en el ángulo financiero como en las perspectivas social, natural y de la información. Es más, los nuevos movimientos de mejora cercana esperan que las municipalidades esperen nuevos trabajos que les permitan elevarse por encima de sus elementos habituales de avance metropolitano los ejecutivos (orden, ornamentación, confirmación de nacimientos, etc.), hacia un trabajo de avance esencial del área local, considerando los diversos componentes de su giro social, natural y monetario.

Hasta la actualidad, casi el 100% de las municipalidades de la provincia de Ica no cuentan con un plan de desarrollo social y sostenible, así como la gobernabilidad municipal en la provincia de Ica.

Lo que se agrava con la crisis integral de la mayoría de Las municipalidades comprendidas en la presente investigación: Crisis económica, financiera, administrativa,

crisis moral, debido a casos de corrupción, por parte de autoridades, funcionarios y servidores municipales; lo que ha llevado a perder confianza entre los pobladores, los usuarios y contribuyentes en sus Gobiernos Locales y en sus autoridades municipales.

1.2. Problemas de investigación

Problema general

¿De qué manera la gestión estratégica municipal se relaciona con el desarrollo sostenible de la provincia de Ica, años 2020-2021?

Problemas específicos

¿De qué manera la gestión estratégica municipal se relaciona con el aspecto social de la provincia de Ica, años 2020-2021?

¿De qué manera la gestión estratégica municipal se relaciona con el aspecto económico de la provincia de Ica, años 2020-2021?

¿De qué manera la gestión estratégica municipal se relaciona con el aspecto institucional de la provincia de Ica, años 2020-2021?

1.3. Antecedentes de la investigación

Antecedentes internacionales:

Cota, A. (2016) realizo en La paz, baja California Sur, la tesis titulada: ESTRATEGIAS PARA EL DESARROLLO LOCAL SOSTENIBLE EN MÉXICO: EL CASO DEL MUNICIPIO DE LA PAZ, B.C.S, Llegando a la conclusión: Las distintas estrategias diseñadas por organismos internacionales o gobiernos centrales y que tienen como objetivo el desarrollo local sostenible no han logrado impactos positivos significativos en la sostenibilidad del Municipio de La Paz, B.C.S., dada la carencia de bases teóricas e instrumentos reales de participación ciudadana que permitan la apropiación por parte de la ciudadanía, sumado a la falta de involucramiento de las áreas

de la administración municipal en las etapas de planeación del desarrollo y demás actividades en torno a la sustentabilidad municipal (p.177).

Pegalajar et al. (2022) realizaron en España la investigación titulada: Educación para el Desarrollo Sostenible y Responsabilidad Social: claves en la formación inicial del docente desde una revisión sistemática. Donde concluyeron que: existen entre los alumnos universitarios de instrucción ideal sensibilizados hacia la responsabilidad y su obligación para con el clima y para con una sociedad más agradable. No obstante, se presume que, entre las diferentes partes de la evaluación, en el plan educativo académico de las certificaciones de cuatro años en escolarización hay una deficiencia en la preparación de los estudiantes hacia la mejora de las capacidades expertas importantes para aplicar la EDS en su práctica de instrucción experta (p.421).

Vargas, M. (2022) realizó en España la investigación titulada: política y gestión del agua en Venezuela y América Latina en su articulación con el objetivo de desarrollo sostenible seis de la Agenda 2030 (ODS6). Donde concluyó que: no existe mejora sostenible sin una administración adecuada que asegure un modo de existencia superior para la ciudadanía, en el que el agua como bien crucial es una libertad común obvia e ineludible. Por último, es importante depender de la multitud de elementos incluidos, el apoyo y la empresa, lo mismo que la educación de los residentes para la conciencia natural y una utilización razonable de los activos hídricos. También es importante garantizar una gobernanza del agua eficaz y productiva (p.341).

Yákovlev, P. (2022) realizó en Rusia la investigación titulada: desarrollo sostenible y desafíos de la economía Rusia y américa latina: desarrollo sostenible a la luz de la crisis ucraniana. Donde concluyó que: en términos de crecimiento del PIB, Rusia y América Latina quedaron rezagadas con respecto al promedio mundial y, estructuralmente, no lograron un gran avance en el campo tecnológico, manteniéndose,

principalmente, como exportadores de materias primas, energía y alimentos. Como resultado, sus posiciones en la economía global eran inestables y vulnerables. Por ende, los objetivos de desarrollo sostenible sólo pueden lograrse si la situación mundial mejora radicalmente y si aumenta la eficacia de la cooperación interestatal, incluida la de Federación de Rusia con los países de América Latina (p.5).

Estrada, A. (2022) realizó en Medellín, Colombia, la tesis titulada: mejoramiento de la gestión estratégica a través de una propuesta estructurada de herramientas y métodos para hoteles de la zona urbana del municipio de Guarne. Donde concluyó que: en los aspectos de supervisión, de seguimiento y de obtención de resultados, se propusieron confirmaciones mediante identificadores capaces de comprobar la técnica y de proporcionar los datos esenciales necesarios con el fin de decidir de forma sencilla, y se recomendaron revisiones interiores para evaluar la exposición de los diferentes modelos. A través de la aplicación de esta proposición a la vista de ciertos mecanismos y técnicas de administración vital, estos alojamientos querrán realmente sumarse a la mejora de la seriedad turística de su dominio (p.iv).

Antecedentes nacionales:

Bartra, C. (2020) realizó en Perú, la investigación titulada: Recaudación de impuestos municipales y su relación con el desarrollo sostenible en el distrito de Yarinacocha, 2019. Llegando a los resultados del análisis nos indica que mediante la prueba del coeficiente Tau b de Kendall un valor de 0,210 con una significancia de 0,001, siendo menor al 1% de significancia estándar ($P < 0.01$), asimismo se empleó la prueba del coeficiente de Rho de Spearman, indicando un valor de: 0,300 dando entender en ambos resulta dos una mayor asociación entre ambas variables, existiendo una correlación positiva baja. Es por ello que se rechaza la hipótesis nula y se acepta la hipótesis general de estudio: Si existe una relación significativa entre la Recaudación de impuestos

municipales en el desarrollo sostenible del distrito de Yarinacocha, 2019. Asimismo, indicó en base al aspecto institucional presentó un coeficiente de 0.300 y un p-valor de 0.01, afirmando que existe una correlación baja (p.90).

Bendezú, M. (2015) realizó en Perú, la tesis de maestría titulada: Gestión estratégica municipal y desarrollo sostenible del distrito de Canta en trabajadores de la Municipalidad Provincial de Canta, Lima – 2014. Llegando a los resultados del análisis nos muestra que si existe significativa relación entre la gestión estratégica municipal y el desarrollo sostenible del distrito de Canta. Para ello, se observa que el coeficiente de correlación es de $r=0.396^*$, con una $p=0.030$ ($p<0,05$), negando la existencia de la hipótesis nula; afirmando la hipótesis alterna. Por lo tanto, se puede aceptar que exista una relación significativa entre la gestión estratégica municipal y el desarrollo Sostenible del distrito de Canta. A su vez, que entre la dimensión de Dirección Estratégica y el Desarrollo Sostenible, también se puede observar una relación significativa (p.ix).

Valdez, K. (2020) realizó en Lima, Perú, la tesis titulada: gestión ambiental y desarrollo sostenible en la Municipalidad Distrital de Mi Perú. Llegando a la conclusión que: los rangos del factor administración ecológica se ubican en el rango estándar con 54.2% y el factor mejoramiento factible se ubica en el rango acostumbrado con 45.8%; en lo que respecta a los datos inferenciales muestran que hay una conexión entre la administración natural y el mejoramiento sustentable en la Municipalidad. Esto evidencia que la relevancia recíproca o p-estima es comparable a $0.00 < 0.05$, lo que exhibe el coeficiente de vinculación de Spearman (0.836). En consecuencia, es evidente que existe una conexión entre la administración ecológica y el mejoramiento sustentable en la Municipalidad. Por otro lado, las hipótesis específicas demostraron que el aspecto económico presentó una correlación de 0.756 Rho de Spearman, en cuanto al aspecto social el valor Rho de Spearman fue de 0.739 (p.x).

Molina, A. (2019) realizó en Arequipa, Perú, la tesis titulada: evaluación del nivel de educación ambiental y su incidencia en el desarrollo sostenible, en los estudiantes del primer y segundo grado de la institución educativa Juan Pablo Viscardo y Guzmán, distrito de Hunter, Arequipa 2018. Donde concluyó que: el nivel de Educación Ambiental, se centró en dos niveles: El regular con el 50,3%; y, el Limitado con el 20,8%. En cuanto al desarrollo sostenible, se ha determinado evaluativamente que, el 55,3% se hallan incluidos en el nivel Regular; y el 24,5% en el nivel Limitado. Finalmente, se indicó que, existe una relación entre el nivel Regular de educación ambiental representado por el 50,3%; tiene incidencia en nivel Regular del Desarrollo Sostenible con el 55,2% (p.82).

Montañez, J. (2017) realizó en Lima, Perú, la tesis titulada: responsabilidad social y el desarrollo sostenible en la municipalidad provincial de Yungay–2017. Donde concluyó que: se tiende a expresar que existe una alta conexión entre ambos factores de evaluación denominados obligación social y mejoramiento razonable de la comuna de Yungay, para el año 2017 ($r=0,722^{**}$), evidenciando un alto y enorme nivel de relación, entendiendo posteriormente que existe una conexión entre la obligación amable y el avance práctico de la comuna de Yungay. Además, vale la pena destacar que después de realizar la prueba de Chi cuadrado para la conexión entre la obligación amable y el avance sostenible en la región comunal de Yungay - 2017, se opta por reconocer la pregunta de exploración y rechazar la teoría inválida (p.ix).

Antecedentes locales:

Saico R. (2017), realizó en Ica, Perú, la tesis titulada: educación ambiental para promover el desarrollo sostenible del medio ambiente en los estudiantes de educación inicial de la Institución Educativa “Señor de la Esperanza” de la provincia de Ica. Donde concluyó que: escuela ecológica debe estar coordinada hacia la ordenación de las

cuestiones naturales, considerando la relación existente entre los niños y su circunstancia actual, sino a percibir esta conexión a la vista de la forma en que el espacio grabará implicaciones específicas en la persona para hacer una colaboración consistente, donde los actores descifren y expongan nuevos desarrollos, decididos a expandir las bases de un carácter social subsidiario del clima (p.x).

Bases teóricas

Se empleó como primera variable: **Gestión estratégica Municipal**

De acuerdo con Tumi (2020), son asesores para situar la actividad, la previsión, la representación y la aplicación de recursos y empeños a los fines que se han de lograr, la sucesión de ejercicios que se han de realizar para alcanzar los propósitos y el tiempo previsto para completar la totalidad de sus componentes y la multitud de ocasiones comprometidas con su realización.

Se trata de una sugerencia basada en la naturaleza polifacética del desarrollo sostenible y en los conocimientos locales adquiridos en una serie de distritos y provincias prósperos de la nación a través de la aplicación del método de Competitividad Social y Gestión Social.

Combina elementos técnicos adicionales (pero no antagónicos) con los recomendados por numerosos estudios relacionados con la Administración de Claves Metropolitanas en un esfuerzo por seguir avanzando al tiempo que se minimizan los factores de riesgo monetario, social, natural y político.

Enfoque sistémico de gestión estratégica

Cada estructura administrativa, a pesar de lo diferentes que puedan ser sus atributos o su capacidad social, está formada por un conjunto de talentos desconcertantes en su conformidad y actividad. Los esfuerzos de un grupo de personas para lograr un propósito común son dirigidos, conducidos y controlados por los ejecutivos.

Las funciones de cada director pueden separarse en las siguientes capacidades:

- Coordinar los recursos: adquirir, para su uso en la asociación, el personal principal, capital, crédito y diferentes componentes importantes para completar los proyectos.
- Dirigir: dar directrices. Incorpora el propósito concluyente en el reparto de proyectos a los responsables de llevarlos a cabo y, además, las relaciones cotidianas entre el predominante y sus subordinados.
- Controlar: comprobar si los resultados pragmáticos se ajustan lo más posible a los proyectos.
- Planificar: Averiguar qué puede hacer cada uno. Elecciones que incorporan el planteamiento de objetivos, estrategias, proyectos y misiones, la decisión de técnicas y sistemas explícitos y el establecimiento de estimaciones cotidianas.
- Organizar: reunir los ejercicios importantes para formar los planes en las unidades de la junta y caracterizar las conexiones entre jefes y trabajadores en dichas unidades de trabajo.

Tipos de gestión:

- Gestión Social: Una interacción total incorpora de la metodología, del estudio y del entendimiento de un asunto, al plan y a la ejecución de la proposición.
- Tecnológica: se trata de realizar elecciones, disposiciones, procedimientos, planeación y actividades concernientes con la creación, dispersión y utilización de la innovación.
- Gestión de Proyecto: la disposición es responsable de coordinar y de controlar los medios de modo que prácticamente todo esperado por una medida se pueda alcanzar dentro del plan del tiempo y del gasto caracterizado.

- **Gestión de Conocimiento:** Es una idea aplicada en las empresas, vinculada al intercambio de información y vivencias entre sus individuos. En este sentido, este conjunto de informaciones puede ser utilizado como un activo accesible a los individuos que estructuran la organización. (Cruz, B., 2017)

Componentes

- **Excelencia.** La grandeza es la premisa de inicio base para contender, ya que, sin ella, se carece de futuro. La grandeza es la base esperada para comenzar. Esta razón depende de la posibilidad de globalizar e internacionalizar la economía. Organizaciones en general mantienen una administración esencial de la grandeza, es importante que esta perspectiva se hipotetice como una norma para derrotar a cada componente para cumplir con la naturaleza de los cambios y la composición de la organización, ya que se quedaría atrás de su rivalidad esperada tanto para una organización como para un país. Para que la contienda sea viable en la economía mundial, sus artículos deben cumplir los supuestos de calidad y coste. Poniendo a cero la grandeza el conjunto en dos componentes calidad humana y ciclos, no siendo esta una metodología mecánica en vista de la inscripción de medidas de información, por lo cual es que todos los individuos de la agrupación deben saber cómo hacer valer y cuál es su trabajo en esta interacción, esto incorpora a todos con los que la organización se conecta dentro y fuera de la agrupación, ampliando los límites del alcance del control La obligación con respecto a la calidad es individual, a pesar de que existe una división de calidad, esto no excluye que cada individuo en ese marco se ocupe de la calidad que es esencial.
- **Innovación.** El siguiente componente es el desarrollo, que, como indica Barker, es necesario que se transforme en un estilo de vida para los individuos que

componen el área local. Debido al desarrollo para la formación y desarrollo extremadamente duradero de artículos y servicios, un componente principal en la creación de novedades en los productos pesar de que debemos percibir que en muchas ocasiones no se tienen en cuenta, porque no se preguntan o porque cuando se preguntan, se hace de forma errónea. Habitualmente, las cuestiones se plantean partiendo de la premisa de lo que el cliente sabe y no en función de sus necesidades.

Las dimensiones son:

- Proceso

Para Romero (2018) las organizaciones deben afrontar adecuadamente los peligros relacionados con los que se producen de manera interna ejecutados en la exposición de sus funciones y gestiones, relacionados con la inadecuada planificación de los ciclos o la carencia o inexistencia de estrategias y metodología que puedan provocar el inadecuado avance de las actividades y gestiones o la suspensión de las equivalentes.

- Situación económica-financiera

Para Rodríguez (2019) es un grupo de métodos utilizados para diversas explicaciones, que se producen utilizando datos contables para analizar lo que está sucediendo en la Organización, y a partir de esa observación, buscar opciones dirigidas a solucionar las deficiencias identificadas, mantener puntos de vista positivos y lograr el avance de la organización.

La utilización de estrategias suficientes para interpretar los resúmenes fiscales debe llevarnos, en un recorrido inverso al del desarrollo de la contabilidad, a las cuestiones que han producido los impactos que se muestran en estas explicaciones y, a partir de ahí, a través de un estudio del impacto de las razones, a las causas que los iniciaron.

Los informes presupuestarios deben ser investigados en la medida en que muchas organizaciones que se enfrentan a emergencias se ven regularmente legitimadas por causas externas, entre las que podríamos hacer referencia a: bajos intereses, ausencia de apoyo, endeudamiento de los clientes, directrices y limitaciones, etcétera. Sin duda, el desarrollo negativo de los puntos de vista externos influye en la exposición de cualquier entidad organizadora. Independientemente de ello, también es esencial considerar los elementos internos sobre los que pueden actuar las asociaciones para adaptarse a dichas crisis o intentar atenuarlas, con el objetivo de que en este momento no sigan viniendo todas del exterior.

La investigación de resúmenes fiscales ayuda a tomar elecciones acertadas. Estos cubren un amplio alcance, que incluye:

- Disposiciones funcionales.
- Avance de esquemas.
- Disponibilidad de planes de actividad.
- Plan estratégico.
- Fundamentación de metas.

El análisis de los informes fiscales permite determinar la situación monetaria de la unidad. Para que sea valioso, debe consolidar los puntos de vista adjuntos:

- Utilizar todos los datos que se consideren pertinentes.
- Emplear las estrategias de evaluación adecuadas y su evaluación comparativa.
- Desarrollar la evaluación en el plazo previsto.
- Proponer soluciones a los problemas, tanto internos como externos.

El control intermitente es un instrumento clave, pero no el único, para la buena gestión de la organización. Una investigación mes a mes permite delimitar con mayor precisión la presencia de problemas, ya que el tiempo de análisis de las realidades

financieras es escaso, lo que convierte la investigación en un arma extremadamente poderosa, teniendo en cuenta que a través de este movimiento se pueden descubrir diferentes señales de advertencia.

- **Políticas de dirección**

Según Campos (2022), se trata de las reglas y mecanismos de administración o reglas que orientan la forma de actuar del representante y de la base real. De esta forma, su trabajo significativo en las organizaciones se encuentra en el avance de los negocios. Entonces, en ese punto, característicamente del sistema regularizador de enfoque regulatorio, es importante considerar las normas que administran los llamados o ejercicios realizados por el especialista para lograr los objetivos y propósitos enmarcados, tales normas incorporan confiabilidad, adaptabilidad, integralidad, fortaleza, adaptabilidad, fijación y avances que se relacionan para convertirse en la premisa del avance factible y razonable de la organización.

Se empleó como segunda variable: **Desarrollo sostenible**

Para Alburquerque et al. (2021) Hoy en día, la cuestión de la protección natural supone un punto importante. Anteriormente, se esperaba que los activos normales no se desmoronaran y que su utilización no se viera obstaculizada. Sin embargo, el paradigma del desarrollo sostenible se ha creado debido a que su gestión inadecuada puede provocar daños irreparables en la disponibilidad de los recursos y los sistemas ecológicos.

La mejora gestionable es un ciclo en el que el doble juego de los bienes normales se corresponde con la norma de satisfacer las necesidades humanas actuales sin perjudicar a las personas en el futuro. Para lograrlo, es necesario poner en marcha un plan de expansión económica basado en la premisa de que todos los recursos naturales de la sociedad deben preservarse de forma que la generación actual ofrezca a las generaciones futuras un número igual o mayor de oportunidades.

El avance razonable incluye la perspectiva financiera y el ángulo social ambos conectados con la naturaleza y la gran utilización del equivalente, aunque actualmente las hipótesis contemporáneas numerosas pueden ser referenciadas, las raíces principales eran éstas propuestas por la fisiocracia de la escuela monetaria, esta hipótesis que comprendió en que la abundancia viene de la naturaleza, para esta situación de cultivar, y dejando al lado la sensación mercantilista del tiempo, uno podría decir que la hipótesis primaria se refiere.

La mejora sostenible permite entre otras cosas garantizar la accesibilidad y la administración práctica del agua y la esterilización para todos, debe avanzar y llevar a cabo en diferentes áreas de la nación, permitir el desplazamiento de la subvención para salvaguardar y restablecer el medio ambiente en el que debe garantizar la accesibilidad y la utilización adecuada del agua, bien fundamental y esencial para toda la humanidad en el reconocimiento de todos los ejercicios útiles y monetarios, por ejemplo, la industria, la minería, las centrales hidroeléctricas, la pesca, la agroindustria y los productos animales.

El avance mantiene su visión en las partes de relaciones de área local, remuneración, capital y apoyo a la naturaleza, expresa que para salvar la mantenibilidad debe perseverar en el largo plazo, para tener la opción de elevar los ambientes cotidianos de los ocupantes y defender el legado regular. Como tal, la mejora también debe sugerir una tutela duradera de los activos normales para que puedan ser robustos, así como conseguir elementos morales y la conciencia natural de los habitantes de la región y las organizaciones que desean añadir a este giro de los acontecimientos.

Marco filosófico

Es rudimentario imaginar que la exploración lógica surge del reconocimiento de una cuestión que afecta, básicamente, a la humanidad o a una parte de ella, desde diversos espacios y entornos sociales.

Esta cuestión epistemológica, aunque significativa, es difusa y limitada, ya que prescinde de la necesidad de conocer ontológicamente y dar sentido al mundo real.

Conocer y comprender el accionar de las organizaciones como las municipalidades, representadas por sus autoridades y funcionarios para actuar dentro del contexto del desarrollo sostenible que implica compensar lo que se necesita en la actualidad sin dañar a las generaciones futuras, ya que el ser humano es, ha sido y será en todos los tiempos, el objetivo principal de la filosofía, la realidad humana es tan compleja y rica que no puede ni debe abarcarse de una sola mirada o un solo punto de vista. Es importante dar un giro apoyado, encontrar y ponderar la mejora de la satisfacción personal de la población; asegurando la armonía entre el desarrollo monetario, la protección ecológica y la asistencia social gubernamental.

Objetivos del desarrollo sostenible

Para Molina (2019) las metas son:

- Destruir la necesidad en la totalidad de sus estructuras alrededor del planeta.
- Acabar con el hambre, lograr la disponibilidad de alimentos, la seguridad alimentaria, y fomentar la agroindustria productiva.
- Cuidar las condiciones de vida sólidas y fomentar la prosperidad a cualquier edad.
- Garantizar una enseñanza de calidad, completa e imparcial, y fomentar la disponibilidad de formación a largo plazo para todos. Lograr la correspondencia de orientación e implicar a todas las mujeres e infantes.
- Asegurar la accesibilidad, la administración razonable de agua y la desinfección.
- Garantizar la admisión a una energía razonable, sólida, viable y actual para todos.

- Promover el desarrollo financiero sostenido, integral y viable, la actividad empresarial plena y útil, y el trabajo agradable al alcance de todos.
- Fomentar un marco sólido, promover una industrialización completa y viable, e impulsar el desarrollo.
- Disminuir los desajustes entre las naciones y en el interior de las mismas.
- Hacer que las comunidades urbanas y los asentamientos humanos sean integrales, protegidos, fuertes y económicos.
- Garantizar diseños viables de aprovechamiento y fabricación.
- Adoptar iniciativas para luchar contra el cambio medioambiental y sus consecuencias (observando los principios establecidos en la reunión de la Conferencia del Sistema Unificado de Países sobre el Cambio Medioambiental).
- Racionalizar y utilizar razonablemente los mares, océanos y fondos marinos para lograr un cambio económico.
- Salvaguardar, restablecer y avanzar en la utilización razonable de los entornos terrestres, supervisar razonablemente las zonas forestales y combatir la corrupción de la tierra, y poner fin a la pérdida de biodiversidad.
- Promover un orden social pacífico y global para que las cosas cambien en la práctica, dar acceso a la equidad a todos y crear fundaciones poderosas, responsables y globales a cualquier escala.
- Reforzar el método para su aplicación y restaurar la organización mundial para el cambio económico.

Dichos objetivos comprenden una llamada generalizada a la actividad para acabar con la necesidad, salvaguardar el mundo y asegurar que todas las personas disfruten de bienestar y florecimiento.

Sus dimensiones son:

Aspecto social

Para Montañez (2017) Para Montañez (2017) se percibe como la responsabilidad que asumen las organizaciones de apoyar a la sociedad para sumarse al giro mantenible, esto es, es la concordancia entre la asistencia gubernamental cordial y el desarrollo financiero. Lo que, es más, es el trabajo de todos y cada uno de socialmente capaces fundamentos está situado para aumentar los resultados positivos en el ámbito público y disminuir sus consecuencias adversas. Esto hace que sea concebible lograr beneficios a largo plazo dirigidos a lograr un giro manejable de los acontecimientos. La comprensión de la obligación social es básica, como la comprensión de la ética es sencilla. Señala que la moral "consiste en distinguir el bien del mal y tomar la mejor decisión", y caracteriza el término obligación social como la responsabilidad, en igualdad de condiciones, de participar en elecciones y acciones que contribuyan a la prosperidad y los beneficios sociales y de la institución.

La perspectiva social como componente del giro de los acontecimientos y apoya que la premisa es avanzar valor, equivalencia abran camino y salvaguarden el desarrollo habitual del segmento. Esto incita a llevar a cabo mejoras en las circunstancias para las siguientes edades. Considera que la visión es desglosar los resultados dibujados que sucederán, de esta manera, relaciona el avance con la perspectiva monetaria, así como amistosa, teniendo en cuenta la moral, los valores y la ética, para tener un juicio exacto en las opciones a tomar, para lograr la eficacia y el desarrollo financiero.

Aspecto económico

Es la obligación crucial de la entidad donde comprende fabricar artículos y servicios para el público en general, teniendo todo en cuenta, adquiriendo para ello una paga o cuota de dinero satisfactoria para los propietarios de la entidad, permitiendo en

consecuencia seguir con sus empeños a lo largo de los años, persuadiendo que los empeños y elecciones totalmente monetarias consumen ciertamente el espacio más sorprendente de la existencia de ésta.

Recomienda pasar más allá del desarrollo básico, llegando a la mejora en el plano monetario. Se trataría de pasar de la posibilidad de desarrollo, estimada por el PBI, a la mejora, una definición más subjetiva relativa a la satisfacción personal. La gestionabilidad acepta que se puede lograr una mejora monetaria prolongada sin influir en los activos regulares. De esta forma, el avance financiero recomienda que lo monetario y lo medioambiental estén firmemente relacionados y subordinados entre sí. En la actualidad se hacen uso de diferentes usos de materiales, la naturaleza los ha puesto en manos de la humanidad para que se utilicen en el campo directamente con las recolecciones, o para que se utilicen en los distintos ciclos de cambio de materiales, como en el caso de la industria siderúrgica. Sin embargo, si los recursos del clima no se utilizan de manera suficiente, protegiendo su equilibrio, se ve comprometido por los poderes modernos amenazando la accesibilidad de los distintos cuerpos existentes hoy en día. En este sentido, hay que tener en cuenta que existe una ligera conexión entre la economía y el clima, entendiendo que el desarrollo monetario no es razonable si no se consideran las perspectivas naturales como un componente prohibitivo, pero también como una mejora para aumentar la eficacia y la fiabilidad, en particular en referencia al comercio internacional. (Hernández, M., 2022)

Aspecto institucional

Consiste en uno de los aspectos a los que rara vez se hace referencia es el aspecto institucional, cuya ausencia puede provocar la irracionalidad de los cambios sostenibles. La humanidad se enfrenta a un sentimiento generalizado de debilidad. Por consiguiente, la mejora sostenible depende de los fundamentos de los aspectos monetario, social y

ecológico; en cualquier caso, éstos no se fomentarían de forma superior si no existiera un cuarto componente, el de la institucionalidad. Por consiguiente, es fundamental que este aspecto ocupe el lugar que merece para hacer realidad una mejora factible. La ejecución del elemento institucional del avance sostenible requiere instituciones que lo defiendan y lo gestionen, a través de diversas instituciones, ya sean públicas o privadas, como estados, organizaciones, afiliaciones comunes, etc.

1.4. Justificación e importancia

La justificación teórica se da porque brinda aportes para mejorar la gestión estratégica municipal, permitiendo lograr un mejor desarrollo económico y humano sostenido, una nueva cultura de desarrollo institucional, mejorando la calidad de los servicios públicos que deben otorgar las municipalidades de la provincia de Ica.

La justificación práctica se da por medio del análisis de la gestión estratégica pública municipal que influyen en el avance humano sostenible permitiendo distinguir y proponer algunas respuestas electivas para el trabajo mejorando el nivel de desarrollo, satisfaciendo la calidad de los residentes en la provincia de Ica.

La justificación metodológica se da por medio de la aplicación de metodologías adecuadas para la recolección de información y posterior comprobación de hipótesis dirigidas a las variables del estudio.

La investigación es importante porque permitirá evaluar la administración de las llaves de la ciudad y su impacto en el avance factible en el territorio de Ica, permitiendo a las autoridades de las municipalidades de Ica, evaluar estrategias, analizar alternativas que decidan qué medidas a emprender en el sector, elevando el nivel de desarrollo económico y social de la provincia de Ica.

1.5. Objetivo de investigación

Objetivo general

Determinar cómo la gestión estratégica municipal se relaciona con el desarrollo sostenible de la provincia de Ica, años 2020-2021.

Objetivos específicos

Determinar cómo la gestión estratégica municipal se relaciona con el aspecto social de la provincia de Ica, años 2020-2021.

Determinar cómo la gestión estratégica municipal se relaciona con el aspecto económico de la provincia de Ica, años 2020-2021.

Determinar cómo la gestión estratégica municipal se relaciona con el aspecto institucional de la provincia de Ica, años 2020-2021.

1.6. Variables y operacionalización

Variable independiente

Gestión estratégica municipal.

Variable dependiente

Desarrollo sostenible.

Tabla 1

Operacionalización de las variables

Variables	Definición operacional	Indicadores
Gestión estratégica municipal.	La gestión estratégica municipal será medida mediante proceso, situación económica-financiera y las políticas de dirección.	<ul style="list-style-type: none"> • Proceso. • Situación económica-financiera. • Políticas de dirección.
Desarrollo sostenible.	El desarrollo sostenible será medido mediante	<ul style="list-style-type: none"> • Aspecto social.

el aspecto social, • Aspecto
aspecto económico y el económico.
aspecto institucional. • Aspecto
institucional.

II. ESTRATEGIA METODOLÓGICA

2.1. Tipo de investigación

Fue de tipo básica según Cruz (2017) consiste en analizar el conocimiento referente a la realidad. El tratamiento de la información fue cuantitativo y, según la ciencia, fue fáctica, ya que trabajaremos con realidades auténticas.

2.2. Nivel de investigación

El nivel del estudio fue descriptivo-correlacional, según Chimborazo (2022) explica que es descriptivo porque se conocieron los componentes de la realidad, así como su relación causa-efecto de esta, con el fin de reunir los datos de las cualidades, propiedades y aspectos sociales del comportamiento de las variables relacionadas. Asimismo, de acuerdo con Bances (2020) es correlacional, teniendo en cuenta los objetivos marcados, es relevante porque pretende establecer la relación o grado de asociación entre variables y la manera en que una impacta hacia la otra y tiene como objetivo explicar la propuesto.

2.3. Diseño de investigación

El diseño del estudio consistió en la forma no experimental, para Bartra (2020) permite identificar la conexión de las variables determinadas y en un momento comprendido.

2.4. Población y muestra

2.4.1. Población

La población consistió acorde al Censo del año 2020 por el INEI que se integró por 40 577 ciudadanos de la provincia de Ica.

Criterios de exclusión

- Los ciudadanos externos a la provincia de Ica.
- Los ciudadanos que no desean participar en la encuesta.

- Los infantes de la provincia de Ica.

Criterios de inclusión

- Los ciudadanos de la provincia de Ica.
- Los ciudadanos que aceptaron participan en la encuesta.
- Los ciudadanos mayores de 18 años.

2.4.2. Muestra

Para poder conocer la muestra se usó la formula siguiente:

$$n = \frac{Z^2 pqN}{E^2 (N-1) + Z^2 pq}$$

n = Tamaño de la muestra

Z² = Nivel de confianza es 1.96

p = Población a estimar es 50%

q = Población a medir es 50%

E = Margen de error: 5%

N = Tamaño de la población

Reemplazando:

$$n = \frac{(1.96)^2 * (0.5) * (0.5) * 40\ 577}{(0.05)^2 (40\ 577 - 1) + (1.96)^2 (0.5) * (0.5)}$$

$$n = \frac{38\ 970.1508}{102.4004} = 381$$

La muestra se determinó con 381 ciudadanos de la provincia de Ica, tomando en cuenta un muestreo aleatorio simple, del tipo no probabilístico.

2.5. Técnicas e instrumentos de recolección de datos

La técnica en estudio fue la encuesta, que permitió adquirir el informe para registrar y procesar los datos, para estudiar las variables con el fin de comprenderlas. Nos permitió recolectar datos primarios mediante preguntas de tipo abierto, cerrado, opción múltiple, etc. dirigida a los ciudadanos de la provincia de Ica.

También la técnica se comprendió por la observación ya que nos permitió recolectar datos primarios de las acciones en la administración de los recursos de la municipalidad con la participación de los ciudadanos.

El instrumento se constituyó por el cuestionario se compone por una serie de preguntas que permite al participante en contestar las alternativas para que pueda marcar con el fin de tener el registro de las intervenciones y así lograr analizarlas.

Variable independiente

En la cual la variable independiente está constituida por 18 preguntas donde la dimensión del proceso se conformó por 6 interrogantes, luego la dimensión situación económica-financiera se compuso por 4 preguntas y la dimensión política de dirección se estableció por 8 interrogantes. En la cual las repuestas de los interrogantes se establecieron en escala Likert:

1: Totalmente de acuerdo

2: De acuerdo

3: Ni de acuerdo ni desacuerdo

4: Desacuerdo

5: Totalmente desacuerdo.

Variable dependiente

Variable dependiente está constituida por 18 preguntas donde la dimensión el aspecto social, se conformó por 8 interrogantes, luego la dimensión el aspecto económico se compuso por 7 preguntas y la dimensión aspecto institucional se estableció por 3 interrogantes. En la cual las repuestas de los interrogantes se establecieron por escala de Likert donde el 1: Siempre, 2: Casi siempre, 3: Algunas veces, 4: Casi nunca y 5: Nunca

2.6. Técnicas de procesamiento de datos, análisis e interpretación de resultados

Se procedió en primer lugar con la tabulación de los datos obtenidos por medio de la aplicación de la encuesta, siendo esta información tabulada dentro de hojas de cálculo en el programa Excel, para posteriormente ser clasificada y codificada según los rangos pertinentes. El análisis de los resultados, involucró en primer lugar la estadística descriptiva, manejando la información dentro de tablas y gráficos para una mejor comprensión de dichos resultados. Finalmente, se llevó a cabo el análisis inferencial, apoyado en el programa SPSS, se comprobaron las hipótesis formuladas.

III. RESULTADOS

3.1. Presentación, análisis e interpretación de resultados

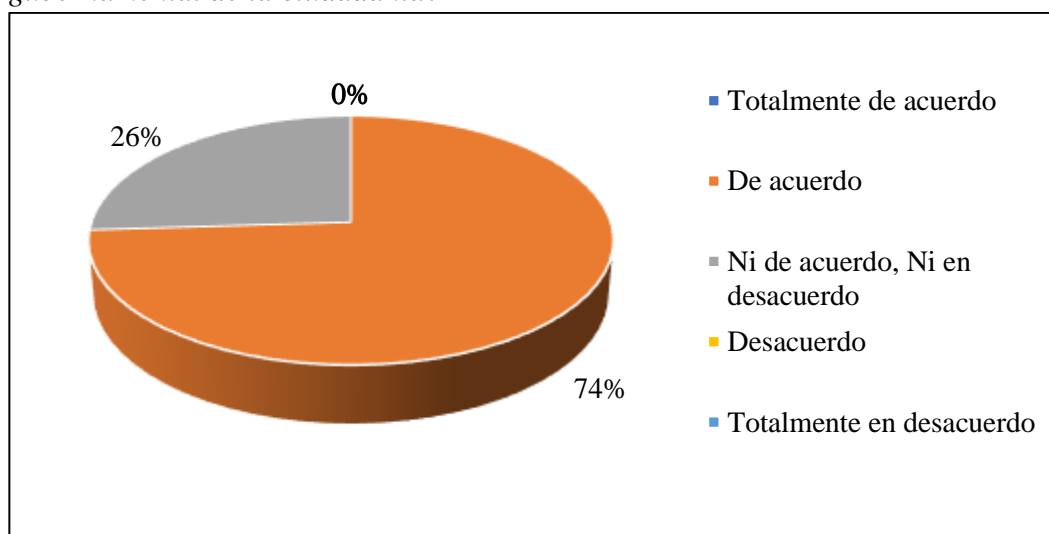
Tabla 2

¿Considera que la Municipalidad diseña bien sus procesos para la atención gubernamental de la ciudadanía?

Escala	fx	%
Totalmente de acuerdo	0	0%
De acuerdo	283	74%
Ni de acuerdo, Ni en desacuerdo	97	26%
Desacuerdo	0	0%
Totalmente en desacuerdo	0	0%
Total	381	100%

Figura 1

¿Considera que la Municipalidad diseña bien sus procesos para la atención gubernamental de la ciudadanía?



Interpretación: Se determinó que el 74% de los encuestados está de acuerdo en que la Municipalidad diseña bien sus procesos para la atención gubernamental de la ciudadanía. El 26% restante no está ni de acuerdo, ni en desacuerdo.

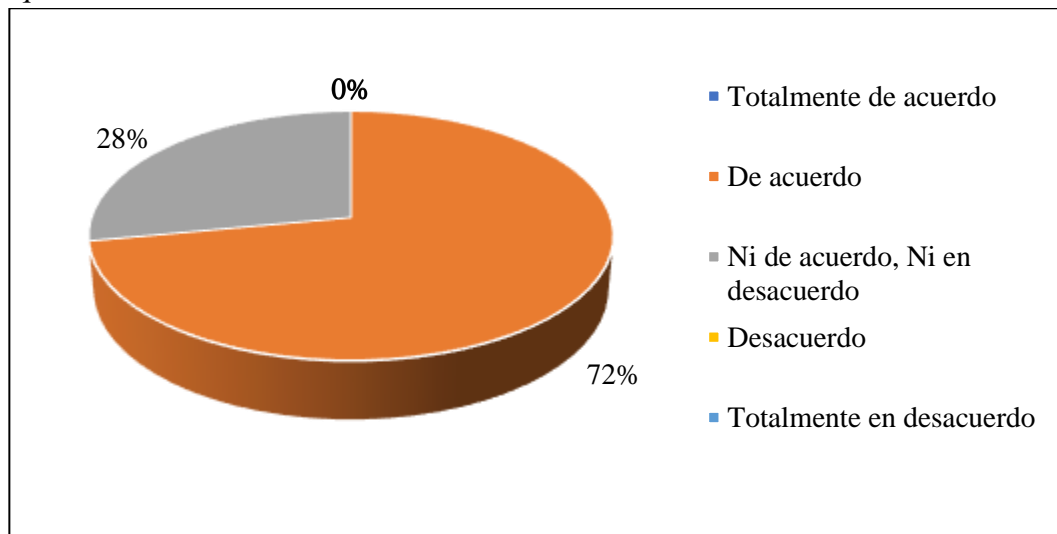
Tabla 3

¿Considera que los especialistas de la Municipalidad de Ica coordinan satisfactoriamente sus funciones para la atención gubernamental de la población iqueña?

Escala	fx	%
Totalmente de acuerdo	0	0%
De acuerdo	273	72%
Ni de acuerdo, Ni en desacuerdo	107	28%
Desacuerdo	0	0%
Totalmente en desacuerdo	0	0%
Total	381	100%

Figura 2

¿Considera que los especialistas de la Municipalidad de Ica coordinan satisfactoriamente sus funciones para la atención gubernamental de la población iqueña?



Interpretación: Se determinó que el 72% de los encuestados está de acuerdo en que los especialistas de la Municipalidad de Ica coordinan satisfactoriamente sus funciones para la atención gubernamental de la población iqueña. El 28% restante no está ni de acuerdo, ni en desacuerdo.

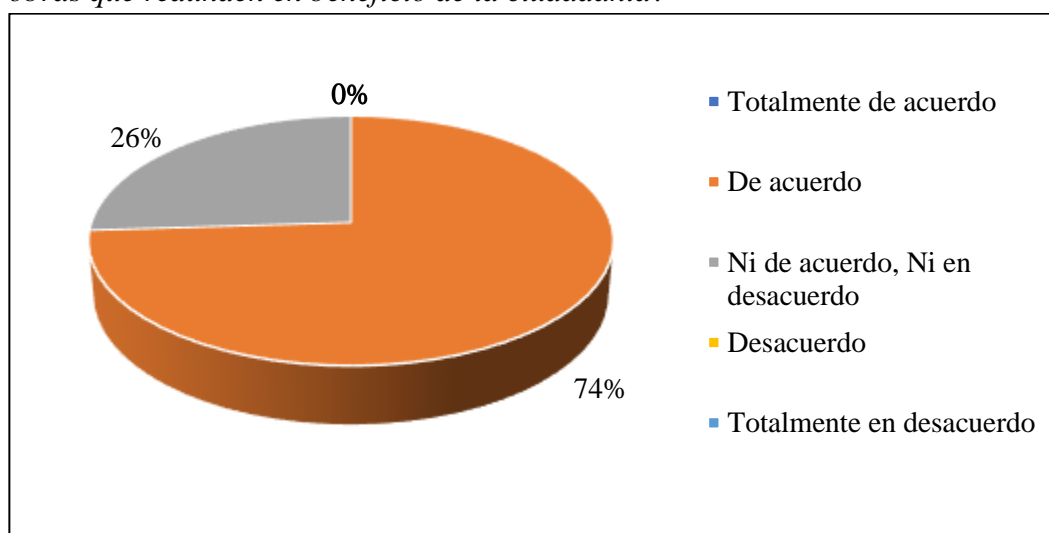
Tabla 4

¿Considera que la Municipalidad cuenta con los medios adecuados para realizar obras que redunden en beneficio de la ciudadanía?

Escala	fx	%
Totalmente de acuerdo	0	0%
De acuerdo	283	74%
Ni de acuerdo, Ni en desacuerdo	97	26%
Desacuerdo	0	0%
Totalmente en desacuerdo	0	0%
Total	381	100%

Figura 3

¿Considera que la Municipalidad cuenta con los medios adecuados para realizar obras que redunden en beneficio de la ciudadanía?



Interpretación: Se determinó que el 74% de los encuestados está de acuerdo en que la Municipalidad cuenta con los medios adecuados para realizar obras que redunden en beneficio de la ciudadanía. El 26% restante no está ni de acuerdo, ni en desacuerdo.

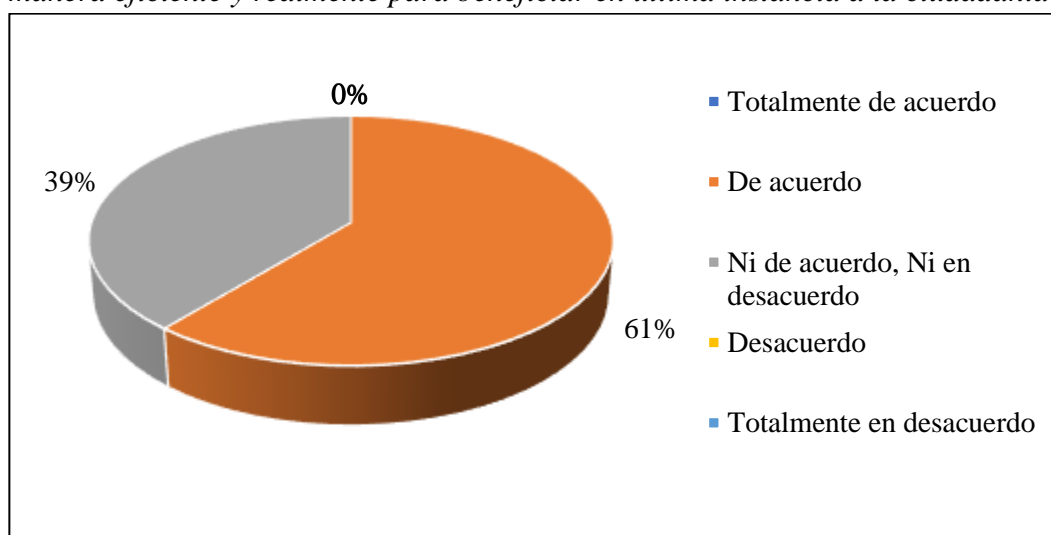
Tabla 5

En lo que respecta a cualquier persona, la Municipalidad utiliza los activos de manera eficiente y realmente para beneficiar en última instancia a la ciudadanía

Escala	fx	%
Totalmente de acuerdo	0	0%
De acuerdo	233	61%
Ni de acuerdo, Ni en desacuerdo	147	39%
Desacuerdo	0	0%
Totalmente en desacuerdo	0	0%
Total	381	100%

Figura 4

En lo que respecta a cualquier persona, la Municipalidad utiliza los activos de manera eficiente y realmente para beneficiar en última instancia a la ciudadanía



Interpretación: Se determinó que el 61% de los encuestados está de acuerdo en que la Municipalidad utiliza los activos de manera eficiente y realmente para beneficiar en última instancia a la ciudadanía. El 39% restante no está ni de acuerdo, ni en desacuerdo.

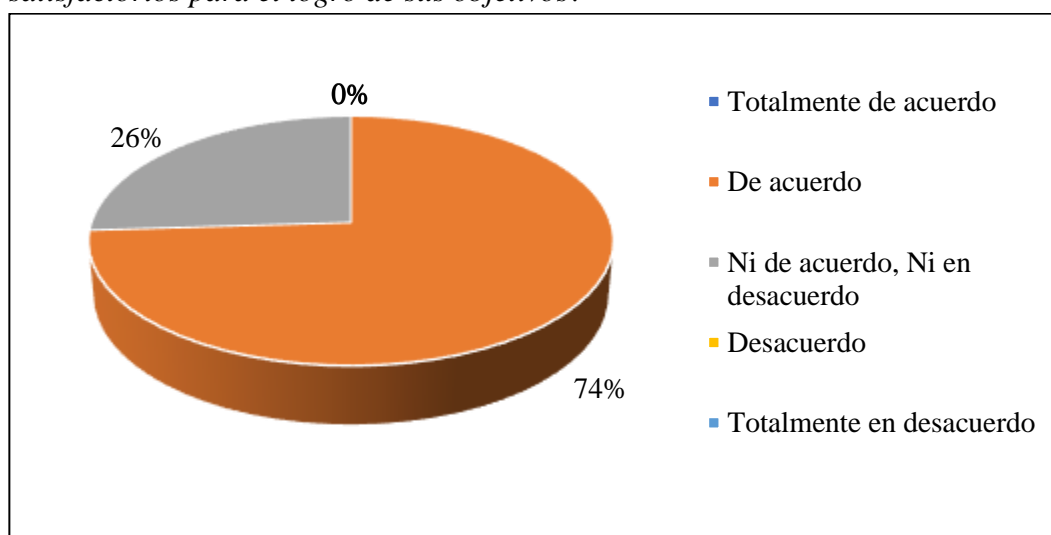
Tabla 6

¿Acepta que los procedimientos administrativos de la Municipalidad son satisfactorios para el logro de sus objetivos?

Escala	fx	%
Totalmente de acuerdo	0	0%
De acuerdo	283	74%
Ni de acuerdo, Ni en desacuerdo	97	26%
Desacuerdo	0	0%
Totalmente en desacuerdo	0	0%
Total	381	100%

Figura 5

¿Acepta que los procedimientos administrativos de la Municipalidad son satisfactorios para el logro de sus objetivos?



Interpretación: Se determinó que el 74% de los encuestados está de acuerdo en que los procedimientos administrativos de la Municipalidad son satisfactorios para la satisfacción de sus objetivos. El 26% restante no está ni de acuerdo, ni en desacuerdo.

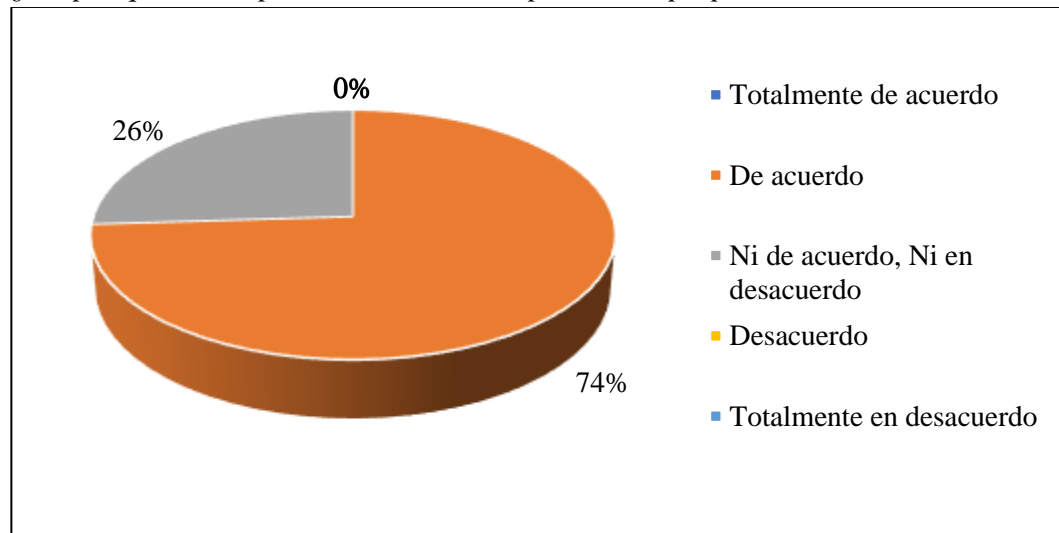
Tabla 7

¿Acepta que los empleados de la Municipalidad se preparen?

Escala	fx	%
Totalmente de acuerdo	0	0%
De acuerdo	283	74%
Ni de acuerdo, Ni en desacuerdo	97	26%
Desacuerdo	0	0%
Totalmente en desacuerdo	0	0%
Total	381	100%

Figura 6

¿Acepta que los empleados de la Municipalidad se preparen?



Interpretación: Se determinó que el 74% de los encuestados está de acuerdo con que los empleados de la Municipalidad se preparen. El 26% restante no está ni de acuerdo, ni en desacuerdo.

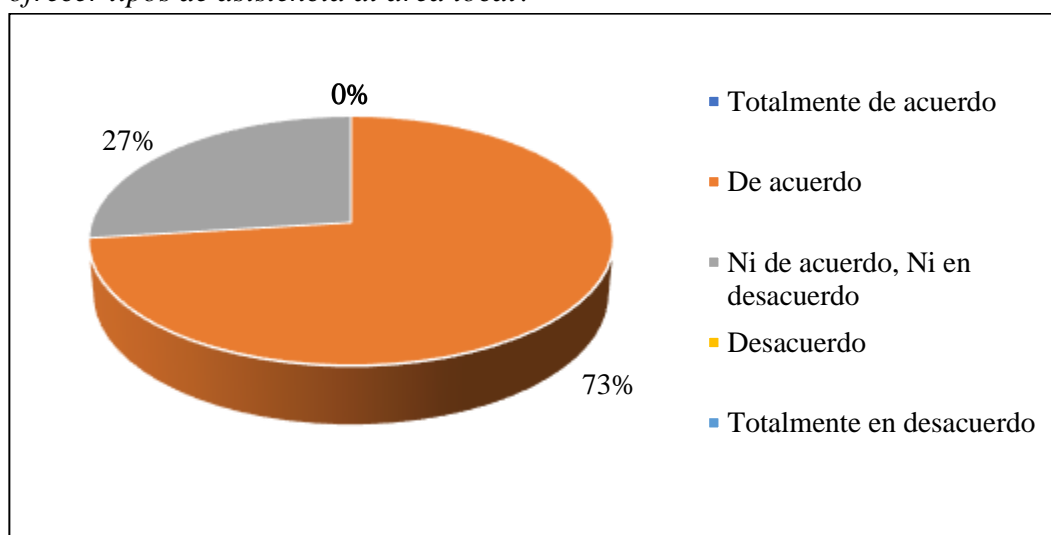
Tabla 8

¿Acepta que el Municipalidad disponga de una remuneración adecuada para ofrecer tipos de asistencia al área local?

Escala	fx	%
Totalmente de acuerdo	0	0%
De acuerdo	278	73%
Ni de acuerdo, Ni en desacuerdo	102	27%
Desacuerdo	0	0%
Totalmente en desacuerdo	0	0%
Total	381	100%

Figura 7

¿Acepta que el Municipalidad disponga de una remuneración adecuada para ofrecer tipos de asistencia al área local?



Interpretación: Se determinó que el 73% de los encuestados está de acuerdo con que el Municipalidad disponga de una remuneración adecuada para ofrecer tipos de asistencia al área local. El 27% restante no está ni de acuerdo, ni en desacuerdo.

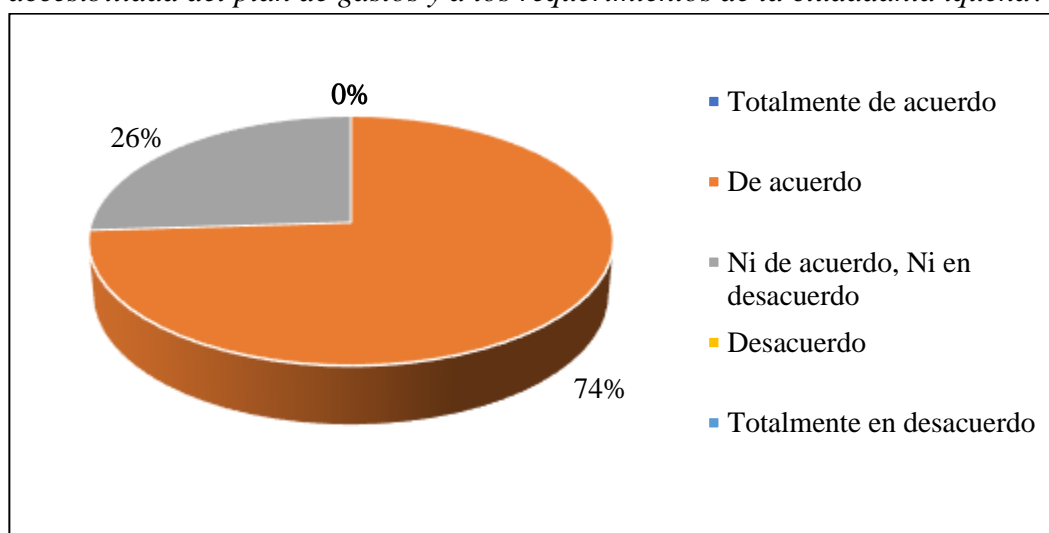
Tabla 9

¿Acepta que los consumos realizados por la Municipalidad son comparables a la accesibilidad del plan de gastos y a los requerimientos de la ciudadanía iqueña?

Escala	fx	%
Totalmente de acuerdo	0	0%
De acuerdo	283	74%
Ni de acuerdo, Ni en desacuerdo	97	26%
Desacuerdo	0	0%
Totalmente en desacuerdo	0	0%
Total	381	100%

Figura 8

¿Acepta que los consumos realizados por la Municipalidad son comparables a la accesibilidad del plan de gastos y a los requerimientos de la ciudadanía iqueña?



Interpretación: Se determinó que el 74% de los encuestados está de acuerdo con que los consumos realizados por la Municipalidad son comparables a la accesibilidad del plan de gastos y a los requerimientos de la ciudadanía iqueña. El 26% restante no está ni de acuerdo, ni en desacuerdo.

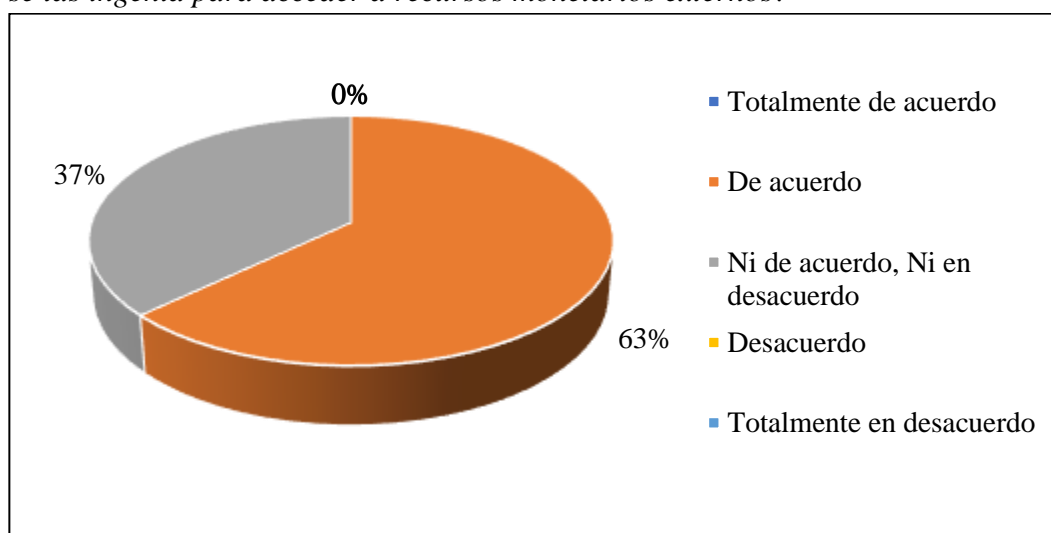
Tabla 10

¿Considera que la Municipalidad, para seguir su propósito de servir a la localidad, se las ingenia para acceder a recursos monetarios externos?

Escala	fx	%
Totalmente de acuerdo	0	0%
De acuerdo	240	63%
Ni de acuerdo, Ni en desacuerdo	140	37%
Desacuerdo	0	0%
Totalmente en desacuerdo	0	0%
Total	381	100%

Figura 9

¿Considera que la Municipalidad, para seguir su propósito de servir a la localidad, se las ingenia para acceder a recursos monetarios externos?



Interpretación: Se determinó que el 63% de los encuestados está de acuerdo con que la Municipalidad, para seguir su propósito de servir a la localidad, se las ingenia para acceder a recursos monetarios externos. El 37% restante no está ni de acuerdo, ni en desacuerdo.

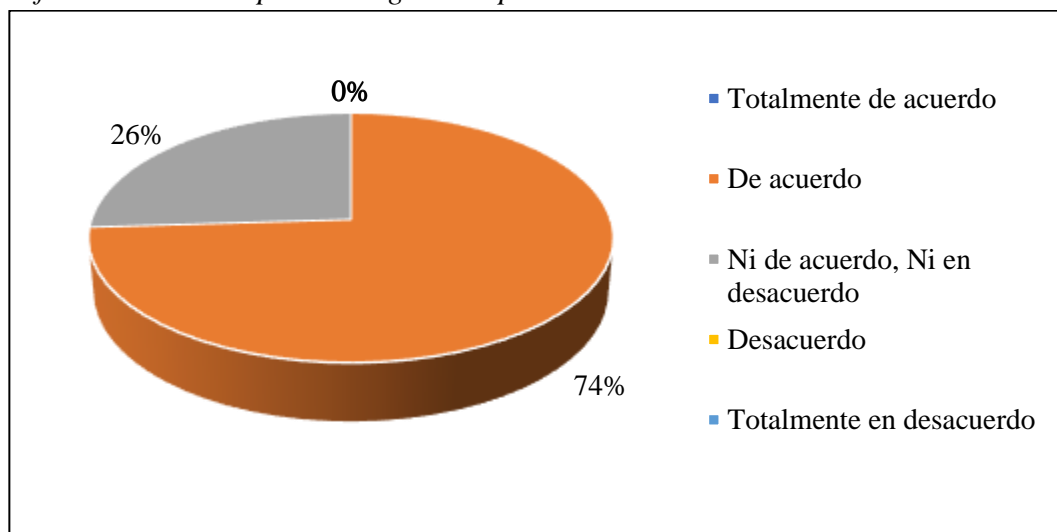
Tabla 11

¿Acepta usted que el plan de gastos dispensado a la Municipalidad se utiliza suficientemente después de algún tiempo?

Escala	fx	%
Totalmente de acuerdo	0	0%
De acuerdo	283	74%
Ni de acuerdo, Ni en desacuerdo	97	26%
Desacuerdo	0	0%
Totalmente en desacuerdo	0	0%
Total	381	100%

Figura 10

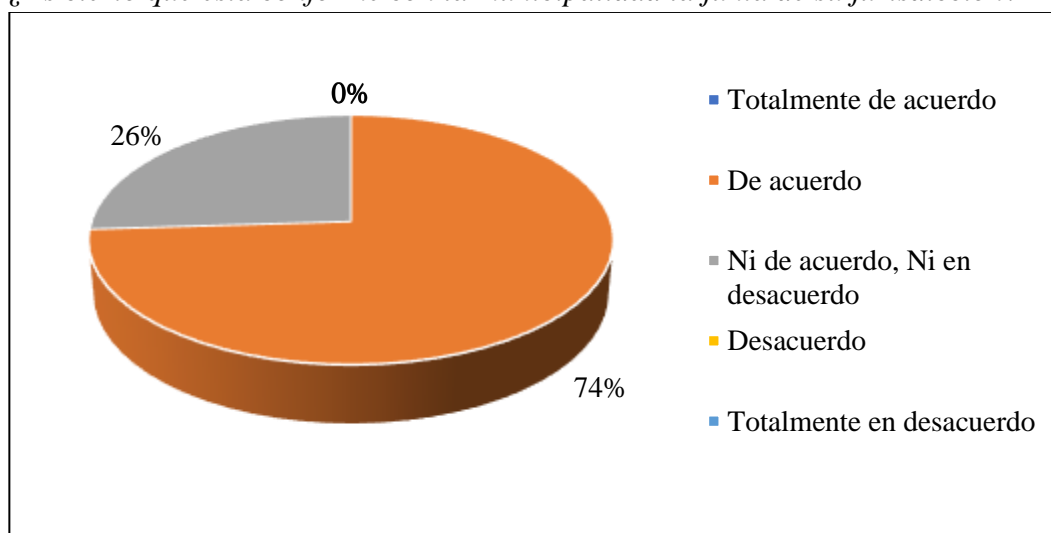
¿Acepta usted que el plan de gastos dispensado a la Municipalidad se utiliza suficientemente después de algún tiempo?



Interpretación: Se determinó que el 74% de los encuestados está de acuerdo con que el plan de gastos dispensado a la Municipalidad se utiliza suficientemente después de algún tiempo. El 26% restante no está ni de acuerdo, ni en desacuerdo.

Tabla 12*¿Es cierto que está conforme con la municipalidad la junta de su jurisdicción?*

Escala	fx	%
Totalmente de acuerdo	0	0%
De acuerdo	283	74%
Ni de acuerdo, Ni en desacuerdo	97	26%
Desacuerdo	0	0%
Totalmente en desacuerdo	0	0%
Total	381	100%

Figura 11*¿Es cierto que está conforme con la municipalidad la junta de su jurisdicción?*

Interpretación: Se determinó que el 74% de los encuestados está de acuerdo con que está conforme con la municipalidad la junta de su jurisdicción. El 26% restante no está ni de acuerdo, ni en desacuerdo.

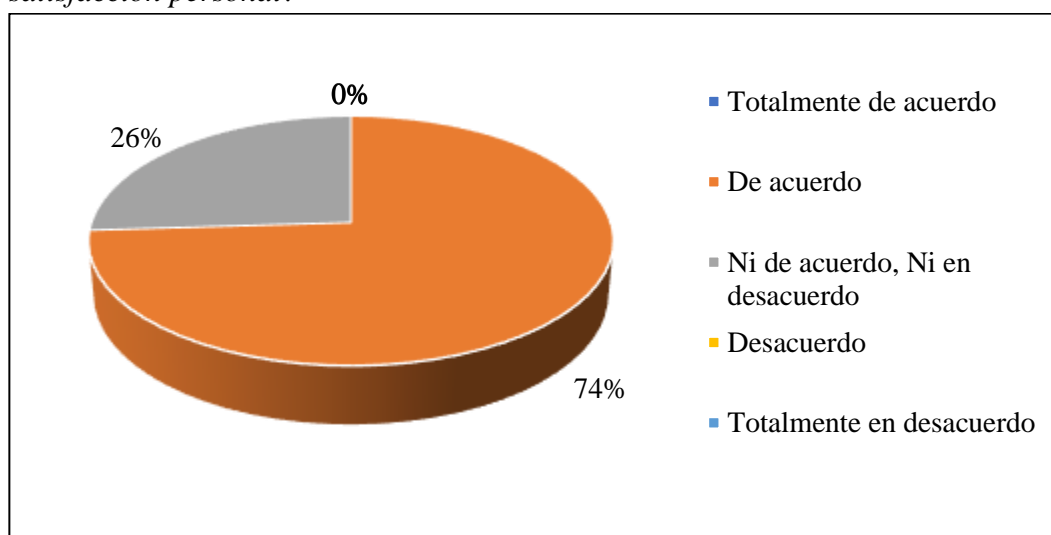
Tabla 13

¿Acepta usted que el municipio completa las gestiones vitales para trabajar en su satisfacción personal?

Escala	fx	%
Totalmente de acuerdo	0	0%
De acuerdo	280	74%
Ni de acuerdo, Ni en desacuerdo	100	26%
Desacuerdo	0	0%
Totalmente en desacuerdo	0	0%
Total	381	100%

Figura 12

¿Acepta usted que el municipio completa las gestiones vitales para trabajar en su satisfacción personal?



Interpretación: Se determinó que el 74% de los encuestados está de acuerdo con que el municipio completa las gestiones vitales para trabajar en su satisfacción personal. El 26% restante no está ni de acuerdo, ni en desacuerdo.

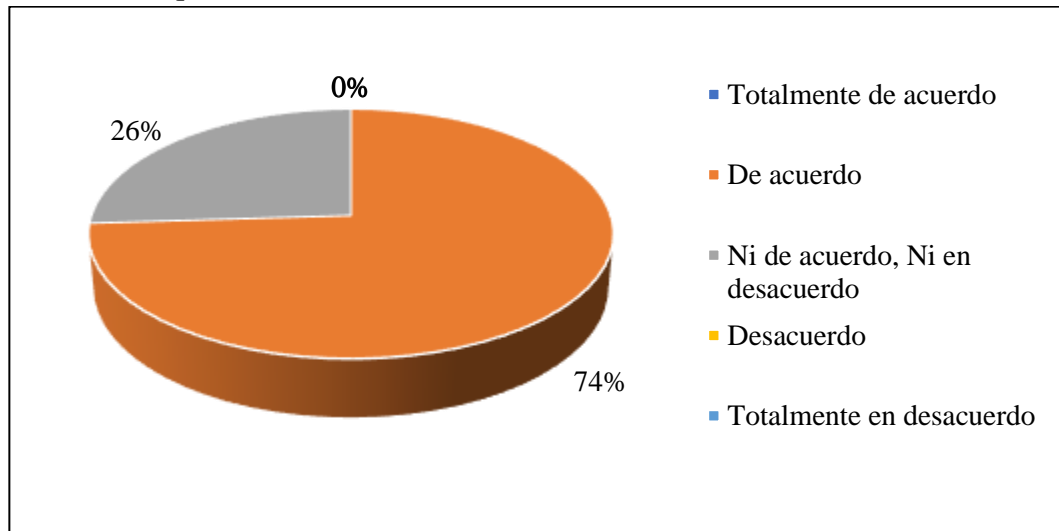
Tabla 14

¿Aceptas que las reglas de la municipalidad se sitúan a la prosperidad de la ciudadanía Iqueña?

Escala	fx	%
Totalmente de acuerdo	0	0%
De acuerdo	283	74%
Ni de acuerdo, Ni en desacuerdo	97	26%
Desacuerdo	0	0%
Totalmente en desacuerdo	0	0%
Total	381	100%

Figura 13

¿Aceptas que las reglas de la municipalidad se sitúan a la prosperidad de la ciudadanía Iqueña?



Interpretación: Se determinó que el 74% de los encuestados está de acuerdo con que las reglas de la municipalidad se sitúan a la prosperidad de la ciudadanía Iqueña. El 26% restante no está ni de acuerdo, ni en desacuerdo.

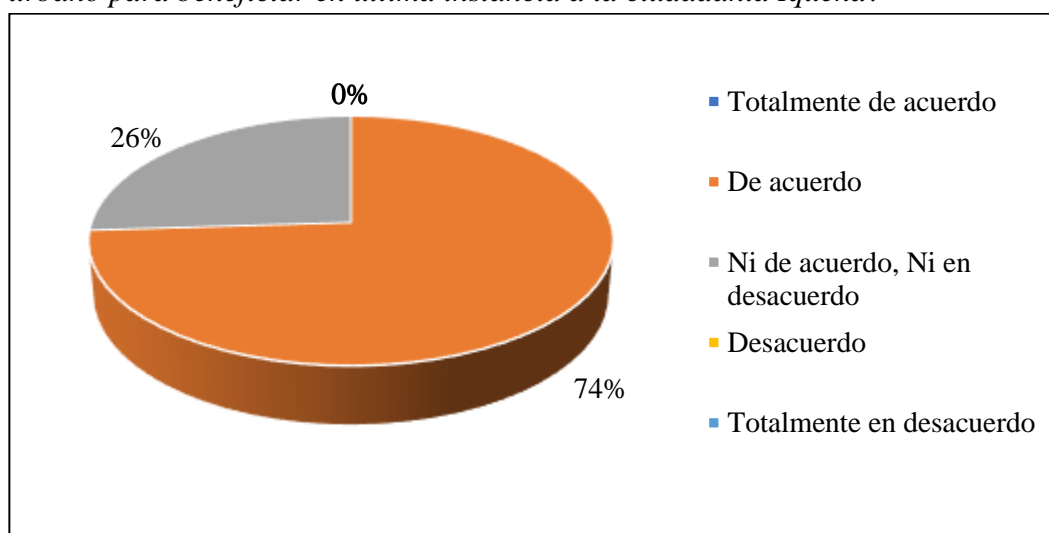
Tabla 15

¿Acepta usted que las actividades completadas por el municipio son según el curso urbano para beneficiar en última instancia a la ciudadanía Iqueña?

Escala	fx	%
Totalmente de acuerdo	0	0%
De acuerdo	283	74%
Ni de acuerdo, Ni en desacuerdo	97	26%
Desacuerdo	0	0%
Totalmente en desacuerdo	0	0%
Total	381	100%

Figura 14

¿Acepta usted que las actividades completadas por el municipio son según el curso urbano para beneficiar en última instancia a la ciudadanía Iqueña?



Interpretación: Se determinó que el 74% de los encuestados está de acuerdo con que las actividades completadas por el municipio son según el curso urbano para beneficiar en última instancia a la ciudadanía Iqueña. El 26% restante no está ni de acuerdo, ni en desacuerdo.

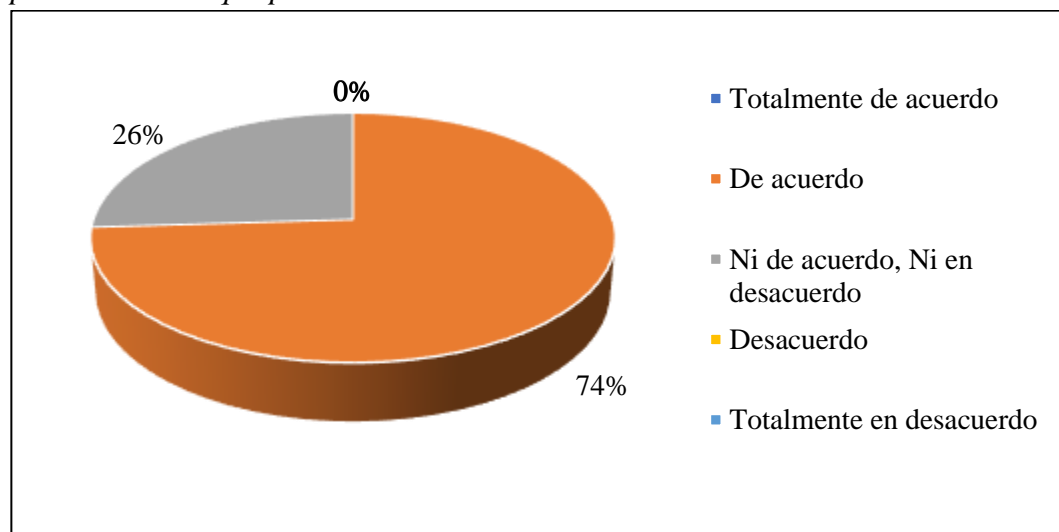
Tabla 16

¿Aceptas que la municipalidad lidera e imparte lo más rápido posible los procedimientos que permiten el avance del área local?

Escala	fx	%
Totalmente de acuerdo	0	0%
De acuerdo	283	74%
Ni de acuerdo, Ni en desacuerdo	97	26%
Desacuerdo	0	0%
Totalmente en desacuerdo	0	0%
Total	381	100%

Figura 15

¿Aceptas que la municipalidad lidera e imparte lo más rápido posible los procedimientos que permiten el avance del área local?



Interpretación: Se determinó que el 74% de los encuestados está de acuerdo con que la municipalidad lidera e imparte lo más rápido posible los procedimientos que permiten el avance del área local. El 26% restante no está ni de acuerdo, ni en desacuerdo.

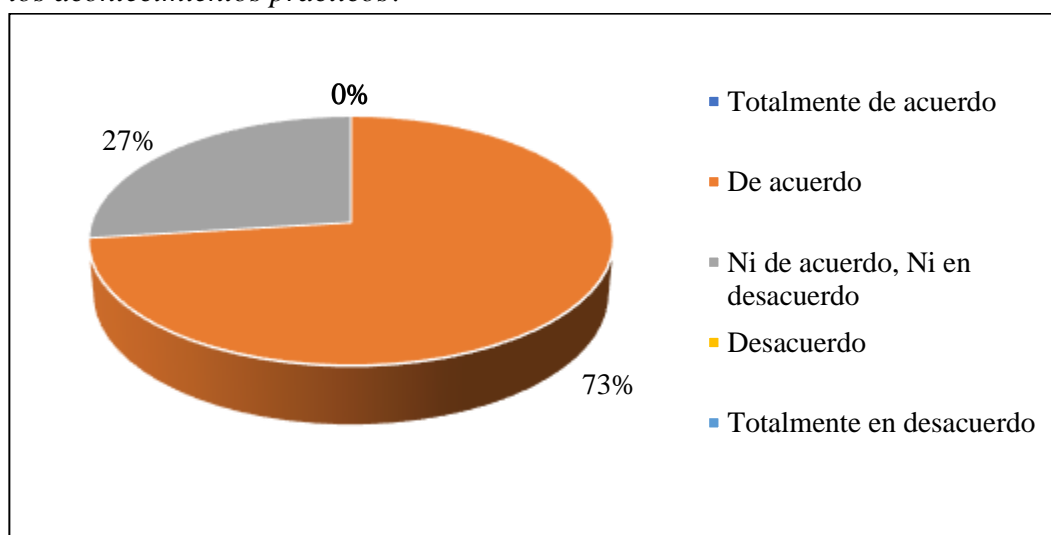
Tabla 17

¿Considera usted que la Municipalidad cumple con sus objetivos en el marco de los acontecimientos prácticos?

Escala	fx	%
Totalmente de acuerdo	0	0%
De acuerdo	276	73%
Ni de acuerdo, Ni en desacuerdo	104	27%
Desacuerdo	0	0%
Totalmente en desacuerdo	0	0%
Total	381	100%

Figura 16

¿Considera usted que la Municipalidad cumple con sus objetivos en el marco de los acontecimientos prácticos?



Interpretación: Se determinó que el 73% de los encuestados está de acuerdo con que la Municipalidad cumple con sus objetivos en el marco de los acontecimientos prácticos. El 27% restante no está ni de acuerdo, ni en desacuerdo.

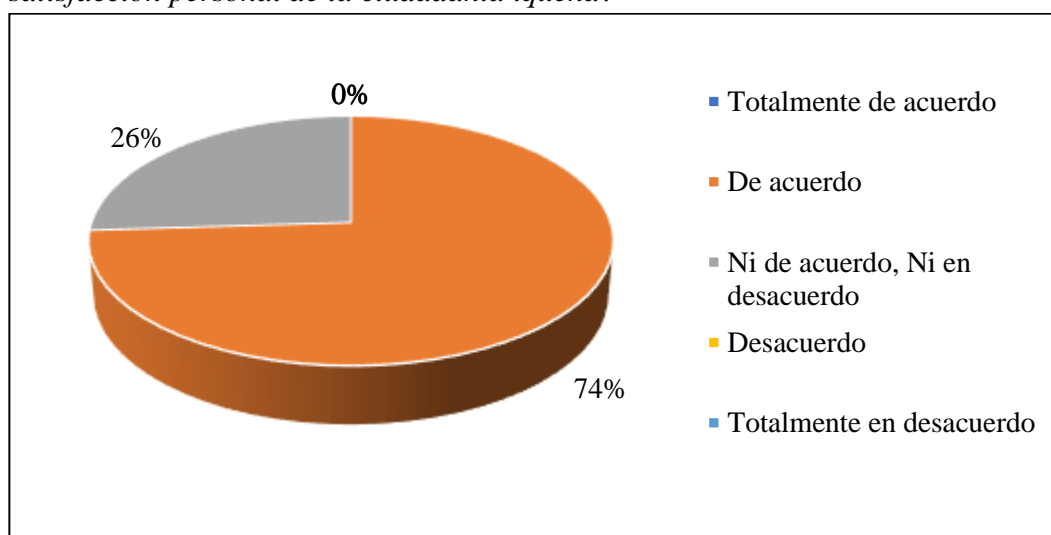
Tabla 18

¿Acepta que los resultados de la administración municipal son acordes a la satisfacción personal de la ciudadanía iqueña?

Escala	fx	%
Totalmente de acuerdo	0	0%
De acuerdo	283	74%
Ni de acuerdo, Ni en desacuerdo	97	26%
Desacuerdo	0	0%
Totalmente en desacuerdo	0	0%
Total	381	100%

Figura 17

¿Acepta que los resultados de la administración municipal son acordes a la satisfacción personal de la ciudadanía iqueña?



Interpretación: Se determinó que el 74% de los encuestados está de acuerdo con que los resultados de la administración municipal son acordes a la satisfacción personal de la ciudadanía iqueña. El 26% restante no está ni de acuerdo, ni en desacuerdo.

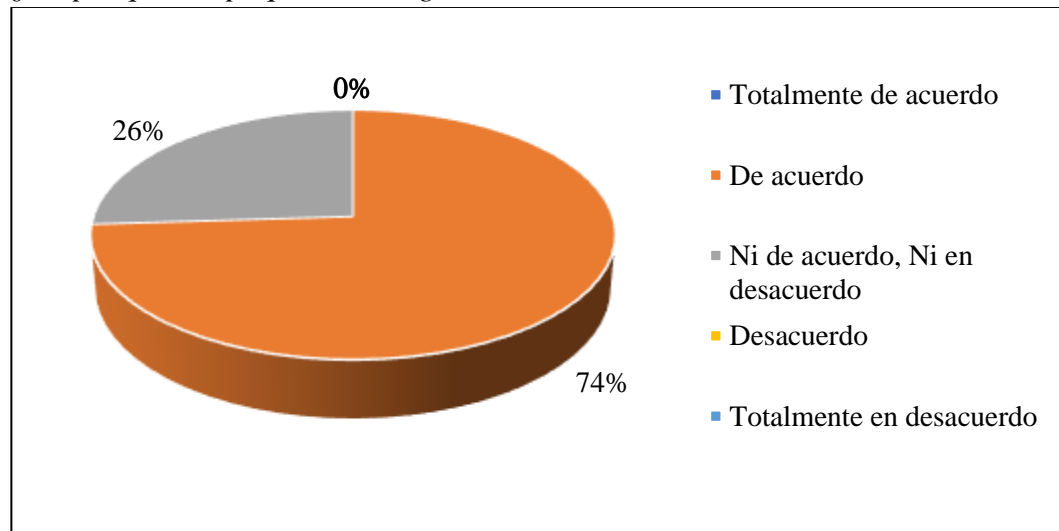
Tabla 19

¿Acepta que se apliquen estrategias de administración?

Escala	fx	%
Totalmente de acuerdo	0	0%
De acuerdo	283	74%
Ni de acuerdo, Ni en desacuerdo	97	26%
Desacuerdo	0	0%
Totalmente en desacuerdo	0	0%
Total	381	100%

Figura 18

¿Acepta que se apliquen estrategias de administración?



Interpretación: Se determinó que el 74% de los encuestados está de acuerdo con que se apliquen estrategias de administración. El 26% restante no está ni de acuerdo, ni en desacuerdo.

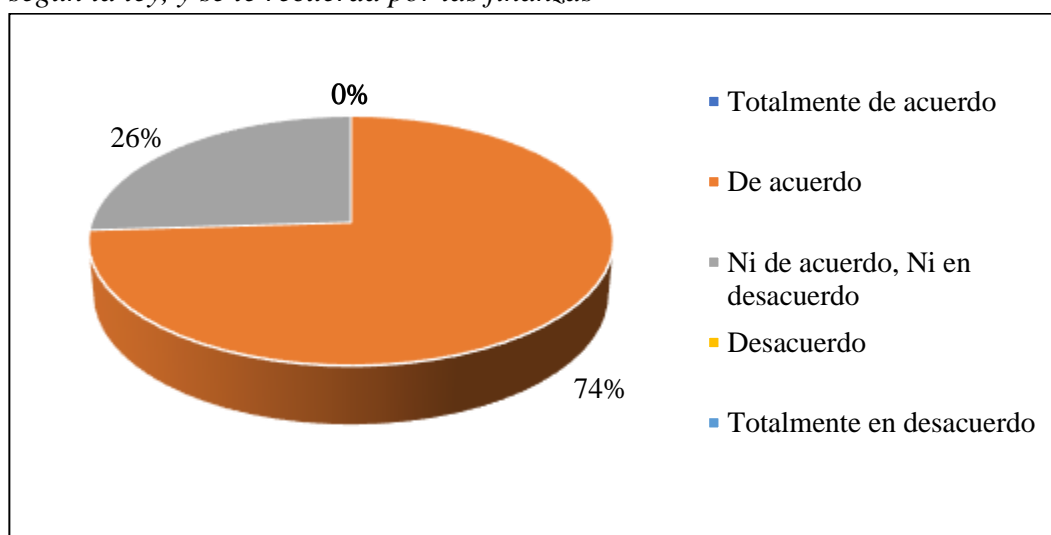
Tabla 20

Se le tienen en cuenta sus horas de funcionamiento, se le paga la indemnización según la ley, y se le recuerda por las finanzas

Escala	fx	%
Totalmente de acuerdo	0	0%
De acuerdo	280	74%
Ni de acuerdo, Ni en desacuerdo	100	26%
Desacuerdo	0	0%
Totalmente en desacuerdo	0	0%
Total	381	100%

Figura 19

Se le tienen en cuenta sus horas de funcionamiento, se le paga la indemnización según la ley, y se le recuerda por las finanzas



Interpretación: Se determinó que el 74% de los encuestados está de acuerdo con que se le tienen en cuenta sus horas de funcionamiento, se le paga la indemnización según la ley, y se le recuerda por las finanzas. El 26% restante no está ni de acuerdo, ni en desacuerdo.

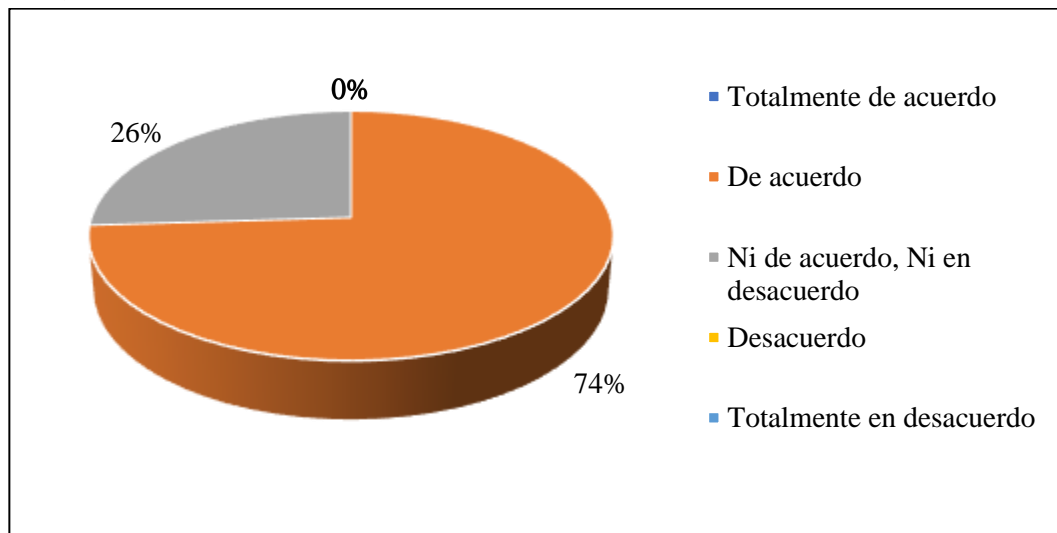
Tabla 21

Aprecian los privilegios laborales, como recompensas, gratificaciones de Navidad, CTS, etc

Escala	fx	%
Totalmente de acuerdo	0	0%
De acuerdo	280	74%
Ni de acuerdo, Ni en desacuerdo	100	26%
Desacuerdo	0	0%
Totalmente en desacuerdo	0	0%
Total	381	100%

Figura 20

Aprecian los privilegios laborales, como recompensas, gratificaciones de Navidad, CTS, etc



Interpretación: Se determinó que el 74% de los encuestados está de acuerdo con que aprecian los privilegios laborales, como recompensas, gratificaciones de Navidad, CTS, etc. El 26% restante no está ni de acuerdo, ni en desacuerdo.

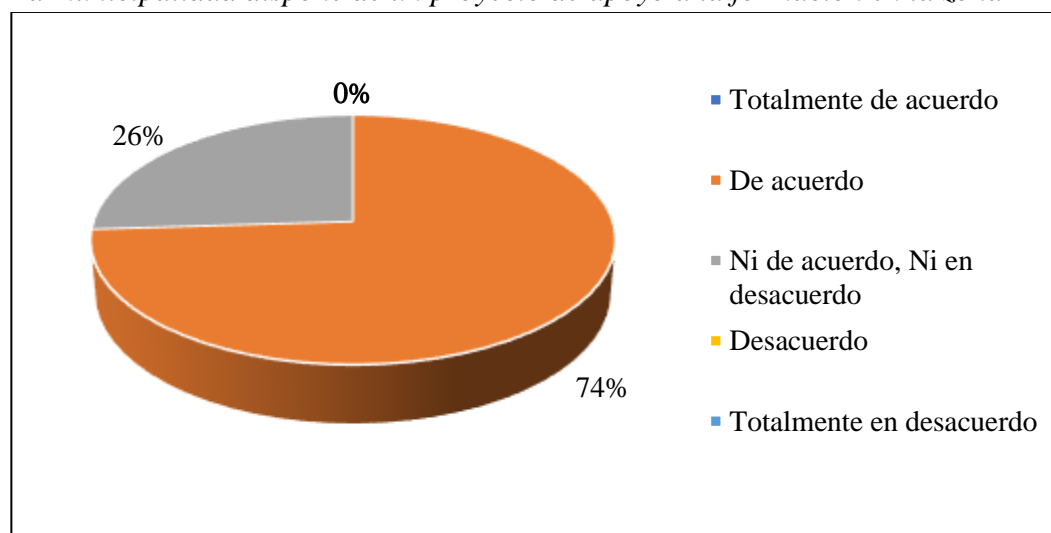
Tabla 22

La municipalidad dispone de un proyecto de apoyo a la formación en la zona

Escala	fx	%
Totalmente de acuerdo	0	0%
De acuerdo	280	74%
Ni de acuerdo, Ni en desacuerdo	100	26%
Desacuerdo	0	0%
Totalmente en desacuerdo	0	0%
Total	381	100%

Figura 21

La municipalidad dispone de un proyecto de apoyo a la formación en la zona



Interpretación: Se determinó que el 74% de los encuestados está de acuerdo con que la municipalidad dispone de un proyecto de apoyo a la formación en la zona. El 26% restante no está ni de acuerdo, ni en desacuerdo.

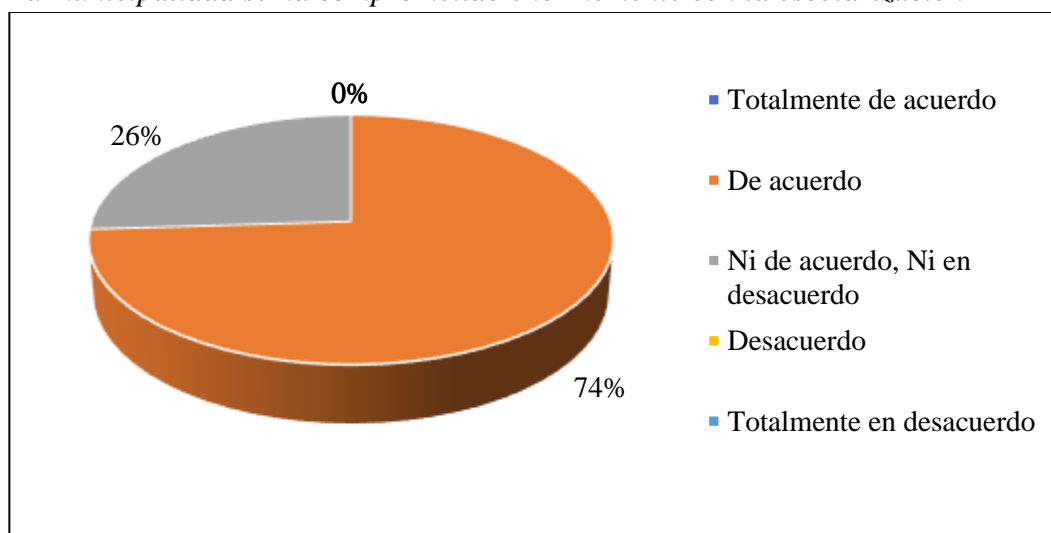
Tabla 23

La municipalidad se ha comprometido enormemente con la escolarización

Escala	fx	%
Totalmente de acuerdo	0	0%
De acuerdo	280	74%
Ni de acuerdo, Ni en desacuerdo	100	26%
Desacuerdo	0	0%
Totalmente en desacuerdo	0	0%
Total	381	100%

Figura 22

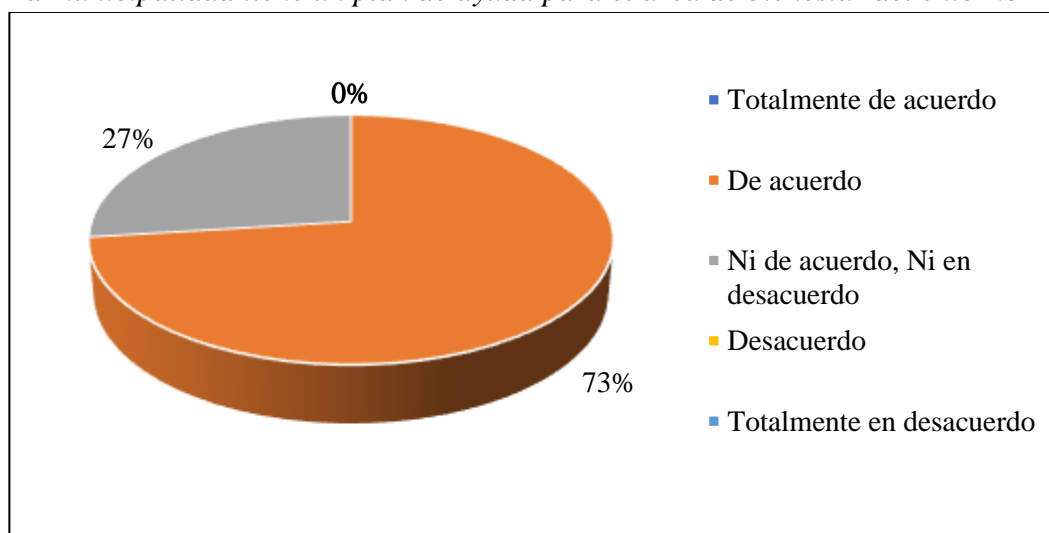
La municipalidad se ha comprometido enormemente con la escolarización



Interpretación: Se determinó que el 74% de los encuestados está de acuerdo con que la municipalidad se ha comprometido enormemente con la escolarización. El 26% restante no está ni de acuerdo, ni en desacuerdo.

Tabla 24*La municipalidad tiene un plan de ayuda para el área de bienestar del entorno*

Escala	fx	%
Totalmente de acuerdo	0	0%
De acuerdo	278	73%
Ni de acuerdo, Ni en desacuerdo	102	27%
Desacuerdo	0	0%
Totalmente en desacuerdo	0	0%
Total	381	100%

Figura 23*La municipalidad tiene un plan de ayuda para el área de bienestar del entorno*

Interpretación: Se determinó que el 73% de los encuestados está de acuerdo con que la municipalidad tiene un plan de ayuda para el área de bienestar del entorno. El 27% restante no está ni de acuerdo, ni en desacuerdo.

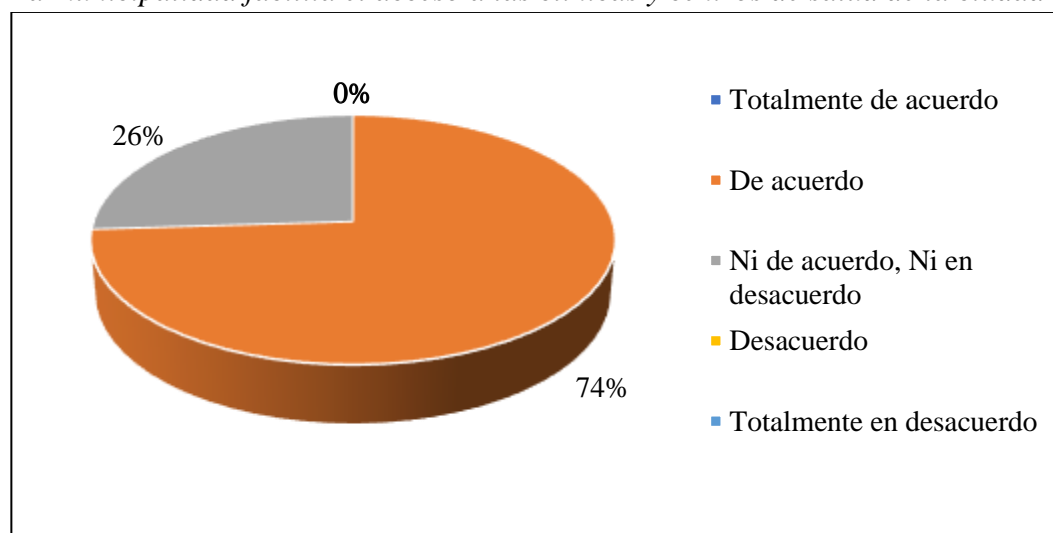
Tabla 25

La municipalidad facilita el acceso a las clínicas y centros de salud de la ciudad

Escala	fx	%
Totalmente de acuerdo	0	0%
De acuerdo	280	74%
Ni de acuerdo, Ni en desacuerdo	100	26%
Desacuerdo	0	0%
Totalmente en desacuerdo	0	0%
Total	381	100%

Figura 24

La municipalidad facilita el acceso a las clínicas y centros de salud de la ciudad



Interpretación: Se determinó que el 74% de los encuestados está de acuerdo con que la municipalidad facilita el acceso a las clínicas y centros de salud de la ciudad. El 26% restante no está ni de acuerdo, ni en desacuerdo.

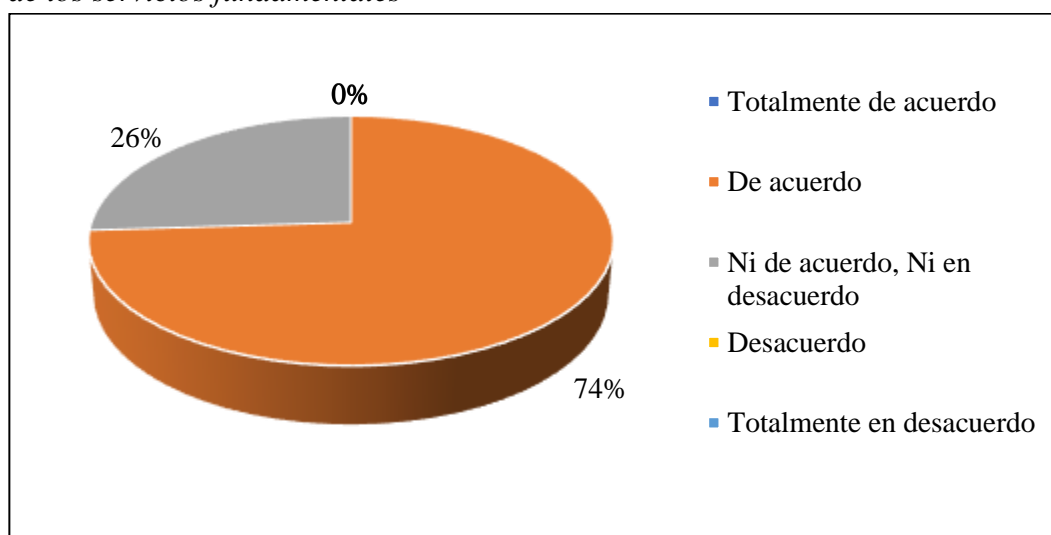
Tabla 26

La municipalidad tiene un plan de ayuda para el sostenimiento o la optimización de los servicios fundamentales

Escala	fx	%
Totalmente de acuerdo	0	0%
De acuerdo	280	74%
Ni de acuerdo, Ni en desacuerdo	100	26%
Desacuerdo	0	0%
Totalmente en desacuerdo	0	0%
Total	381	100%

Figura 25

La municipalidad tiene un plan de ayuda para el sostenimiento o la optimización de los servicios fundamentales



Interpretación: Se determinó que el 74% de los encuestados está de acuerdo con que la municipalidad tiene un plan de ayuda para el sostenimiento o la optimización de los servicios fundamentales. El 26% restante no está ni de acuerdo, ni en desacuerdo.

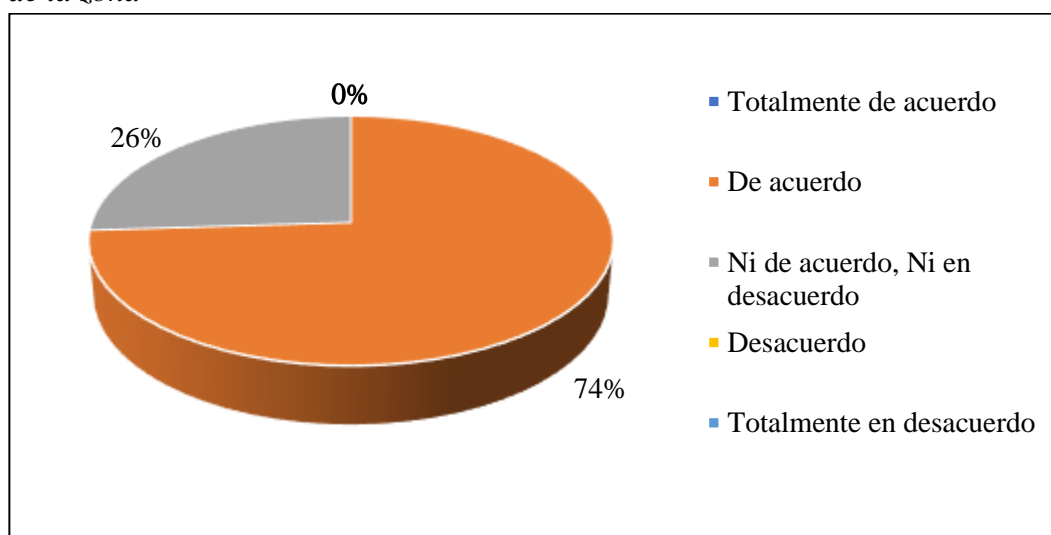
Tabla 27

En la medida de lo posible, la administración municipal ayuda al progreso humano de la zona

Escala	fx	%
Totalmente de acuerdo	0	0%
De acuerdo	283	74%
Ni de acuerdo, Ni en desacuerdo	97	26%
Desacuerdo	0	0%
Totalmente en desacuerdo	0	0%
Total	381	100%

Figura 26

En la medida de lo posible, la administración municipal ayuda al progreso humano de la zona



Interpretación: Se determinó que el 74% de los encuestados está de acuerdo con que la administración municipal ayuda al progreso humano de la zona. El 26% restante no está ni de acuerdo, ni en desacuerdo.

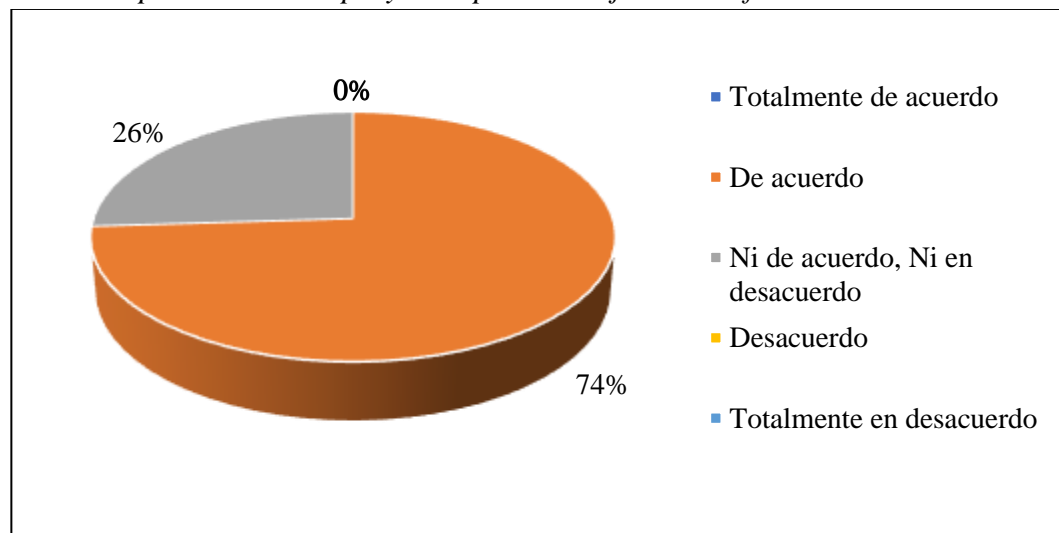
Tabla 28

La municipalidad realiza proyectos para trabajar en su eficiencia

Escala	fx	%
Totalmente de acuerdo	0	0%
De acuerdo	283	74%
Ni de acuerdo, Ni en desacuerdo	97	26%
Desacuerdo	0	0%
Totalmente en desacuerdo	0	0%
Total	381	100%

Figura 27

La municipalidad realiza proyectos para trabajar en su eficiencia



Interpretación: Se determinó que el 74% de los encuestados está de acuerdo con que municipalidad realiza proyectos para trabajar en su eficiencia. El 26% restante no está ni de acuerdo, ni en desacuerdo.

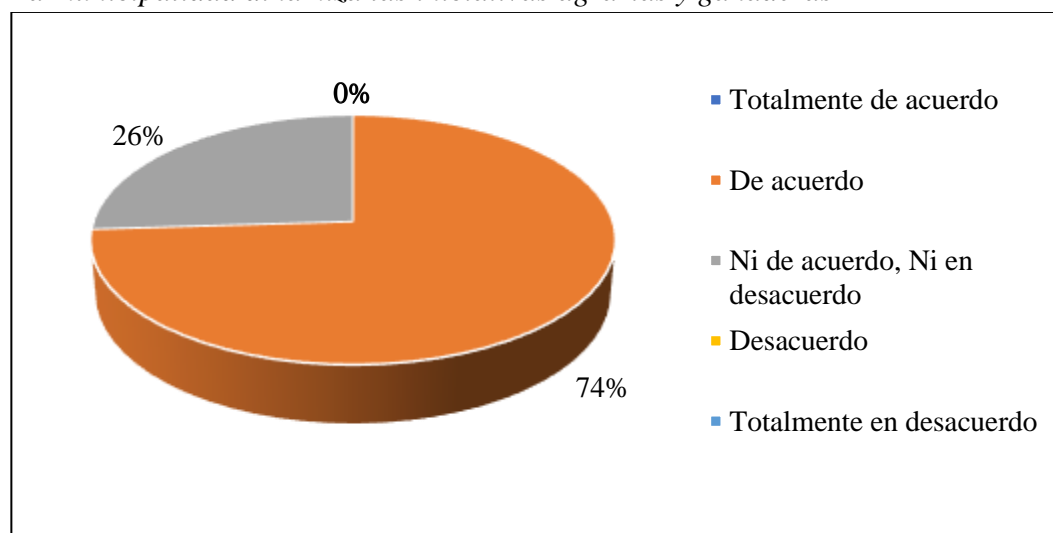
Tabla 29

La municipalidad dinamiza las iniciativas agrarias y ganaderas

Escala	fx	%
Totalmente de acuerdo	0	0%
De acuerdo	280	74%
Ni de acuerdo, Ni en desacuerdo	100	26%
Desacuerdo	0	0%
Totalmente en desacuerdo	0	0%
Total	381	100%

Figura 28

La municipalidad dinamiza las iniciativas agrarias y ganaderas



Interpretación: Se determinó que el 74% de los encuestados está de acuerdo con que la municipalidad dinamiza las iniciativas agrarias y ganaderas. El 26% restante no está ni de acuerdo, ni en desacuerdo.

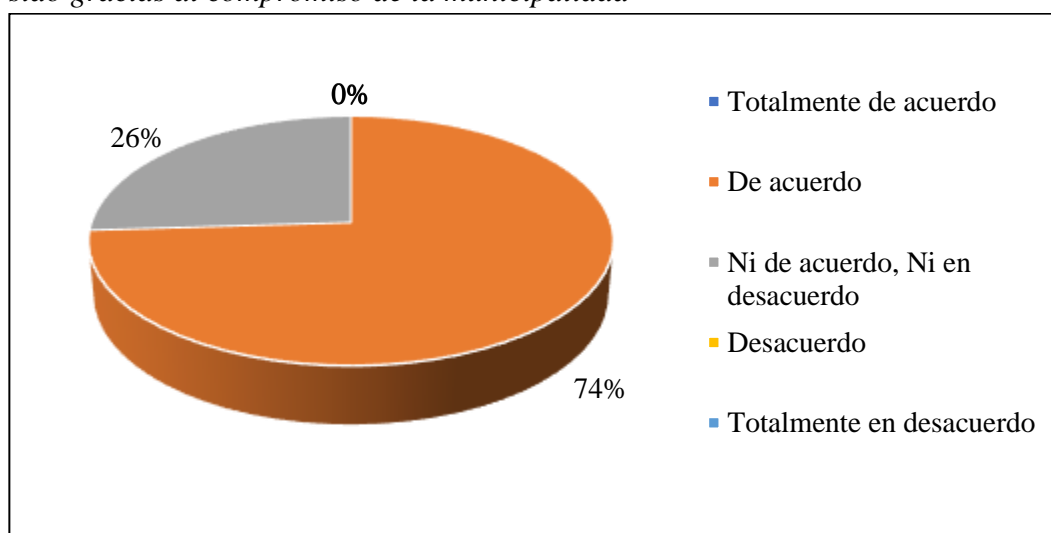
Tabla 30

El desarrollo o la mejora del marco del sistema de agua, las vías y las calles han sido gracias al compromiso de la municipalidad

Escala	fx	%
Totalmente de acuerdo	0	0%
De acuerdo	283	74%
Ni de acuerdo, Ni en desacuerdo	97	26%
Desacuerdo	0	0%
Totalmente en desacuerdo	0	0%
Total	381	100%

Figura 29

El desarrollo o la mejora del marco del sistema de agua, las vías y las calles han sido gracias al compromiso de la municipalidad



Interpretación: Se determinó que el 74% de los encuestados está de acuerdo con que el desarrollo o la mejora del marco del sistema de agua, las vías y las calles han sido gracias al compromiso de la municipalidad. El 26% restante no está ni de acuerdo, ni en desacuerdo.

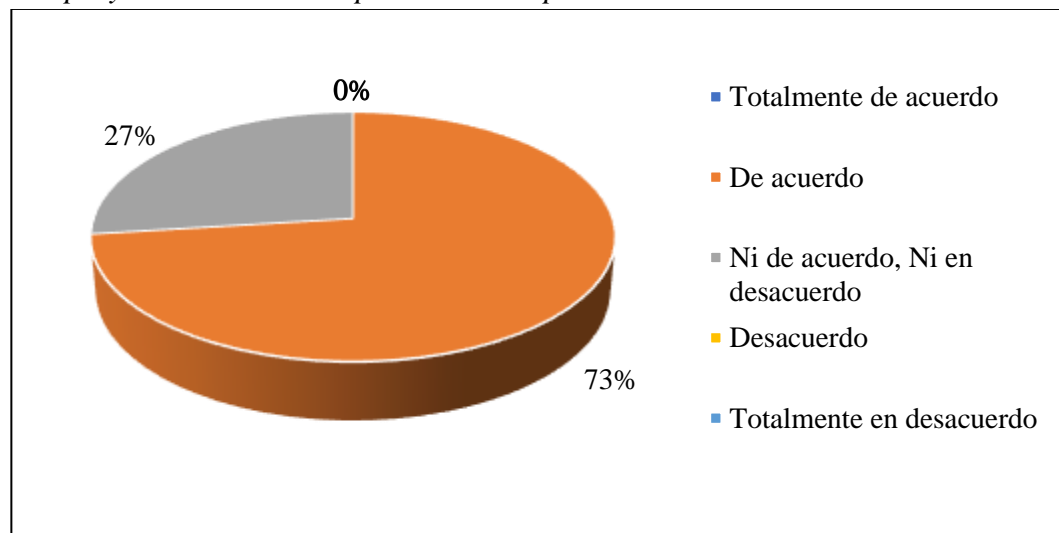
Tabla 31

Los proyectos de la municipalidad han repercutido en su desarrollo

Escala	fx	%
Totalmente de acuerdo	0	0%
De acuerdo	276	73%
Ni de acuerdo, Ni en desacuerdo	104	27%
Desacuerdo	0	0%
Totalmente en desacuerdo	0	0%
Total	381	100%

Figura 30

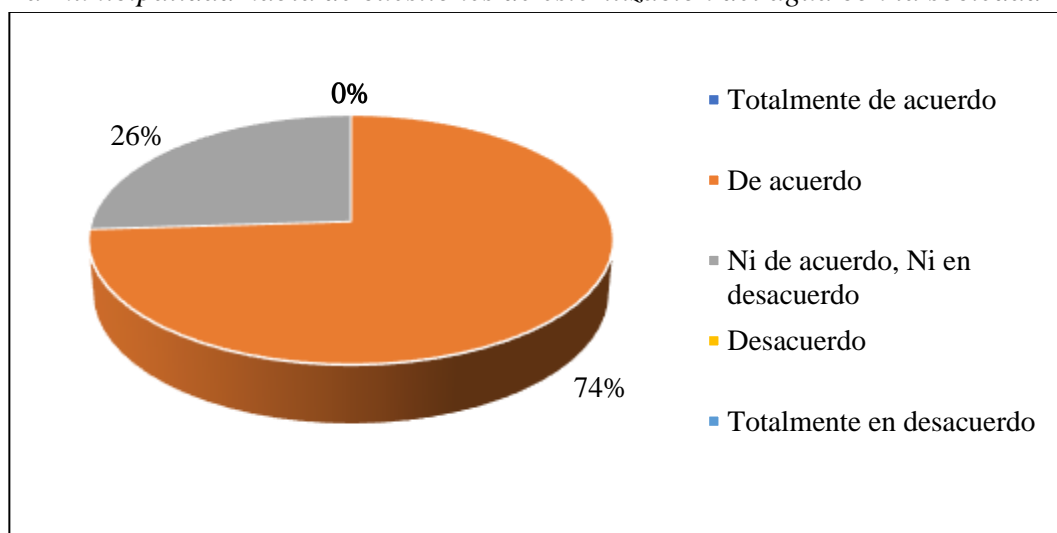
Los proyectos de la municipalidad han repercutido en su desarrollo



Interpretación: Se determinó que el 73% de los encuestados está de acuerdo con que los proyectos de la municipalidad han repercutido en su desarrollo. El 27% restante no está ni de acuerdo, ni en desacuerdo.

Tabla 32*La municipalidad habla de cuestiones de esterilización del agua con la sociedad*

Escala	fx	%
Totalmente de acuerdo	0	0%
De acuerdo	283	74%
Ni de acuerdo, Ni en desacuerdo	97	26%
Desacuerdo	0	0%
Totalmente en desacuerdo	0	0%
Total	381	100%

Figura 31*La municipalidad habla de cuestiones de esterilización del agua con la sociedad*

Interpretación: Se determinó que el 74% de los encuestados está de acuerdo con que la municipalidad habla de cuestiones de esterilización del agua con la sociedad. El 26% restante no está ni de acuerdo, ni en desacuerdo.

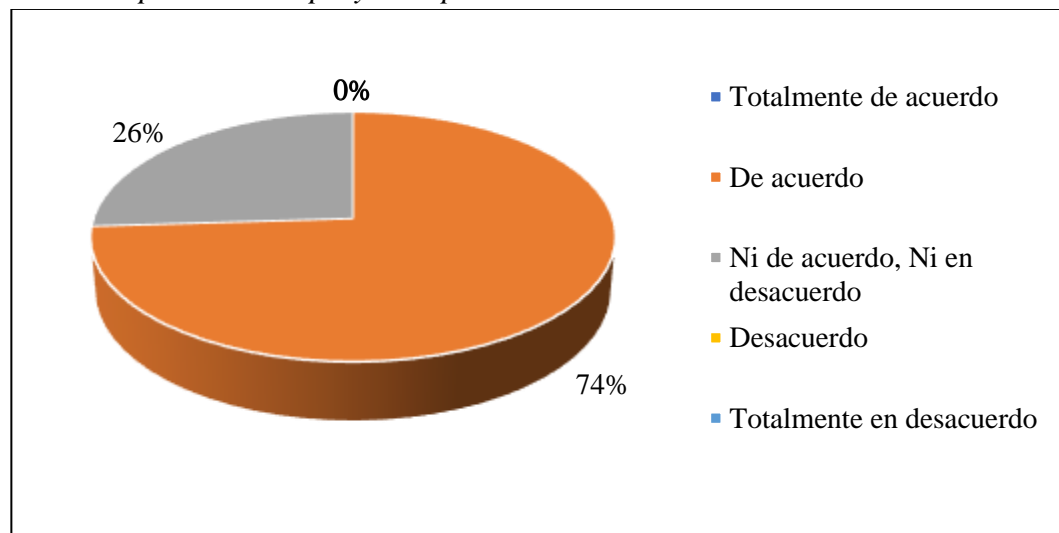
Tabla 33

La municipalidad crea proyectos para analizar la calidad del suelo en su zona

Escala	fx	%
Totalmente de acuerdo	0	0%
De acuerdo	280	74%
Ni de acuerdo, Ni en desacuerdo	100	26%
Desacuerdo	0	0%
Totalmente en desacuerdo	0	0%
Total	381	100%

Figura 32

La municipalidad crea proyectos para analizar la calidad del suelo en su zona



Interpretación: Se determinó que el 74% de los encuestados está de acuerdo con que la municipalidad crea proyectos para analizar la calidad del suelo en su zona. El 26% restante no está ni de acuerdo, ni en desacuerdo.

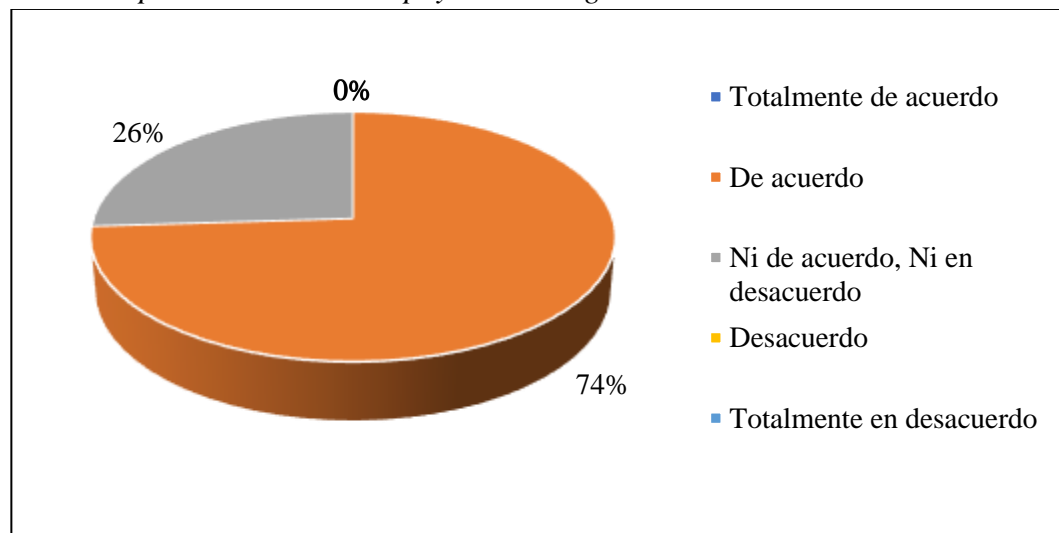
Tabla 34

La municipalidad se suma al apoyo de las regiones verdes a nivel local

Escala	fx	%
Totalmente de acuerdo	0	0%
De acuerdo	283	74%
Ni de acuerdo, Ni en desacuerdo	97	26%
Desacuerdo	0	0%
Totalmente en desacuerdo	0	0%
Total	381	100%

Figura 33

La municipalidad se suma al apoyo de las regiones verdes a nivel local



Interpretación: Se determinó que el 74% de los encuestados está de acuerdo con que la municipalidad se suma al apoyo de las regiones verdes a nivel local. El 26% restante no está ni de acuerdo, ni en desacuerdo.

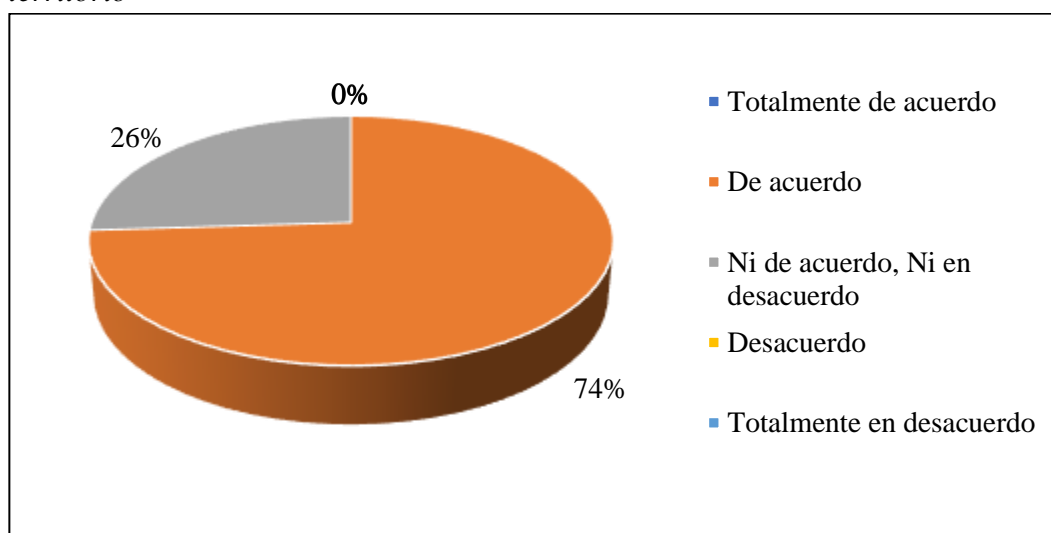
Tabla 35

Se alcanzan los objetivos y metas del consejo de administración ecológica de su territorio

Escala	fx	%
Totalmente de acuerdo	0	0%
De acuerdo	283	74%
Ni de acuerdo, Ni en desacuerdo	97	26%
Desacuerdo	0	0%
Totalmente en desacuerdo	0	0%
Total	381	100%

Figura 34

Se alcanzan los objetivos y metas del consejo de administración ecológica de su territorio



Interpretación: Se determinó que el 74% de los encuestados está de acuerdo con que alcanzan los objetivos y metas del consejo de administración ecológica de su territorio. El 26% restante no está ni de acuerdo, ni en desacuerdo.

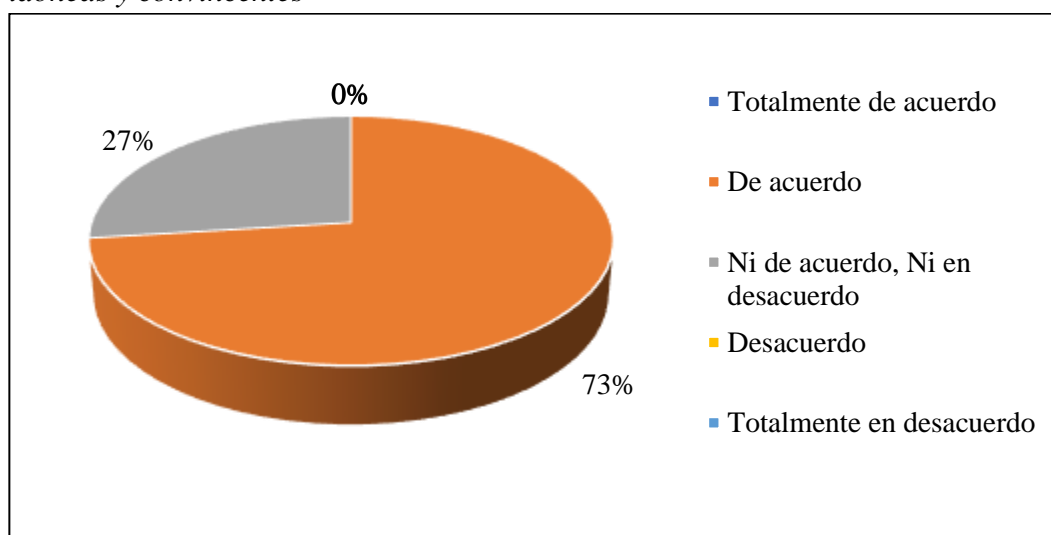
Tabla 36

Las actividades elaboradas por el grupo consultivo de administración natural son idóneas y convincentes

Escala	fx	%
Totalmente de acuerdo	0	0%
De acuerdo	278	73%
Ni de acuerdo, Ni en desacuerdo	102	27%
Desacuerdo	0	0%
Totalmente en desacuerdo	0	0%
Total	381	100%

Figura 35

Las actividades elaboradas por el grupo consultivo de administración natural son idóneas y convincentes



Interpretación: Se determinó que el 73% de los encuestados está de acuerdo con que las actividades elaboradas por el grupo consultivo de administración natural son idóneas y convincentes. El 27% restante no está ni de acuerdo, ni en desacuerdo.

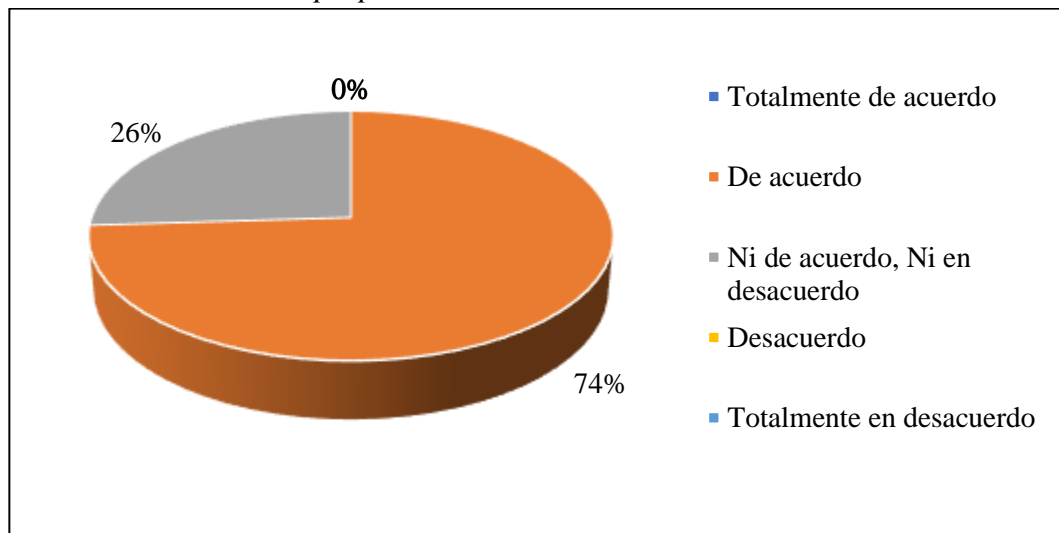
Tabla 37

La municipalidad fomenta la utilización del transporte público frente a la utilización del vehículo propio

Escala	fx	%
Totalmente de acuerdo	0	0%
De acuerdo	283	74%
Ni de acuerdo, Ni en desacuerdo	97	26%
Desacuerdo	0	0%
Totalmente en desacuerdo	0	0%
Total	381	100%

Figura 36

La municipalidad fomenta la utilización del transporte público frente a la utilización del vehículo propio



Interpretación: Se determinó que el 74% de los encuestados está de acuerdo con que municipalidad fomenta la utilización del transporte público frente a la utilización del vehículo propio. El 26% restante no está ni de acuerdo, ni en desacuerdo.

3.2. Comprobación de hipótesis general

Ho: La gestión estratégica municipal no se relaciona adecuadamente con el desarrollo sostenible de la provincia de Ica, años 2020-2021.

Ha: La gestión estratégica municipal se relaciona adecuadamente con el desarrollo sostenible de la provincia de Ica, años 2020-2021.

Tabla 38

Comprobación de hipótesis general

		Gestión estratégica municipal	Desarrollo sostenible
Gestión estratégica municipal	Correlación de Pearson	1	,936**
	Sig. (bilateral)		,000
	N	381	381
Desarrollo sostenible	Correlación de Pearson	,936**	1
	Sig. (bilateral)	,000	
	N	381	381

Interpretación: La información procesada dentro del programa SPSS, dio como resultado un valor de Pearson de 0.936, siendo una correlación muy alta según la escala de Pearson. Al mismo tiempo, se obtuvo un nivel de significancia de 0.000, al ser menor a 0.05, esta condición indica que, la relación es significativa. Por todo ello, se acepta la hipótesis alterna.

3.3. Comprobación de hipótesis específicas

A. Hipótesis específica 1

H0: La gestión estratégica municipal no se relaciona adecuadamente con el aspecto social de la provincia de Ica, años 2020-2021.

H1: La gestión estratégica municipal se relaciona adecuadamente con el aspecto social de la provincia de Ica, años 2020-2021.

Tabla 39

Comprobación de hipótesis específica 1

		Gestión estratégica municipal	Aspecto social
Gestión estratégica municipal	Correlación de Pearson	1	,902**
	Sig. (bilateral)		,000
	N	381	381
Aspecto social	Correlación de Pearson	,902**	1
	Sig. (bilateral)	,000	
	N	381	381

Interpretación: La información procesada dentro del programa SPSS, dio como resultado un valor de Pearson de 0.902, siendo una correlación muy alta según la escala de Pearson. Al mismo tiempo, se obtuvo un nivel de significancia de 0.000, al ser menor a 0.05, esta condición indica que, la relación es significativa. Por todo ello, se acepta la hipótesis alterna.

B. Hipótesis específica 2

H0: La gestión estratégica municipal no se relaciona adecuadamente con el aspecto económico de la provincia de Ica, años 2020-2021.

H1: La gestión estratégica municipal se relaciona adecuadamente con el aspecto económico de la provincia de Ica, años 2020-2021.

Tabla 40

Comprobación de hipótesis específica 2

		Gestión estratégica municipal	Aspecto económico
Gestión estratégica municipal	Correlación de Pearson	1	,915**
	Sig. (bilateral)		,000
	N	381	381
Aspecto económico	Correlación de Pearson	,915**	1
	Sig. (bilateral)	,000	
	N	381	381

Interpretación: La información procesada dentro del programa SPSS, dio como resultado un valor de Pearson de 0.915, siendo una correlación muy alta según la escala de Pearson. Al mismo tiempo, se obtuvo un nivel de significancia de 0.000, al ser menor a 0.05, esta condición indica que, la relación es significativa. Por todo ello, se acepta la hipótesis alterna.

C. Hipótesis específica 3

H0: La gestión estratégica municipal no se relaciona adecuadamente con el aspecto institucional de la provincia de Ica, años 2020-2021.

H1: La gestión estratégica municipal se relaciona adecuadamente con el aspecto institucional de la provincia de Ica, años 2020-2021.

Tabla 41

Comprobación de hipótesis específica 3

		Gestión estratégica municipal	Aspecto institucional
Gestión estratégica municipal	Correlación de Pearson	1	,902**
	Sig. (bilateral)		,000
	N	381	381
Aspecto institucional	Correlación de Pearson	,902**	1
	Sig. (bilateral)	,000	
	N	381	381

Interpretación: La información procesada dentro del programa SPSS, dio como resultado un valor de Pearson de 0.902, siendo una correlación muy alta según la escala de Pearson. Al mismo tiempo, se obtuvo un nivel de significancia de 0.000, al ser menor a 0.05, esta condición indica que, la relación es significativa. Por todo ello, se acepta la hipótesis alterna.

IV. DISCUSIÓN

En cuanto al **objetivo general**: determinar cómo la gestión estratégica municipal se relaciona con el desarrollo sostenible de la provincia de Ica, años 2020-2021; ello se logra con el resultado de la comprobación estadística de la hipótesis, mediante la aplicación del programa SPSS, cuyo resultado dio un valor de Pearson de 0.936, siendo una correlación muy alta según la escala de Pearson. Al mismo tiempo, se obtuvo un nivel de significancia de 0.000, al ser menor a 0.05, esta condición indica que, la relación es significativa; lo que se corrobora con el antecedente nacional de Bendezú, M. (2015) donde se establece que existe una relación significativa entre la gestión estratégica municipal y el desarrollo sostenible, hecho que se justifica con el coeficiente de correlación de 0.396, con un valor de $p= 0.030$ menor a $P<0,05$.

Sobre el **primer objetivo específico**: determinar cómo gestión estratégica municipal se relaciona con el aspecto social de la provincia de Ica, años 2020-2021. Se comprobó estadísticamente la hipótesis formulada por medio del programa SPSS, donde el coeficiente de Pearson obtenido fue de 0.902, siendo una correlación muy alta según la escala de Pearson. Al mismo tiempo, se obtuvo un nivel de significancia de 0.000, al ser menor a 0.05, esta condición indica que, la relación es significativa. Lo anterior se corrobora por medio del antecedente nacional de Valdez, K (2020), donde se estableció que la gestión estratégica municipal presenta una relación significativa con el aspecto social, hecho que se justifica con el coeficiente de correlación de 0.739, con un valor de $p= 0.000$ menor a $P<0,05$.

Sobre el **segundo objetivo específico**: determinar cómo la gestión estratégica municipal se relaciona con el aspecto económico de la provincia de Ica, años 2020-2021. Se comprobó estadísticamente la hipótesis formulada por medio del programa SPSS, donde el coeficiente de Pearson obtenido fue de 0.915, siendo una correlación muy alta

según la escala de Pearson. Al mismo tiempo, se obtuvo un nivel de significancia de 0.000, al ser menor a 0.05, esta condición indica que, la relación es significativa. Lo anterior se corrobora por medio del antecedente nacional de Valdez, K (2020), donde se estableció que la gestión estratégica municipal presenta una relación significativa con el aspecto económico, hecho que se justifica con el coeficiente de correlación de 0.756, con un valor de $p= 0.000$ menor a $P<0,05$.

Sobre el **tercer objetivo específico**: determinar cómo la gestión estratégica municipal se relaciona con el aspecto institucional de la provincia de Ica, años 2020-2021. Se comprobó estadísticamente la hipótesis formulada por medio del programa SPSS, donde el coeficiente de Pearson obtenido fue de 0.902, siendo una correlación muy alta según la escala de Pearson. Al mismo tiempo, se obtuvo un nivel de significancia de 0.000, al ser menor a 0.05, esta condición indica que, la relación es significativa. Lo anterior se corrobora por medio del antecedente nacional de Bartra, C. (2020), donde se estableció que la gestión estratégica municipal presenta una relación significativa con el aspecto institucional, hecho que se justifica con el coeficiente de correlación de 0.300, con un valor de $p= 0.01$ menor a $P<0,05$.

V. CONCLUSIONES

1. Se determinó que, la gestión estratégica municipal se relaciona adecuadamente y de manera significativa con el desarrollo sostenible de la provincia de Ica durante los años 2020 al 2021.
2. Se determinó que, la gestión estratégica municipal se relaciona adecuadamente y de manera significativa con el aspecto social de la provincia de Ica durante los años 2020 al 2021.
3. Se determinó que, la gestión estratégica municipal se relaciona adecuadamente y de manera significativa con el aspecto económico de la provincia de Ica durante los años 2020 al 2021.
4. Se determinó que, la gestión estratégica municipal se relaciona adecuadamente y de manera significativa con el aspecto institucional de la provincia de Ica durante los años 2020 al 2021.

VI. RECOMENDACIONES

1. La municipalidad debe ejecutar los objetivos propuestos dentro de la gestión estratégica llevada a cabo, dado que, presenta una relación directa con el desarrollo sostenible de la población iqueña.
2. Las autoridades municipales deben fortalecer el modelo de gestión estratégica actual, buscando incentivar un mayor bienestar del entorno, debido a que, existe una relación directa con los aspectos sociales.
3. Las autoridades municipales deben implementar acciones estratégicas en cuanto al presupuesto disponible, dado que, dicha gestión repercute en el aspecto económico de provincia de Ica, generando una mayor dinamización de actividades primarias.
4. Las autoridades municipales deben establecer procesos de selección del personal más riguroso, con el fin de alcanzar un mayor desarrollo dentro de la región. Asimismo, se justifica dicha sugerencia en que la gestión estratégica se relaciona con los aspectos institucionales dentro de la municipalidad.

VII. REFERENCIAS BIBLIOGRÁFICAS

- Alburqueque, M., Ramos, J., Marchena, C., y Ramírez, E. (2021). Gestión y estudio evolutivo del agua para el desarrollo sostenible de la región Piura, Perú. *Revista Innova Educación*, 3(3), 109-122. <https://www.revistainnovaeducacion.com/index.php/rie/article/view/363>
- Arévalo, J., Arévalo, A., y Rodas, L. (2021). Planificación y Ordenamiento Territorial para el Desarrollo Sostenible del Perú al 2050. *Polo del Conocimiento*, 6(12), 220-249. <https://polodelconocimiento.com/ojs/index.php/es/article/view/3365>
- Bances, J. (2020). Propuesta de estrategia de portafolio-crédito en microfinanzas para mejorar gestión estratégica y operativa en caja municipal de Paita-Chiclayo 2017. [Tesis de Maestría, Universidad Nacional Pedro Ruiz Gallo]. Lambayeque, Perú. https://repositorio.unprg.edu.pe/bitstream/handle/20.500.12893/8777/Bances_Rodríguez_Jesús_Leandro.pdf?sequence=1
- Bartra, C. (2020). Recaudación de impuestos municipales y su relación con el desarrollo sostenible en el distrito de Yarinacocha, 2019. In *Crescendo*, 11(1), 81-94. https://www.researchgate.net/publication/351393468_Recaudacion_de_impuestos_municipales_y_su_relacion_con_el_desarrollo_sostenible_en_el_distrito_de_Yarinacocha_2019
- Bendezú, M. (2015). Gestión estratégica municipal y desarrollo sostenible del distrito de Canta en trabajadores de la Municipalidad Provincial de Canta, Lima – 2014. [Tesis de Maestría, Universidad César Vallejo]. Lima, Perú. https://repositorio.ucv.edu.pe/bitstream/handle/20.500.12692/4778/Bendezu_HMC.pdf?sequence=1&isAllowed=y
- Campos, A. (2022). Políticas de dirección y gestión administrativa de la empresa Municipal de Agua Potable-EMAPAB SA, Bagua. [Tesis de Maestría,

Universidad César Vallejo. Chiclayo, Perú.

https://repositorio.ucv.edu.pe/bitstream/handle/20.500.12692/81095/Agurto_CN_C-SD.pdf?sequence=1

Chimborazo, T. (2022). Incidencia del gobierno de ti en la gestión estratégica de los gads municipales de Cañar, Tambo y Suscal. [*Tesis de Pregrado, Universidad Católica de Cuenca*]. Cañar, Ecuador.

<https://dspace.ucacue.edu.ec/bitstream/ucacue/12793/1/Formato%20PDF%20Trabajo%20Titulacion.pdf>

Cota, A. (2016). Estrategias para el desarrollo local sostenible en México: El caso del Municipio de La Paz, C.B.S. [*Tesis de Doctorado, Universidad Autónoma de Baja California Sur*]. La Paz, México.

<http://rep.uabcs.mx/bitstream/23080/167/1/te3461.pdf>

Cruz, B. (2017). Gestión estratégica y competitividad sostenible en empresas gráficas de lima metropolitana-2016. [*Tesis de Maestría, Universidad César Vallejo*]. Lima, Perú.

https://repositorio.ucv.edu.pe/bitstream/handle/20.500.12692/22028/Cruz_SBV.pdf?sequence=1

Estrada, A. (2022). Mejoramiento de la gestión estratégica a través de una propuesta estructurada de herramientas y métodos para hoteles de la zona urbana del municipio de Guarne. [*Tesis de Maestría, Instituto Tecnológico Metropolitano*]. Medellín, Colombia.

http://repositorio.itm.edu.co/bitstream/handle/20.500.12622/5637/Adriana%20Janet_Estrada%20Londoño_2022.pdf?sequence=1&isAllowed=y

Hernández, M. (2022). Proyectos de inversión pública y desarrollo sostenible en el Proyecto Especial Alto Mayo, Provincia de Moyobamba–2021. [*Tesis de*

Maestría, Universidad César Vallejo]. Tarapoto, Perú.

https://repositorio.ucv.edu.pe/bitstream/handle/20.500.12692/86275/Hernández_GDSM-SD.pdf?sequence=1

Misari, J., Yauri, B., Yauri, P., y Neyra, A. (2023). Gestión municipal y el desarrollo sostenible en el Distrito de Santa Anita, Perú, en el marco de la descentralización.

Dilemas contemporáneos: Educación, Política y Valores. 2(45), 1-17.

<https://dilemascontemporaneoseduccionpoliticayvalores.com/index.php/dilemas/article/view/3514>.

Molina, A. (2019). Evaluación del nivel de educación ambiental y su incidencia en el desarrollo sostenible, en los estudiantes del primer y segundo grado de la institución educativa Juan Pablo Viscardo y Guzmán, distrito de Hunter, Arequipa

2018. *[Tesis de Doctorado, Universidad Nacional de San Agustín de Arequipa]*.

Arequipa, Perú.

<https://repositorio.unsa.edu.pe/server/api/core/bitstreams/e4039a3a-f840-4e2f-856b-4148f06321bb/content>

Montañez, J. (2017). Responsabilidad social y el desarrollo sostenible en la municipalidad provincial de Yungay–2017. *[Tesis de Maestría, Universidad César Vallejo]*.

Lima, Perú.

https://repositorio.ucv.edu.pe/bitstream/handle/20.500.12692/12009/montañez_bj.pdf?sequence=1

Pegalajar, M., Burgos, A., y Martínez, E. (2022). Educación para el Desarrollo Sostenible y Responsabilidad Social: claves en la formación inicial del docente desde una revisión sistemática. *Revista de Investigación Educativa*, 40(2), 421-437.

<https://revistas.um.es/rie/article/view/458301>

- Reyes, M. (2022). Gestión estratégica de los municipios y su influencia en la lucha contra la pobreza en el marco del COVID-19, Perú. *Ciencia Latina Revista Científica Multidisciplinar*, 6(6), 8886-8908.
<https://ciencialatina.org/index.php/cienciala/article/view/4044>
- Rodríguez, M. (2019). Análisis y valoración de la situación económica-financiera de la CCS" Juan Manuel Romero" del municipio Calixto García. [Tesis de Pregrado, Universidad de Holguín]. Holguín, Cuba.
<https://repositorio.uho.edu.cu/bitstream/handle/uho/6101/Milena%20Rodríguez%20Gutiérrez.pdf?sequence=1&isAllowed=y>
- Romero, E. (2018). La gestión estratégica y su incidencia en el desarrollo socioeconómico de los agronegocios de cacao del cantón Milagro-Ecuador. [Tesis de Doctorado, Universidad Nacional Mayor de San Marcos]. Lima, Perú.
http://cybertesis.unmsm.edu.pe/bitstream/handle/20.500.12672/7695/Romero_ce.pdf?sequence=3&isAllowed=y
- Saico, R. (2017). Educación ambiental para promover el desarrollo sostenible del medio ambiente en los estudiantes de educación inicial de la Institución Educativa “Señor de la Esperanza” de la provincia de Ica. [Tesis de pregrado, Universidad Nacional de Huancavelica]. Huancavelica, Perú.
<https://repositorio.unh.edu.pe/items/13a9b1c2-372b-4112-ac20-8bdd77c6c19e/full>
- Tumi, J. (2020). Rendición de cuentas en la gestión del gobierno municipal de Puno-Perú (2011-2018). *Comuni@cción*, 11(1), 63-76.
http://www.scielo.org.pe/scielo.php?pid=S2219-71682020000100063&script=sci_arttext

- Valdez, K. (2020). Gestión ambiental y desarrollo sostenible en la Municipalidad Distrital de Mi Perú. [*Tesis de Maestría, Universidad César Vallejo*]. Lima, Perú.
https://repositorio.ucv.edu.pe/bitstream/handle/20.500.12692/53139/Valdez_GK-SD.pdf?sequence=1
- Vargas, M. (2022). Política y gestión del agua en Venezuela y América Latina en su articulación con el objetivo de desarrollo sostenible seis de la Agenda 2030 (ODS6). *Minius*, 1(27), 341-358.
<https://revistas.uvigo.es/index.php/mns/article/view/4415>
- Yákovlev, P. (2022). Desarrollo sostenible y desafíos de la economía Rusia y América latina: desarrollo sostenible a la luz de la crisis ucraniana. *Revista Iberoamérica*, 3(1), 5-31.
https://web.archive.org/web/20221024002914id_/https://iberoamericajournal.ru/sites/default/files/2022/3/1_yakovlev.pdf

VIII. ANEXOS

Anexo N°1. Instrumento de recojo de datos

CUESTIONARIO DE LA VARIABLE INDEPENDIENTE

Por favor complete el siguiente cuestionario. La información que nos proporciona es muy valiosa para nosotros y estaremos muy agradecidos por su respuesta.

Instrucciones: Marcar solo una vez la alternativa conveniente

Escala de medición:

1	Totalmente de acuerdo
2	De acuerdo
3	Ni de acuerdo ni desacuerdo
4	Desacuerdo
5	Totalmente desacuerdo

Variable Independiente: Gestión estratégica municipal						
Ítem	Preguntas	Respuestas				
		1	2	3	4	5
Dimensión 1: Proceso						
1	¿Considera que la Municipalidad diseña bien sus procesos para la atención gubernamental de la ciudadanía?					
2	¿Considera que los especialistas de la Municipalidad de Ica coordinan satisfactoriamente sus funciones para la atención gubernamental de la población iqueña?					
3	¿Considera que la Municipalidad cuenta con los medios adecuados para realizar obras que redunden en beneficio de la ciudadanía?					
4	En lo que respecta a cualquier persona, la Municipalidad utiliza los activos de manera eficiente y realmente para beneficiar en última instancia a la ciudadanía.					

5	¿Acepta que los procedimientos administrativos de la Municipalidad son satisfactorios para la satisfacción de sus objetivos?					
6	¿Acepta que los empleados de la Municipalidad se preparen?					
Dimensión 2: Situación económica-financiera						
7	¿Acepta que el Municipalidad disponga de una remuneración adecuada para ofrecer tipos de asistencia al área local?					
8	¿Acepta que los consumos realizados por la Municipalidad son comparables a la accesibilidad del plan de gastos y a los requerimientos de la ciudadanía iqueña?					
9	¿Considera que la Municipalidad, para seguir su propósito de servir a la localidad, se las ingenia para acceder a recursos monetarios externos?					
10	¿Acepta usted que el plan de gastos dispensado a la Municipalidad se utiliza suficientemente después de algún tiempo?					
Dimensión 3: Políticas de dirección						
11	¿Es cierto que está conforme con la municipalidad la junta de su jurisdicción?					
12	¿Acepta usted que el municipio completa las gestiones vitales para trabajar en su satisfacción personal?					
13	¿Aceptas que las reglas de la municipalidad se sitúan a la prosperidad de la ciudadanía Iqueña?					
14	¿Acepta usted que las actividades completadas por el municipio son según el curso urbano para beneficiar en última instancia a la ciudadanía Iqueña?					
15	¿Aceptas que la municipalidad lidera e imparte lo más rápido posible los procedimientos que permiten el avance del área local?					
16	¿Considera usted que la Municipalidad cumple con sus objetivos en el marco de los acontecimientos prácticos?					

17	¿Acepta que los resultados de la administración municipal son acordes a la satisfacción personal de la ciudadanía iqueña?					
18	¿Acepta que se apliquen estrategias de administración?					

Nota. Elaboración propia, 2023.

CUESTIONARIO DE LA VARIABLE DEPENDIENTE

Por favor complete el siguiente cuestionario. La información que nos proporciona es muy valiosa para nosotros y estaremos muy agradecidos por su respuesta.

Instrucciones: Marcar solo una vez la alternativa conveniente

Escala de medición:

1	Siempre
2	Casi siempre
3	Algunas veces
4	Casi nunca
5	Nunca

Variable dependiente: Desarrollo sostenible						
Ítem	Preguntas	Respuestas				
		1	2	3	4	5
Dimensión 1: Aspecto social						
1	Tiene un buen trabajo, o al menos, si trabaja con convenio laboral, se le tienen en cuenta sus horas de funcionamiento, se le paga la indemnización según la ley, y se le recuerda por las finanzas.					
2	Aprecian los privilegios laborales, como recompensas, gratificaciones de Navidad, CTS, etc.					
3	La municipalidad dispone de un proyecto de apoyo a la formación en la zona.					
4	La municipalidad se ha comprometido enormemente con la escolarización.					
5	La municipalidad tiene un plan de ayuda para el área de bienestar del entorno.					
6	La municipalidad facilita el acceso a las clínicas y centros de salud de la ciudad.					

7	La municipalidad tiene un plan de ayuda para el sostenimiento o la optimización de los servicios fundamentales.					
8	En la medida de lo posible, la administración municipal ayuda al progreso humano de la zona.					
Dimensión 2: Aspecto económico						
9	La municipalidad realiza proyectos para trabajar en su eficiencia.					
10	La municipalidad dinamiza las iniciativas agrarias y ganaderas.					
11	El desarrollo o la mejora del marco del sistema de agua, las vías y las calles han sido gracias al compromiso de la municipalidad.					
12	Los proyectos de la municipalidad han repercutido en su desarrollo.					
13	La municipalidad habla de cuestiones de esterilización del agua con la sociedad.					
14	La municipalidad crea proyectos para analizar la calidad del suelo en su zona.					
15	La municipalidad se suma al apoyo de las regiones verdes a nivel local.					
Dimensión 3: Aspecto institucional						
16	Se alcanzan los objetivos y metas del consejo de administración ecológica de su territorio.					
17	Las actividades elaboradas por el grupo consultivo de administración natural son idóneas y convincentes.					
18	La municipalidad fomenta la utilización del transporte público frente a la utilización del vehículo propio.					

Nota. Elaboración propia, 2023.

Anexo N°2. Prueba de normalidad

Resumen de procesamiento de casos

	Válido		Casos Perdidos		Total	
	N	Porcentaje	N	Porcentaje	N	Porcentaje
Gestión estratégica municipal	381	100,0%	0	0,0%	381	100,0%
Desarrollo sostenible	381	100,0%	0	0,0%	381	100,0%

Anexo N°3. Análisis confiabilidad de instrumentos

Cuestionario N°1

Resumen de procesamiento de casos

		N	%
Casos	Válido	381	100,0
	Excluido ^a	0	,0
	Total	381	100,0

a. La eliminación por lista se basa en todas las variables del procedimiento.

Estadísticas de fiabilidad

Alfa de Cronbach	N de elementos
,985	4

Cuestionario N°2

Resumen de procesamiento de casos

		N	%
Casos	Válido	381	100,0
	Excluido ^a	0	,0
	Total	381	100,0

a. La eliminación por lista se basa en todas las variables del procedimiento.

Estadísticas de fiabilidad

Alfa de Cronbach	N de elementos
,994	4