



Universidad Nacional
SAN LUIS GONZAGA



[Reconocimiento-NoComercial-CompartirIgual 4.0 Internacional](https://creativecommons.org/licenses/by-nc-sa/4.0/)

Esta licencia permite a otras combinar, retocar, y crear a partir de su obra de forma no comercial, siempre y cuando den crédito y licencia a nuevas creaciones bajo los mismos términos.

http://creativecommons.org/licenses/by-nc-sa/4.0



EVALUACION DE ORIGINALIDAD

CONSTANCIA

El que suscribe, deja constancia que se ha realizado el análisis con el software de verificación de similitud al **BORRADOR DE TESIS** cuyo título es:

"EJECUCIÓN PRESUPUESTARIA Y SU RELACIÓN CON LA CALIDAD DEL GASTO EN LA UNIVERSIDAD NACIONAL SAN LUIS GONZAGA, 2021"

Presentado por:

APARCANA FELIPA YNGRID AMELIA

De la **MAESTRÍA EN ADMINISTRACIÓN** mención **GESTIÓN PÚBLICA**.

Que, se ha recibido del operador del programa informático evaluador de originalidad de la Escuela de Posgrado de la UNICA, el informe automatizado de originalidad, el mismo que concluye de la siguiente manera:

El documento de investigación APRUEBA los criterios de originalidad con un porcentaje de similitud de 3%.

Para dar fe, se adjunta al presente el reporte de similitud de las bases de datos de iThenticate. En Ica 18 de junio de 2024

Atentamente


UNIVERSIDAD NACIONAL "SAN LUIS GONZAGA"
ESCUELA DE POSGRADO
Dr. LUIS ALBERTO PECHO TATAJE
Director (e)

UNIVERSIDAD NACIONAL SAN LUIS GONZAGA

VICERRECTORADO DE INVESTIGACIÓN

ESCUELA DE POSGRADO

MAESTRÍA EN ADMINISTRACIÓN

MENCIÓN: GESTIÓN PÚBLICA



TESIS

Ejecución presupuestaria y su relación con la calidad del gasto en la
Universidad Nacional San Luis Gonzaga, 2021

Línea de investigación: Sociedad, desarrollo sostenible y políticas públicas
y ambientales.

PRESENTADO POR:

Bach. APARCANA FELIPA Yngrid Amelia

GRADO A OBTENER: MAESTRO

ASESOR:

Dr. EDDY TULLIO PAREDES SUMARI

Ica, Perú

2024

DEDICATORIA

Le dedico esta tesis a mis hijos quienes me han enseñado tanto sobre el amor, la paciencia y la sabiduría, asimismo me han dado la fuerza y la inspiración para perseguir mis objetivos, y a mi madre por su apoyo incondicional en los momentos en los que necesité.

AGRADECIMIENTOS

Agradezco a Dios por proveerme de salud, bienestar y fortaleza para desarrollar cada etapa de este trabajo; a mis hijos por saber entender que durante mi aprendizaje, fue necesario sacrificar situaciones y momentos a su lado, y a las personas que me abrieron las puertas para mejorar en el aspecto profesional, quienes con su amplia experiencia me han permitido aprender.

ÍNDICE DE CONTENIDOS

DEDICATORIA	iii
AGRADECIMIENTOS	iv
ÍNDICE DE CONTENIDOS	v
ÍNDICE DE GRÁFICOS	ix
RESUMEN.....	xi
ABSTRACT.....	xi
I. INTRODUCCIÓN	1
II. ESTRATEGIA METODOLÓGICA.....	19
III. RESULTADOS	21
IV. DISCUSIÓN	67
V. CONCLUSIONES	68
VI. REFERENCIAS BIBLIOGRÁFICAS.....	70
VII. ANEXOS	73

INDICE DE TABLAS

Tabla 1 Matriz de operacionalización de variable (X): Ejecución presupuestaria.....	17
Tabla 2 Matriz de operacionalización de variable (Y): Calidad del gasto	18
Tabla 3 ¿La organización del plan de gastos se establece en función de las necesidades y el avance institucional?	21
Tabla 4 ¿Los planes de ejecución del plan financiero están claramente definidos para los estudiantes?	22
Tabla 5 ¿Los fines de mejora institucional están claramente establecidos en la organización?	23
Tabla 6 ¿Los planes de ejecución del plan financiero se utilizan según los requisitos y las necesidades de los alumnos?	24
Tabla 7 ¿En la ejecución del plan financiero se centran los objetivos de mejora y avance de la institución?	25
Tabla 8 ¿Las estrategias de evaluación del plan de gastos se establecen adecuadamente con carácter semestral y anual de la entidad?	26
Tabla 9 ¿Se obtienen los traslados de la Caja Pública en las fechas previstas para la entidad?	27
Tabla 10 ¿Las sumas dispensadas para los consumos son adecuadas en la organización?	28
Tabla 11 ¿La designación del plan financiero permite a la organización cumplir sus objetivos?	29
Tabla 12 ¿La ejecución del plan de gastos previsto se lleva a cabo con eficacia?	30
Tabla 13 ¿Los objetivos fijados para la ejecución del plan de gastos de la organización se cumplen?	31
Tabla 14 ¿La ejecución del plan de gastos se completa en el establecimiento?	32
Tabla 15 ¿No hay problemas ni carencias en el desarrollo del cumplimiento de la idea en los gastos de la organización?	33
Tabla 16 ¿La ejecución del consumo se ajusta a los planes de responsabilidad de la organización?	34
Tabla 17 ¿El consumo se ejecuta según el plan financiero de la entidad?	35
Tabla 18 ¿Los métodos de recolección se ejecutan según las directrices de la organización? ..	36
Tabla 19 ¿Las responsabilidades de consumo se mantienen con toda la documentación esperada por la entidad?	37
Tabla 20 ¿Las instalaciones de los compromisos no merecidos se realizan dentro del establecimiento de la institución?	38
Tabla 21 ¿Los usos de los servicios y los productos se realizan según el plan de adquisición anual de la entidad?	39
Tabla 22 ¿Se establecen instrumentos para las actividades de control y evaluación?	40

Tabla 23 ¿El plan financiero se supervisa mediante un enfoque situado en los resultados de la institución?.....	41
Tabla 24 ¿Se controla la utilización de los activos del organismo?.....	42
Tabla 25 ¿Los representantes se esfuerzan por seguir desarrollando los tiempos de interacción de la organización?	43
Tabla 26 ¿Los tiempos establecidos para la mejora de los aspectos están consensuados según las directrices de la organización?.....	44
Tabla 27 ¿La estimación de la ejecución del plan financiero se realiza según los objetivos establecidos por la organización?.....	45
Tabla 28 ¿Los representantes establecen las cualidades institucionales como algo habitual en sus capacidades en la fundación, siendo en consecuencia más útiles?.....	46
Tabla 29 ¿Los ingresos y las cuotas se realizan según lo modificado por la institución?.....	47
Tabla 30 ¿De manera habitual, no hay desviaciones del calendario, lo que implica que todo avanza según lo previsto en la entidad?.....	48
Tabla 31 ¿Por lo general, el trabajo se ajusta a las normas establecidas en la organización?....	49
Tabla 32 ¿Hay normas de relación internas y claras en la organización?.....	50
Tabla 33 ¿Con la ejecución del uso, se cumplen las metas y los objetivos planteados sobre la institución?.....	51
Tabla 34 ¿El desembolso satisface los supuestos en la mejora sobre la entidad?.....	52
Tabla 35 ¿El plan de gastos de uso asignado a cada región de la administración ha sido limitado por los responsables de la organización?	53
Tabla 36 ¿Se han completado las estimaciones de los efectos posteriores del gasto de la obtención de las metas y los fines en la institución?	54
Tabla 37 ¿Se obtiene la preparación esencial para desempeñar realmente su trabajo?.....	55
Tabla 38 ¿Usted cree la necesidad de ejecutar los indicadores de exposición a fin de saber cuáles son los logros?.....	56
Tabla 39 ¿Usted considera que involucrar a los indicadores de ejecución en una evaluación de la administración es importante?.....	57
Tabla 40 ¿La entidad busca incrementar la productividad, ofreciendo un apoyo superior a las personas que se deben?	58
Tabla 41 ¿Los datos de su institución están a disposición de cualquier persona que necesite conocer la administración de la universidad?	59
Tabla 42 ¿Los datos del plan financiero y los ajustes de objetivos reales están abiertos a cualquier persona que necesite conocer la administración de la universidad?	60
Tabla 43 ¿Los diferentes acuerdos de trabajo y productos de los clientes de la universidad son sencillos?.....	61

Tabla 44 ¿Las evaluaciones de los registros de los ejecutivos se ponen en ordenación en la totalidad de los individuos de la universidad?	62
Tabla 45 Comprobación de Hipótesis General:	63
Tabla 46 Comprobación de Hipótesis Específica 1:	64
Tabla 47 Comprobación de Hipótesis Específica 2:	65
Tabla 48 Comprobación de Hipótesis Específica 3:	66

ÍNDICE DE GRÁFICOS

Figura 1 ¿La organización del plan de gastos se establece en función de las necesidades y el avance institucional?	21
Figura 2 ¿Los planes de ejecución del plan financiero están claramente definidos para los estudiantes?	22
Figura 3 ¿Los fines de mejora institucional están claramente establecidos en la organización?	23
Figura 4 ¿Los planes de ejecución del plan financiero se utilizan según los requisitos y las necesidades de los alumnos?	24
Figura 5 ¿En la ejecución del plan financiero se centran los objetivos de mejora y avance de la institución?	25
Figura 6 ¿Las estrategias de evaluación del plan de gastos se establecen adecuadamente con carácter semestral y anual de la entidad?	26
Figura 7 ¿Se obtienen los traslados de la Caja Pública en las fechas previstas para la entidad?	27
Figura 8 ¿Las sumas dispensadas para los consumos son adecuadas en la organización?	28
Figura 9 ¿La designación del plan financiero permite a la organización cumplir sus objetivos?	29
Figura 10 ¿La ejecución del plan de gastos previsto se lleva a cabo con eficacia?	30
Figura 11 ¿Los objetivos fijados para la ejecución del plan de gastos de la organización se cumplen?	31
Figura 12 ¿La ejecución del plan de gastos se completa en el establecimiento?	32
Figura 13 ¿No hay problemas ni carencias en el desarrollo del cumplimiento de la idea en los gastos de la organización?	33
Figura 14 ¿La ejecución del consumo se ajusta a los planes de responsabilidad de la organización?	34
Figura 15 ¿El consumo se ejecuta según el plan financiero de la entidad?	35
Figura 16 ¿Los métodos de recolección se ejecutan según las directrices de la organización?	36
Figura 17 ¿Las responsabilidades de consumo se mantienen con toda la documentación esperada por la entidad?	37
Figura 18 ¿Las instalaciones de los compromisos no merecidos se realizan dentro del establecimiento de la institución?	38
Figura 19 ¿Los usos de los servicios y los productos se realizan según el plan de adquisición anual de la entidad?	39
Figura 20 ¿Se establecen instrumentos para las actividades de control y evaluación?	40
Figura 21 ¿El plan financiero se supervisa mediante un enfoque situado en los resultados de la institución?	41
Figura 22 ¿Se controla la utilización de los activos del organismo?	42

Figura 23 ¿Los representantes se esfuerzan por seguir desarrollando los tiempos de interacción de la organización?.....	43
Figura 24 ¿Los tiempos establecidos para la mejora de los aspectos están consensuados según las directrices de la organización?	44
Figura 25 ¿La estimación de la ejecución del plan financiero se realiza según los objetivos establecidos por la organización?.....	45
Figura 26 ¿Los representantes establecen las cualidades institucionales como algo habitual en sus capacidades en la fundación, siendo en consecuencia más útiles?	46
Figura 27 ¿Los ingresos y las cuotas se realizan según lo modificado por la institución?	47
Figura 28 ¿De manera habitual, no hay desviaciones del calendario, lo que implica que todo avanza según lo previsto en la entidad?	48
Figura 29 ¿Por lo general, el trabajo se ajusta a las normas establecidas en la organización? ..	49
Figura 30 ¿Hay normas de relación internas y claras en la organización?	50
Figura 31 ¿Con la ejecución del uso, se cumplen las metas y los objetivos planteados sobre la institución?	51
Figura 32 ¿El desembolso satisface los supuestos en la mejora sobre la entidad?	52
Figura 33 ¿El plan de gastos de uso asignado a cada región de la administración ha sido limitado por los responsables de la organización?	53
Figura 34 ¿Se han completado las estimaciones de los efectos posteriores del gasto de la obtención de las metas y los fines en la institución?.....	54
Figura 35 ¿Se obtiene la preparación esencial para desempeñar realmente su trabajo?	55
Figura 36 ¿Usted cree la necesidad de ejecutar los indicadores de exposición a fin de saber cuáles son los logros?.....	56
Figura 37 ¿Usted considera que involucrar a los indicadores de ejecución en una evaluación de la administración es importante?.....	57
Figura 38 ¿La entidad busca incrementar la productividad, ofreciendo un apoyo superior a las personas que se deben?	58
Figura 39 ¿Los datos de su institución están a disposición de cualquier persona que necesite conocer la administración de la universidad?	59
Figura 40 ¿Los datos del plan financiero y los ajustes de objetivos reales están abiertos a cualquier persona que necesite conocer la administración de la universidad?.....	60
Figura 41 ¿Los diferentes acuerdos de trabajo y productos de los clientes de la universidad son sencillos?.....	61
Figura 42 ¿Las evaluaciones de los registros de los ejecutivos se ponen en ordenación en la totalidad de los individuos de la universidad?	62

RESUMEN

Este estudio tiene como objetivo analizar como la ejecución presupuestaria se relaciona con la calidad del gasto en la Universidad Nacional San Luis Gonzaga, 2021. La indagación fue de tipo conformado por el básico, su nivel se basó en lo descriptivo- correlacional-transversal pero su diseño se relacionó con el no experimental, además se utilizó un muestreo conformado por 40 trabajadores administrativos del área de la DGA (Dirección General de Administración) como la Oficina de Planeamiento y Presupuesto de la Universidad Nacional San Luis Gonzaga. Respecto al resultado de la investigación se determinó que, la ejecución presupuestaria se relaciona con la calidad del gasto en la Universidad Nacional San Luis Gonzaga, 2021.

Palabras claves: Ejecución presupuestaria, eficiencia de gasto, eficacia de gasto y transparencia.

ABSTRACT

This study aims to analyze how budget execution is related to the quality of spending at the San Luis Gonzaga National University of Ica, 2021. The investigation was of a basic type, its level was composed of the descriptive-correlational-transversal and its design was constituted by the non-experimental one, also a sampling made up of 40 administrative workers from the area of the DIGA (General Directorate of Administration) was used as the budget and planning department of the National University San Luis Gonzaga of the province of Ica. Regarding the result of the investigation, it was determined that budget execution is related to the quality of spending at the Universidad Nacional San Luis Gonzaga, 2021.

Keywords: Budget execution, spending efficiency, spending effectiveness and transparency.

I. INTRODUCCIÓN

A. Planteamiento del problema

Hoy en día, viene ser un reto que existe en muchas naciones es que los activos distribuidos por los estados se gasten de forma productiva, real y según las exigencias de la ciudadanía y en consecuencia, la mediación abierta es más sencilla y convincente. Según el Foro Económico Mundial, en las naciones del grupo Económica Europea, lo principal del consumo es la seguridad social. El segundo es el bienestar, seguido por las administraciones de la población en general y la enseñanza por país.

Por otra parte, según el ILPES y la CEPAL (2018), se ha señalado que, últimamente, las naciones latinoamericanas han iniciado una serie de cambios, con diversos esfuerzos y victorias, para trabajar en la naturaleza de la inversión estatal; al que la administración autorizada interfiere, por medio en las actividades, para lograr el cumplimiento de la inversión estatal como satisfacer los requerimientos en los ciudadanos. Su emergencia monetaria en el planeta ha propiciado la gran utilización de los activos públicos, así como los retos en el apoyo a los proyectos sociales y los problemas en numerosas naciones del entorno para ejercer el gasto público de forma productiva, ajustada y moderada.

En el Perú, la inversión estatal no se realiza completamente los activos designados por el gobierno central, por lo que es difícil cumplir con los objetivos como las metas delineadas; pasando sobre alto la reflexión en sus requerimientos agregados; lo que sería único, en el caso de que se ejecutara un gasto más transparente; considerando, que en el expreso la voluntad se convierte en ello a través de la administración autorizada y la calidad se convierte en productividad y viabilidad.

En consecuencia, la presente indagación se dirigió a la UNICA, una institución estatal que presenta un lugar en el entorno sobre la enseñanza, la gobernación central designa su plan financiero principal a la universidad, pero no ejecuta la totalidad de su plan de gastos, aunque la autoridad pública distribuye el plan de gastos de una manera muy restringida, para una universidad que está en pleno desarrollo de los estudiantes, los educadores, el personal, por lo general, el material y la estructura; por lo tanto, la utilización competente y convincente de los activos públicos, convertidos en la naturaleza del gasto, se abordan. Sin embargo, hay algunas áreas que son responsables de coordinar, definir reglas y procedimientos para construir la naturaleza de los gastos, por lo que es de suma importancia que estas oficinas tengan la importancia fundamental de los movimientos que se deben tomar para lograr la utilización competente, convincente y directa de los activos públicos que se entregan a la universidad.

Este estudio se realizó con el fin de dar sistemas para lograr la naturaleza del gasto público, mediante el límite de la ejecución del plan financiero, para que la utilización de los bienes públicos, sea competente, viable, directa y atienda los problemas de los estudiantes, educadores y personal como norma, de la UNICA con relación a la investigación.

B. Antecedentes de la investigación

a. Antecedentes internacionales

1. Reinoso y Pincay (2020), en su artículo titulado “Análisis de la ejecución presupuestaria en el Gobierno local Municipal del Cantón Simón Bolívar” en su revista Digital Publisher, Guayas-Ecuador. La propuesta de esta evaluación se refiere al desarrollo del cumplimiento del plan de desembolso dentro sobre la Administración Autónoma Descentralizada Simón Bolívar en la Región del Guayas, el fin es investigar la satisfacción en el cumplimiento del plan de gastos, dentro del sistema de cumplimiento de los objetivos trazados hacia la administración eficiente y contundente del plan financiero. La actuación sobre el monitoreo que se compone atendiendo a la estructura legal de la Disposición Pública de los Fondos Públicos del libro del Código Orgánico de Finanzas Públicas; así mismo sea apoya mediante las reglas del COOTAD como los lineamientos del plan sobre los gastos y párrafos lógicos según el punto planteado, su estrategia experimental parte de una evaluación narrativa subjetiva, sobre el muestreo de 2 plazos monetarios año 2017 y 2018, la credibilidad gerencial reincide sobre los datos recopilados en la Dirección Monetaria del distrito; dando como efecto primario que a pesar de los desafíos de la variedad de los ejecutivos en los propios activos de las cosas en fuentes de financiación y activos de gasto tipo de pago actual, este Camino ha revelado un cumplimiento de los objetivos aceptable para los dos semestres de los años contemplados. La productividad y la adecuación podrían mejorarse en caso de que se fortifiquen estos sistemas de compromiso, así como la ordenación y programación del plan financiero.
2. González et al. (2020), en su artículo titulado “Transparencia y efectividad en la ejecución presupuestaria y contratación pública en los gobiernos cantonales” en la Revista Arbitrada Interdisciplinaria Koinonía, Santa Ana de Coro-Venezuela. El propósito del estudio fue planificar un acuerdo para el desarrollo de los procesos de captación de fondos públicos sobre el Gobierno Autónomo Descentralizado Cantonal de San José de Chimbo, con

su fin en desarrollar la claridad como la viabilidad en el cumplimiento y verificar el plan de gastos. El método se definió por el descriptivo, pero de tipo determinado por el descriptivo, con su nivel conformado en lo transversal-descriptivo-no experimental. Los principales descubrimientos incorporan la escasez en la correspondencia interinstitucional como su ausencia de coordinación sobre su acuerdo de trabajo del año, el fin del pacto que dura cada año como el plan de gastos, lo que ha provocado una desafortunada ejecución del plan de gastos. Sin duda, la investigación sobre sus etapas en el pacto es esencial en trabajar en la administración estatal de entender el efecto que obtiene en la circunstancia monetaria y monetaria en las instituciones estatales.

3. Campoverde & Pincay (2019), en su artículo de indagación “Ejecución Presupuestaria vs Rendición de Cuentas, sobre el rubro de Investigación: Caso de una Universidad Ecuatoriana”. Revista Digital Publisher. Quito-Ecuador. El propósito tiende a la veracidad en la universidad ecuatoriana y su trabajo con responsabilidad. La metodología se basó con lo cuantitativo. Su muestra en el dentro del informe anual de responsabilidad que se distribuye en la web se obtienen los resultados; como fin se resuelve que el mecanismo de control y especialización "responsabilidad" posibilita hacer efectivo el cumplimiento de las metas y a la vez es transversal su impacto político, en el que la participación ciudadana decidirá por los trabajos y desempeño de la administración, situación que tiene dos caras ya que puede hacer notoria la pésima organización de los jefes y desairar a través de la decisión a favor de otra contienda política.
4. Valle (2018), en su tesis magistral titulado “Las importaciones de bienes para I+ D y la ejecución presupuestaria en las Universidades Públicas de la Zona 3 del Ecuador”. Universidad Técnica De Ambato. Ambato-Ecuador. El propósito consistió en decidir el efecto de la adquisición de mercancías en I+D sobre la implementación del plan en gastos de las universidades públicas de la Zona 3 sobre el Ecuador con la satisfacción en las metas establecidas por las instituciones. El método se enfocó en lo mixto, se precisó de tipo definido la descriptiva, el nivel se conformó con lo correlacional-no experimental. Su muestreo como la población consistió en 5 universidades. La utilización de importaciones por estos organismos es vista como una opción idónea, práctica y competente para la consecución de este tipo de mercancías, dado que la generación estatales de estos productos es escasa, sin embargo, mientras se completan los procesos de obtención

pública, sucede que los proveedores privados elegidos igualmente tienen una importación, sin embargo, el efecto consiste en que los gastos de productos para I+D se expanden en altas tasas, llegando a despilfarrar, según una perspectiva monetaria, su ejecución monetaria. Comprendiendo la motivación detrás de hacer uso de las absoluciones y exclusiones que las entidades estatales tienen, las cuales están establecidas por la Constitución de la República del Ecuador y con su fin en ayudar al sector sobre la formación superior, se propone un esquema de administración para el uso de importaciones para el contexto estatal, el cual espera obtener productos que cumplan con las cualidades esperadas para avanzar en la era de la ciencia, el fin esencial de la institución ecuatoriana y que realmente cumplan con sus planes de gastos tanto por su consistencia como por la racionalización en el gasto.

b. Antecedentes nacionales

1. García (2022), en su tesis magistral titulado “El proceso de ejecución presupuestaria y la calidad de gasto de la Municipalidad Distrital de Nuevo Chimbote, 2021” de la Universidad Cesar Vallejo, Chimbote-Perú. El propósito fue decidir la conexión existente sobre el desarrollo del plan financiero y la naturaleza del desembolso en la Municipalidad. Su metodología se basó con lo cuantitativo, el nivel se relacionó con lo correlacional-no experimental. La muestra como la población consistió en 42 trabajadores. Los resultados muestran que la ejecución del plan financiero es vista como habitual en el 97,3% como su naturaleza del consumo como normal en el 86,5% de los operarios de la institución. En resumen, hay una conexión aceptable del grado innegable ($Rho=0,750$) como enorme ($P\text{-valor } 0,000 < 0,05$) sobre la técnica de realización del plan financiero y la naturaleza del gasto.
2. Quispe (2022), en su tesis de doctorado titulado “Gestión de estilos de liderazgo para mejorar la ejecución presupuestal de la Universidad Nacional del Centro del Perú Huancayo 2019” de la Universidad Nacional Del Centro Del Perú. Huancayo-Perú. El propósito fue decidir el impacto del esquema de administración de estructuras de autoridad en la eficiencia monetaria de costos de la UNCP, Huancayo. Su método se enfocó con lo cuantitativo, se precisó de tipo definido la aplicada, su nivel se conformó con lo correlacional-longitudinal-no experimental. Su muestreo como la población consistió en 220 trabajadores. Se encontró en los esquemas de administración en los modos sobre la iniciativa que impactan de la eficiencia

monetaria en los costos de la institución, como lo indica la investigación inferencial y la diferenciación de la estimación a través de la medida F con una valoración de Importancia determinada = 0.048 que es inferior a la estimación de importancia planteada $\alpha = 0.05$, exhibiendo de esta manera la hipótesis, satisfaciendo el objetivo general y dando respuesta al tema de estudio.

3. Ortiz (2022), en su tesis de maestría titulado “Contrataciones del estado y ejecución presupuestal en la universidad nacional José María Arguedas, 2021” de la Universidad César Vallejo, Lima-Perú. Su propósito era decidir su conexión en la Ejecución de los Planes de Gasto y la de Contratos del Estado en la Universidad Nacional José María Arguedas, 2021. Su Metodología se basó con lo cuantitativo-básica-correlacional-transversal-no experimental. Su muestreo como la población consistió en 117 trabajadores. Según los resultados medibles alcanzados luego de la utilización del panorama a los funcionarios de la Universidad se observó que el 50,4% de los especialistas manifestó que los contratos estatales poseen un escaso nivel. Además, el 51.3% de los especialistas califican como baja la realización del plan financiero, lo que permite concluir que la modalidad de Contratos Estatales está esencialmente relacionada (baja relación cierta) con la realización del plan de Gastos en la Universidad.
4. Chávez (2022), en su tesis de maestría “La ejecución presupuestal y calidad del gasto público en educación en la región Amazonas, 2021” de la Universidad César Vallejo, Lima-Perú. Su propósito está dispuesto para dar sentido a la conexión en la administración con el Plan Financiero y su Naturaleza en el Consumo estatal sobre la Región Amazonas, 2021. El método se enfocó en lo cualitativo, se precisó de tipo definido la descriptivo-correlacional-no experimental. Su muestreo como la población consistió en 80 trabajadores. En los resultados representa con un 51.25% el objetivo general, el siguiente fue con 46.25% como objetivo específico 1, luego fue con 47.50% objetivo específico 2 y el ultimo resultado fue 47.50% objetivo específico 3.
5. Lique (2017), en su tesis titulada “Evaluación de la ejecución presupuestaria de ingresos y gastos en el logro de metas institucionales de la Municipalidad Distrital de Santa Lucia, periodos 2014-2015” de la Universidad José Carlos Mariátegui, Moquegua-Perú. El propósito fue investigar la ejecución del plan de gastos de ingresos y consumos y evaluar el grado de consistencia con el fin monetarios de la Municipalidad. El método se precisó de tipo

definido en descriptivo, para su nivel se conformó con el descriptivo-explicativo-no experimental. Las conclusiones del plan financiero de Pago del marco temporal del cumplimiento 2014 se lleva a cabo un 86,40%, del plazo monetario 2015 se lleva a cabo un 89,41%, no reuniendo el objetivo del plan de gasto referente al pago de los dos marcos temporales. El plan Financiero de Uso Personalizado en el plazo 2014 para el PIM es del 78,39% y el plazo 2015 se dio un 73,45%, mostrando en los dos plazos un límite de desembolso deficitario e influyendo poco favorable sobre la satisfacción de las metas y fines del plan de gasto. El Plan Financiero Institucional Modificado durante el ejercicio monetario 2014 presenta una marca de productividad de 0,86, mientras que la competencia de Ingresos para el 2015 es de 0,89, por el cual se manifiesta el no cumplimiento en los fines como las metas del plan financiero, pero el señalador de efectividad de Consumo para el ejercicio 2014 del Distrito fue de 0,78, dado que muestra una disminución en el grado de la medición en el uso, y para el ejercicio monetario 2015 se dio un 0,73, resultado lo mismo en el plazo del 2014, que no se ejecuta al 100%, mostrando un incumplimiento o carencia en ausencia del límite en el desembolso.

c. Antecedentes locales

No se encontraron antecedentes locales sobre el tema en estudio.

C. Bases teóricas

Ejecución presupuestaria

La ejecución del plan de gastos de las entradas es su lista de los datos sobre los activos comprendidos, reunidos o conseguidos sobre las planificaciones financieras. La ejecución del plan financiero de consumo es el registro de las responsabilidades durante el período monetario. La ejecución monetaria de los objetivos monetarios se confirma cuando se registra la satisfacción agregada o incompleta de estos objetivos. El mecanismo de implementación del plan de gasto es la interacción a través de la cual se piensan las obligaciones del financiamiento, en su propósito fundamental de apoyar y garantizar el aprovechamiento sobre los productos como servicios estatales esperados por el organismo.

El proceso presupuestario

Valdivia (2016), es el ordenamiento de las etapas que se deben crear durante el año financiero, para la ejecución del plan de gastos del Ámbito Público, estas etapas incorporan.

- Programación y detalle del plan de gasto.

- Discusión y el respaldo.
- Ejecución del consumo apoyado.
- Evaluación del plan de gasto.

Álvarez (2017), trae consigo la interacción monetaria comprende la exposición monetaria en sus períodos del plan, detalle, refrendo, medición monetaria en las entidades del ámbito público con sujeción al Marco del plan de gasto público y correspondientemente por el Reglamento del plan financiero del Área Pública y los mandatos dados por la Dirección General del plan financiero público.

Presupuesto

El plan de gastos se compara con el mecanismo de administración de las instituciones del Estado, que les posibilitará el desempeño de sus fines previstos de su Arreglo Institucional Funcional. Este plan financiero influye en las reglas de las distribuciones a ser realizadas durante un año monetario, que son obligación de los diversos elementos del ámbito estatal. De esta manera, los activos pueden ser clasificados en:

- **Recursos Ordinarios.** Los activos comunes se refieren a los pagos procedentes de los préstamos, incluidos, entre otros, los ingresos procedentes en la recaudación, retribuciones y administraciones bancarios; no son relacionados con nada y constituyen reservas accesibles para la independencia.
- **Recursos por Operaciones Oficiales de Crédito.** Se incluyen aquí sus activos en procedencia exterior, que provienen de las direcciones de crédito otorgadas por el Estado con instituciones mundiales y gobernaciones del exterior. Adicionalmente, se consideran los activos procedentes de los sectores empresariales de capital.

Transparencia presupuestal

La rectitud monetaria se ocupa de la distribución y gestión de los bienes estatales, que deben ser representados por la regla de la rectitud. Posteriormente, es fundamental dar datos al respecto, según las directrices establecidas.

Finalidad de los fondos públicos

El adecuado tratamiento de los apoyos estatales debe ejecutarse esencialmente en función de la satisfacción en los fines estatales, cualquiera que sea la procedencia en la financiación. El aprovechamiento del equivalente es obligación de las diferentes instituciones que se encuentran bajo las directrices monetarias vigentes.

Programación del presupuesto de gastos

Su objetivo es introducir cuantitativamente los consumos previstos y apoyados en el grado de fuente de financiación, cosa no exclusiva y explícita y grados funcionales. Muestra las sumas anuales previstas para ser ejecutadas (usos) considerando los objetivos predichos.

La Programación mes a mes debe tener en cuenta la puerta abierta y la grandeza en la que se ejecutarán las cuotas de los activos obtenidos o contratados (humanos, materiales y monetarios), que se esperan para la satisfacción de los objetivos monetarios contenidos en los ejercicios y emprendimientos, dentro del sistema de los créditos refrendados en el plan financiero consignado.

Para Rodríguez (2022) las dimensiones de la ejecución presupuestaria se valoran en relación sobre la planificación de la realización en la estimación, compromisos de desembolso como su asignación en su programación de compromisos anuales. Su planificación que a través de la ejecución presupuestaria se busque alcanzar la remuneración en la formulación, esquema de acuerdos anuales sobre la programación, elaboración, aprobación como la evaluación en base a metas e indicadores prioritarios.

El presupuesto público

El plan de gastos puede caracterizarse básicamente como un indicador convencional de ingresos y consumos de un determinado plazo, ya sea con respecto a las funciones de una entidad o institución, ya sea con respecto a todo un Estado.

El Plan General de Gastos de la República o básicamente "plan financiero público" es comparable al de una organización. Puede ser caracterizado según varias perspectivas, pero en este documento será caracterizado como un mecanismo de administración. El plan financiero público es el mecanismo de administración del país para conseguir resultados positivos para la ciudadanía por medio de una organización viable y competente de los servicios y de los objetivos de inclusión del organismo. Se trata asimismo de una articulación mesurada, unificada y metódica del gravamen que debe pagar cada entidad del ámbito público a lo largo del año financiero, y de los ingresos con los que se financia dicho deber.

Dimensiones de la ejecución presupuestaria

- Planificación en la ejecución presupuestal

Se determina como procedimiento que lleva a cabo lo posible de predecir, ordenar y emplear sus activos accesibles en la intención de cumplir sus fines el tiempo, lugar no establecido de antemano. Además, la organización del plan financiero trata de garantizar que la organización y las personas que son importantes para ella cumplan sus objetivos según el plan financiero. Asimismo, se trata de un proceso extremadamente especializado, en el que se establece un cronograma punto por punto con cada uno de los emprendimientos anuales y sus requisitos previos para financiarlos. (Muñiz, 2015)

- Compromisos de gastos

Se refiere a un esquema legalmente comprendido sobre el arreglo anual y los usos avalados, posibilita planificar en un plazo un gran número de planes financieros. El

plan de responsabilidad, es el acuerdo para la ejecución de las asignaciones del plan financiero, según lo indicado por las mayores sumas a comprometer de los gastos que se acumularán, según el entusiasmo apremiante por los ingresos que coordinan su sostenimiento. Este calendario se modifica a lo largo del año del plan financiero según lo indicado por la accesibilidad de los bienes públicos. Incluye: a) Responsabilidad, b) Recaudación y c) Cuota. (Ríos, 2018)

Asimismo, la responsabilidad es el compromiso asumido por las autoridades del Estado, o una parte de las mismas, según las directrices en materia de competencias para ejecutar los usos de acuerdo con las sumas previstas y que influye en las asignaciones monetarias.

- Asignación de programación de compromisos anuales

se encuentra imaginada como un mecanismo para programar el gasto público de manera temporal, para ajustarse a lo no del todo establecido.

Calidad del gasto

Evans y Lindsay (2018), la idea de la calidad puede ser desconcertante, sobre todo porque los individuos la ven de forma emocional y en función de diversos estándares, a la vista de sus trabajos singulares en la cadena de estima de la creación. La calidad son los atributos que un individuo, actividades o artículos pueden tener para poder valorar.

Engl, Dineiger y García (2016), sostienen como idea de la naturaleza en el desembolso estatal, lo siguiente: su naturaleza en sus consumos sobre el ámbito estatal, se retratan por ser productivos, potentes, directos, justos, pertinentes y soportables según la perspectiva financiera. Por lo tanto, es el consumo que evidentemente crea el incentivo público para los individuos y amplía el grado de asistencia del gobierno en el punto de vista público.

La gestión del presupuesto público alude a los cambios y efectos de la contratación pública, que se apoya en los siguientes cuatro pilares: claridad, competitividad, capacidad de gestión y reducción de la malversación de fondos. Además, en el ámbito estatal, implica que los activos se utilizan de forma productiva y eficiente, lo que fomenta la apropiación justa de los activos y mejora el desarrollo monetario. Por otra parte, las legislaturas esperan ocuparse de los asuntos del Estado, acudiendo a unos activos que a menudo son insuficientes. De ahí la relevancia de garantizar la naturaleza del gasto, a la vista de las normas de adecuación y eficacia, que son vitales para cumplir sus metas.

Objetivos de la gestión del gasto

Una etapa inicial aceptable para la evaluación del consumo público de la junta se puede hacer, según el reconocimiento general de los expertos en este tema, que son los que acompañan:

- Lograr la solidez y la disciplina financiera.
- Lograr una transmisión social satisfactoria de los activos.
- Avanzar en la eficacia enmendando las desventajas o impedimentos del mercado mediante el gasto.

Estos objetivos no están libres unos de otros; en contra de la norma, están firmemente vinculados entre sí. En realidad, resulta difícil considerar la consecución de cualquiera de los objetivos con independencia de los demás, a pesar de que debe percibirse que pueden luchar en ocasiones. (Villegas, 2022)

El objetivo de divulgar el gasto de manera competente implica esforzarse por mantenerse alejado del derrame de los activos del Estado. En este sentido, la administración pública necesita de grandes funcionarios, pero más aún, de grandes supervisores que puedan aplicar los procedimientos de la administración avanzada para obtener resultados, para ofrecer administraciones de calidad y productivas.

Clasificación del gasto público

Los estándares propuestos para la ordenación del desembolso público se dirigen a estudiar las exigencias comprendido sobre el contexto de los acuerdos públicos y en superar las carencias que presenta la idea del gasto social, uniendo la metodología teórica planteada y las recomendaciones en materia de asistencia financiera gubernamental, tal y como se ha demostrado. La sugerencia acumula las estrategias conectadas con: la admisión a las administraciones fundamentales referentes a la asistencia médica, a la formación, al alojamiento y a otras administraciones sociales, ángulos que normalizan institucionales que son seguro del cliente, seguridad residente, organización de la equidad y trabajos dispuestos para desarrollar más lejos productividad monetaria, como, marco, pauta de deberes públicos y acercamientos que controlan el contexto.

Orientados al logro de la eficiencia y eficacia

- ***Eficiencia y efectividad***

Eficacia es una expresión frecuentemente utilizada como equivalente de eficiencia, la cual podría resumirse como la utilización ideal de los activos. La viabilidad, por su parte, se define como la consecución del progreso de los objetivos fijados, cumpliendo de la forma más eficaz posible las exigencias del usuario. En consecuencia, la preparación continua significa mucho para intentar alcanzar dos objetivos: la naturaleza del artículo o servicio y la plenitud del especialista cuando se da cuenta de que está haciendo las cosas con eficacia, contribuyendo a la mejora de la organización

y de las finanzas del país. Es esencial contar con estas ideas, ya que la eficacia es una proporción de la ejecución, y se sitúa de frente al usuario. Uno de los enunciados de la viabilidad es la calidad.

- ***La calidad del gasto público***

Abarca los aspectos que garantizan un aprovechamiento eficaz y eficiente de los recursos públicos para ampliar el límite de mejora de la economía, así como, en el caso particular de América Latina y el Caribe, para asegurar el aumento de los estándares de valor distributivo. La medición sobre su gasto estatal debe considerar la variedad de elementos que impactan sobre la realización en los fines macroeconómicas. En la actualidad las entidades deben restablecerse acordes con los progresos de la época y particularmente conocedoras de las progresiones y desarrollos que existen en consecuencia se deben realizar mecanismos que posibiliten discurrir y que les posibiliten realizar evaluaciones posteriores, considerando los numerosos factores que median comparables a las repercusiones que esto conlleva, en tal medida se moldearán técnicas y métodos para cumplir con las metas planteadas.

Productividad es la realización de un propósito con el menor gasto concebible, buscando una utilización ideal de los activos accesibles para alcanzar las metas ideales. (Ortiz, 2022)

Para Chávez (2022), las dimensiones de la calidad del gasto se valoran en relación a la eficiencia de gasto, eficacia de gasto y la transparencia.

Factores de evaluación en la calidad en el gasto público

Para Altamirano & Flores (2022), la determinación de la naturaleza del gasto estatal, como variable específica, del gasto como regla, incluye los siguientes componentes a ser contemplados:

- **Objetivos del gasto público.** Considera como una especie de perspectiva los objetivos que la autoridad pública ha proclamado que pretende alcanzar. Se trata de una declaración de objetivos a la vista de los componentes políticos y la conclusión de la sociedad y la economía. Dicha declaración puede incorporar en su conjunto determinados fines o todos los anteriores. En un mundo perfecto, los fines expresados deberían estar adecuadamente determinados con respecto a la fuerza y el tiempo y, además, si es concebible, con respecto a su zona geológica. Estas metas de futuro dispuestas como objetivos de avance.
- **La capacidad de producir efectos que tiene el gasto público.** Existe la hipótesis en el límite del gasto estatal para generar resultados en la circunstancia financiera como factor salarial o directriz. Existen además algunas proclamaciones sobre las capacidades mecánicas que el ámbito actúa realmente en los procesos financieros, en

el ámbito de la actividad de fabricación, de la financiación, de la reasignación, de la financiación y de los flujos monetarios.

- El objeto de la evaluación. La cuestión incorpora la restricción sobre el ámbito estatal, el aseguramiento en los usos que benefician y llegan ser evaluables.

Gasto público

De acuerdo con Moscoso & Salazar (2022) se puede considerar el gasto estatal como un conjunto de distribuciones corrientes, pago en las obras de eficiencia y disposición de cargo, que son realizadas por las entidades con compromiso de sus determinaciones monetarias separadas, influyendo en las metas y objetivos organizacionales.

- **Gasto corriente.** Consumos corrientes son las entregas efectuadas en razón de la exhibición de eficiencias para la fabricación de productos y servicios. No se considera como tal el pago por utilización, auxilio esencial, jubilación administrada por el gobierno, dispensación monetaria, entre otros. Esto se suma a la mejora funcional del elemento durante el período monetario.
- **Gasto de capital.** Tal como lo indica la Ayuda Esencial del Marco del Plan de Gasto Público, los usos de capital aluden a las entregas realizadas para adquirir recursos tangibles e intangibles, así como el financiamiento que posibilita la entidad estatal.
- **Servicio de deuda.** Los servicios de obligaciones abordan el cobro de obligaciones en parte del titular en un desembolso que tienen el estado de cuota concedida, en las tasas y los que se obtienen de los intereses después de la utilización del anticipo, entre otros

Dimensiones de la calidad del gasto

- **Eficiencia de gasto**

Se percibe de la manera en que los activos serían utilizados para lograr el mayor efecto y además tener la opción de conocer a través de encuentros pasados la justificación de por qué el estado no logra el efecto suscitado. También comprenden en la eficacia del desembolso se destaca conforme a una persona en la cual se estiman los objetivos de la estrategia, convirtiéndose en un marcador principal en la realización sobre sus metas en la gestión regulatoria. La eficiencia es el desempeño en sus objetivos y fines fijados, en la utilización mínima de los activos. En esta exploración, la eficacia se consideró como el empleo base a los activos estatales (monetarios, monetarios e individuos) repartidos por la autoridad pública, para cumplir con el objetivo fijado por la entidad. (Albassam y Camarero 2020)

La eficacia del gasto estatal se torna una prueba en las diferentes naciones donde las tasas de descrédito son altas, ya que existe una relación desfavorable entre la competencia y los límites del gasto, el desequilibrio, y la confiabilidad de la ayuda,

son elementos que garantizan la productividad del gasto si existe una naturaleza de administración y directrices. De hecho, la desregulación es el límite y la falta de activos el equilibrio y el aumento del gasto estatal.

- ***Eficacia de gasto***

Se caracteriza como la capacidad de cumplir con las disposiciones recientemente establecidas y permite distinguir los encuentros efectivos del área confidencial en sus actividades. La ausencia de una administración suficiente de las organizaciones encargadas sobre la valoración en los efectos, su ausencia de una contribución residente como navegación y la responsabilidad, y la ausencia de una relación institucional satisfactoria arruinan la realización de los resultados. Asimismo, la legitimidad del gasto público es una variable que se puede estimar a partir de los planes financieros, que son realizados por la autoridad pública, abarcando con inclusión y naturaleza de mano de obra y productos. La adecuación fue considerada como aquellas actividades, ejercicios y metodología que deben ser completados para efectuar las metas y fines establecidas por medio de la compañía. (Quilla, 2021)

La eficiencia del gasto estatal constituye un punto principal de la estrategia monetaria de las naciones, ya que es la razón por la que se cumplen los objetivos del entorno social, financiero e institucional, que pueden ser registrados como la aceleración del desarrollo del movimiento productivo, la disminución de la necesidad y el refuerzo de la autenticidad del Estado.

Del mismo modo, podemos caracterizar la viabilidad como la conexión entre los activos empleados en un propósito y los avances logrados, por lo que se percibe en la eficacia se produce si se emplea pocos activos en alcanzar un fin similar o, en contra de la norma, si se alcanzan más metas con algo muy similar o con menos activos. Se obtienen los mejores resultados cuando se hace un uso legítimo de los activos monetarios previstos para cada uno de los movimientos mencionados, de forma coherente y de acuerdo con las directrices fijadas para completar la implementación. (Villarreal & Apolinario, 2022)

- ***Transparencia***

Sugiere receptividad, correspondencia y responsabilidad.

Rectitud para prevenir la utilización inadecuada de los activos, como, la mediación y la construcción improvisada en la actividad de las capacidades estatales.

La rectitud desempeña una función vital para la eficacia del gasto estatal, ya que implica que las funciones muestran la obligación pública, lo que permite establecer una cultura de rectitud e indicar cualquier gasto. La deficiencia de los consumos se debe además a la naturaleza de la administración por su efecto sobre el gasto estatal. (Chávez, 2022).

D. Marco conceptual

A. Presupuesto

Está compuesto por un sólido conjunto de estrategias, directrices, sistemas y técnicas que se utilizan en todas las fases del modelo financiero y en todas las organizaciones públicas. El plan financiero es un instrumento de programación transitoria y de estrategia monetaria, ya que se utiliza en complacer los requerimientos en la institución por medio del desarrollo de mercancías y la disposición de servicios.

B. Presupuesto de ingresos

El plan financiero de ingresos de un Elemento está enmarcado por el indicador en sus activos de la institución en la demora de adquirir durante el año para apoyar sus usos recordados para el plan financiero de uso.

C. Presupuesto de gastos

Son las distribuciones de efectivo realizadas por una asociación según el plan de gastos aprobado para satisfacer sus motivaciones, que son, honestamente, el cumplimiento de los requerimientos por medio desde avance de proyectos y emprendimientos; de modo que, viene ser el pago importante en efectuar las metas y los fines caracterizados en sus disposiciones.

D. Gasto

Es el gasto monetario que realiza cualquier elemento para un intercambio, ya sea para la obtención de una mercancía o la disposición de servicios. Es igualmente a la penuria monetaria que un elemento realiza, a través de la transmisión u obligación de transmitir sus recursos, para obtener un artículo o servicio.

E. Gasto capital

Los usos de capital incorporan los consumos para la obtención o formación de recursos inconfundibles y evasivos y los negocios monetarios, que incrementan los recursos del ámbito público. Los usos de capital contienen aquellos consumos que son más destacados que un periodo monetario, los cuales incrementan los recursos del ámbito público.

E. Problemas de la investigación

a. Problema general

¿De qué manera la ejecución presupuestaria se relaciona con la calidad del gasto en la Universidad Nacional San Luis Gonzaga, 2021?

b. Problemas específicos

PE1: ¿De qué manera la ejecución presupuestaria se relaciona con la eficiencia de gasto en la Universidad Nacional San Luis Gonzaga 2021?

PE2: ¿De qué manera la ejecución presupuestaria se relaciona con la transparencia en la Universidad Nacional San Luis Gonzaga, 2021?

PE3: ¿De qué manera la ejecución presupuestaria se relaciona con la eficacia de gasto en la Universidad Nacional San Luis Gonzaga , 2021?

F. Justificación

Se justifica en determinar la construcción de la información generalmente existente en cuanto a la conexión entre la ejecución del plan de gastos como su naturaleza en el uso de los bienes estatales designados en el organismo estatal en la Universidad San Luis Gonzaga; así como que las ideas dadas sobre la organización, la vinculación, la responsabilidad del uso, el control, la productividad, la viabilidad y la sencillez del uso se enfrenten a los resultados; para que se puedan hacer propuestas en vista de las hipótesis y atender a la cuestión que la universidad tiene, en cuanto a la ausencia de ejecución del consumo; y para conocer explícitamente la relación que existe entre los dos factores. Asimismo, las técnicas e instrumentos que permiten garantizar el cumplimiento de los objetivos propuestos, a través de mecanismos estratégicos para recopilar y solicitar información y datos significativos, para dar una propuesta relacionada con la verdad de la universidad en cuestión.

Importancia

La importancia depende de la razón por la que se retrata el grado de impacto del plan de gastos por instrumento de resultados en la naturaleza del uso de la universidad, en la que el consumo debe garantizar un efecto positivo en la asistencia gubernamental de los estudiantes, por lo que es importante medir su curso a través del cumplimiento de los mecanismos y conocer la realización de los objetivos. Asimismo, se difundirán las variables para establecer el aseguramiento del grado de ejecución en la actividad anual, situando que dicho mecanismo de administración es obligatorio como impacto multiplicador de la sustancia; permitiendo la satisfacción de los objetivos monetarios trazados en el acuerdo transitorio.

G. Objetivos de la investigación

a. Objetivo general

Determinar cómo la ejecución presupuestaria se relaciona con la calidad del gasto en la Universidad Nacional San Luis Gonzaga, 2021.

b. Objetivos específicos

OE1: Analizar la ejecución presupuestaria y su relación en la eficiencia de gasto en la Universidad Nacional San Luis Gonzaga 2021.

OE2: Determinar la ejecución presupuestaria y su relación de la transparencia en la Universidad Nacional San Luis Gonzaga, 2021.

OE3: Evaluar la ejecución presupuestaria y su relación de la eficacia de gasto en la Universidad Nacional San Luis Gonzaga, 2021.

H. Hipótesis de la investigación

a. Hipótesis general

La ejecución presupuestaria se relaciona con la calidad del gasto en la Universidad Nacional San Luis Gonzaga, 2021.

b. Hipótesis específicas

HE1: La ejecución presupuestaria se relaciona adecuadamente con la eficiencia de gasto en la Universidad Nacional San Luis Gonzaga, 2021.

HE2: La ejecución presupuestaria se relaciona adecuadamente con la transparencia en la Universidad Nacional San Luis Gonzaga, 2021.

HE3: La ejecución presupuestaria se relaciona adecuadamente con la eficacia de gasto en la Universidad Nacional San Luis Gonzaga, 2021.

I. Variables de la investigación

Variable independiente

Ejecución presupuestaria.

Variable dependiente

Calidad del gasto.

J. Operacionalización de variables

Tabla 1 Matriz de operacionalización de variable (X): Ejecución presupuestaria

Título: Ejecución presupuestaria y su relación con la calidad del gasto en la Universidad Nacional San Luis Gonzaga, 2021.				
Variable (X)	Definición conceptual	Definición operacional	Dimensión	Indicadores
Ejecución presupuestaria	La ejecución presupuestaria es una fase del ciclo presupuestario que consiste en el uso de los recursos económicos, materiales y financieros asignados en el presupuesto. Su objetivo es obtener los bienes, servicios y obras en la cantidad, calidad y oportunidad previstos en el mismo.	La ejecución presupuestaria será medida mediante la planificación en la ejecución presupuestal, compromisos de gastos y la asignación de programación de compromisos anuales.	Planificación en la ejecución presupuestal.	<ul style="list-style-type: none"> • Organización • Objetivos.
			Compromisos de gastos.	<ul style="list-style-type: none"> • Acuerdos. • Competencias.
			Asignación de programación de compromisos anuales.	<ul style="list-style-type: none"> • Agendas.

Nota. Creación propia (2024).

Tabla 2 Matriz de operacionalización de variable (Y): Calidad del gasto

Título: Ejecución presupuestaria y su relación con la calidad del gasto en la Universidad Nacional San Luis Gonzaga, 2021.				
Variable (Y)	Definición conceptual	Definición operacional	Dimensión	Indicadores
Calidad del gasto	La calidad del gasto es el grado de eficiencia y eficacia en el uso de los recursos públicos. Su objetivo es aumentar el potencial de crecimiento de la economía y, en el caso de América Latina y el Caribe, asegurar mayores niveles de equidad distributiva.	La calidad del gasto será medida mediante la eficiencia de gasto, transparencia y la eficacia de gasto.	Eficiencia de gasto.	<ul style="list-style-type: none"> • Activos. • Metas
			Eficacia de gasto.	<ul style="list-style-type: none"> • Legitimidad. • Adecuación.
			Transparencia.	<ul style="list-style-type: none"> • Responsabilidad. • Correspondencia.

Nota. Creación Propia (2024).

II. ESTRATEGIA METODOLÓGICA

A. Tipo, nivel y diseño de investigación

a. Tipo de investigación

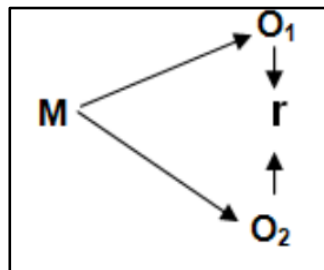
El tipo de análisis fue básico, según García, E. (2022) determina en que busca conocer las normas y procesos si preocuparnos de la problemática dando así soluciones a los elementos en análisis.

b. Nivel de investigación

El análisis del nivel se basó en lo correlacional-descriptivo y transversal, preciso Peña, E. (2021) define que lo descriptivo es detallar las situaciones, cualidades y eventos con el fin de identificar las causas y los fenómenos del objeto de análisis. Según Gómez, G. (2019) explica que el estudio correlacional define que es conocer la conexión del factor independiente representada por la ejecución presupuestaria y la variable dependiente se conforma por la calidad del gasto. Además, según Castillo, M. (2020) determina el corte transversal como la reunión de los datos para analizarlos en su momento de análisis.

c. Diseño de investigación

El análisis se basó en el diseño no experimental, para De la Cruz, R. y Rossi, S. (2018) por lo cual se define como observar y detallar los acontecimientos en su estado natural donde las variables no se manipularán en su estudio.



Donde:

M = Muestra de estudio

Ox1 = Ejecución presupuestaria.

Oy2 = Calidad del gasto.

r= Relación entre las variables de análisis

B. Población, muestra materia de investigación

a. Población

La población será definida por 40 trabajadores administrativos del área de la DIGA (Dirección General de Administración) como la dirección de presupuesto

y planificación de la Universidad Nacional San Luis Gonzaga de la provincia de Ica.

b. Muestra

La muestra forma parte en base de la población, dado que se hace referencia a un conjunto de individuos con el fin de estudiar los resultados. Es por ello que se seleccionará un total de 40 colaboradores de la institución.

C. Técnica de recolección de datos

El análisis de la encuesta, consiste en que es una herramienta para lograr adquirir y reunir la información de los participantes con interrogantes propuestas en la investigación para que luego permita valorar el tema en cuestión.

D. Instrumentos de recolección de datos

El análisis del instrumento fue el cuestionario puesto que se conseguirá todos los datos con una relación de preguntas planteadas para los participantes.

- Variable independiente

El estudio estará compuesto por dos cuestionarios en las variables, en la cual la variable independiente se aplica 20 preguntas con tres indicadores como la planificación en la ejecución presupuestal compuesto por 6 preguntas, el siguiente indicador asignación de programación de compromiso anuales se empleó 8 preguntas, y finalmente el indicador de compromiso de gastos se determinó 6 preguntas. Las opciones establecidas serian 1: Nunca, 2: Casi nunca, 3: Regular, 4: Casi siempre y 5: Siempre. Por lo cual la escala que se determino fue la de Likert para medir los ítems establecidos.

- Variable dependiente

Pero en la variable dependiente se sustenta por un total de 22 preguntas con tres indicadores como la eficiencia de gasto compuesta por 6 preguntas, luego el siguiente indicador como la eficacia de gasto estará comprendido por 12 preguntas y finalmente el indicador de la transparencia se adecuo por 4 preguntas. Las opciones establecidas serian 1: Nunca, 2: Casi nunca, 3: Regular, 4: Casi siempre y 5: Siempre. Por lo cual la escala que se determino fue la de Likert para medir los ítems establecidos.

E. Técnica de procesamiento de datos, análisis e interpretación de resultados

Por medio de la técnica se desarrolló una serie de información en Microsoft Excel y Word para luego vaciar detalladamente los datos con el apoyo del manejo en el programa estadístico SPSS 25 codificando las tablas como los porcentajes con el fin de obtener resultados para proceder la interpretación de las hipótesis mediante de estadística inferencial con el objetivo de ser analizado.

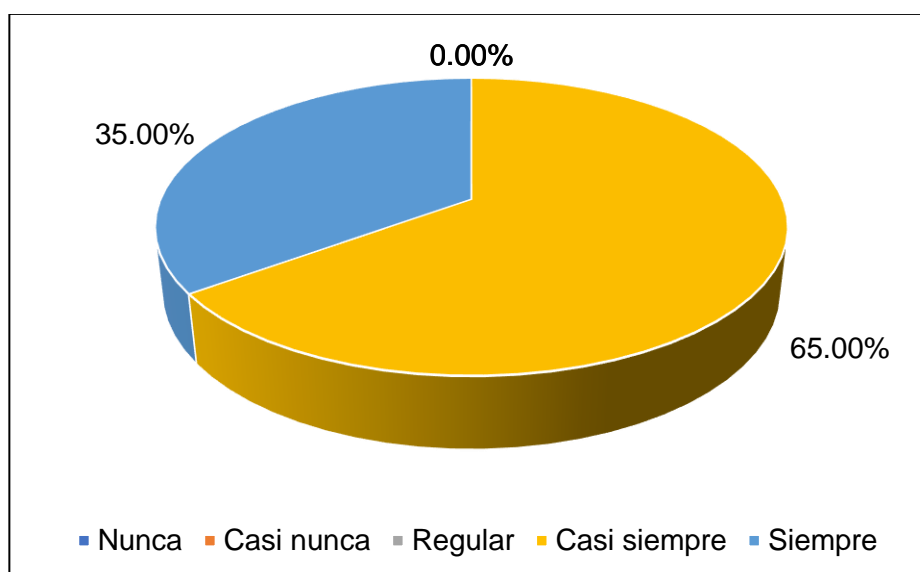
III. RESULTADOS

Tabla 3 ¿La organización del plan de gastos se establece en función de las necesidades y el avance institucional?

Respuesta	Frecuencia	Porcentaje
Nunca	0	0.00%
Casi nunca	0	0.00%
Regular	0	0.00%
Casi siempre	26	65.00%
Siempre	14	35.00%
Total	40	100.00%

Nota. Creación individual (2024).

Figura 1 ¿La organización del plan de gastos se establece en función de las necesidades y el avance institucional?



Nota. Elaborado por el autor (2024).

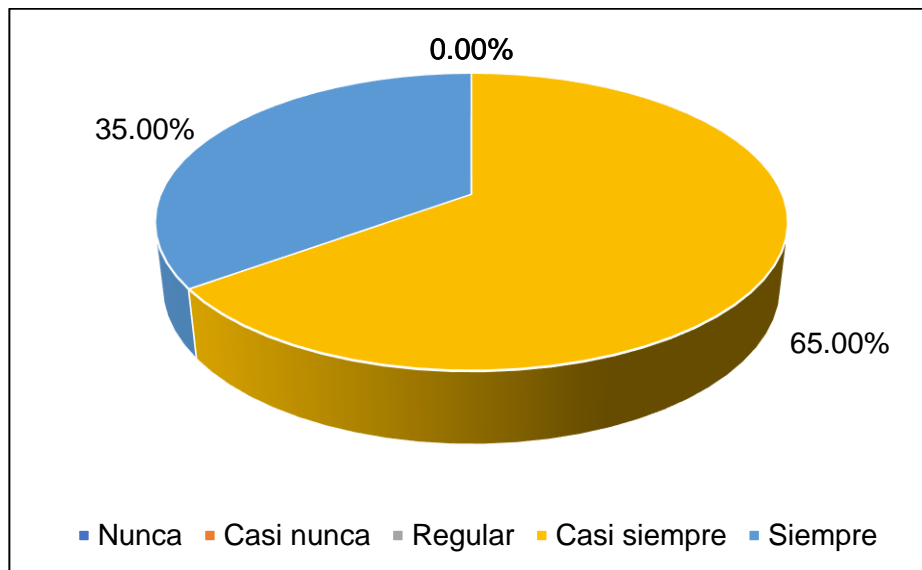
Interpretación: El 65.00% de los trabajadores administrativos opinan que casi siempre la organización del plan de gastos se establece en función de las necesidades y el avance institucional. Por otro lado, un 35.00% opinan que siempre.

Tabla 4 ¿Los planes de ejecución del plan financiero están claramente definidos para los estudiantes?

Respuesta	Frecuencia	Porcentaje
Nunca	0	0.00%
Casi nunca	0	0.00%
Regular	0	0.00%
Casi siempre	26	65.00%
Siempre	14	35.00%
Total	40	100.00%

Nota. Creación individual (2024).

Figura 2 ¿Los planes de ejecución del plan financiero están claramente definidos para los estudiantes?



Nota. Elaborado por el autor (2024).

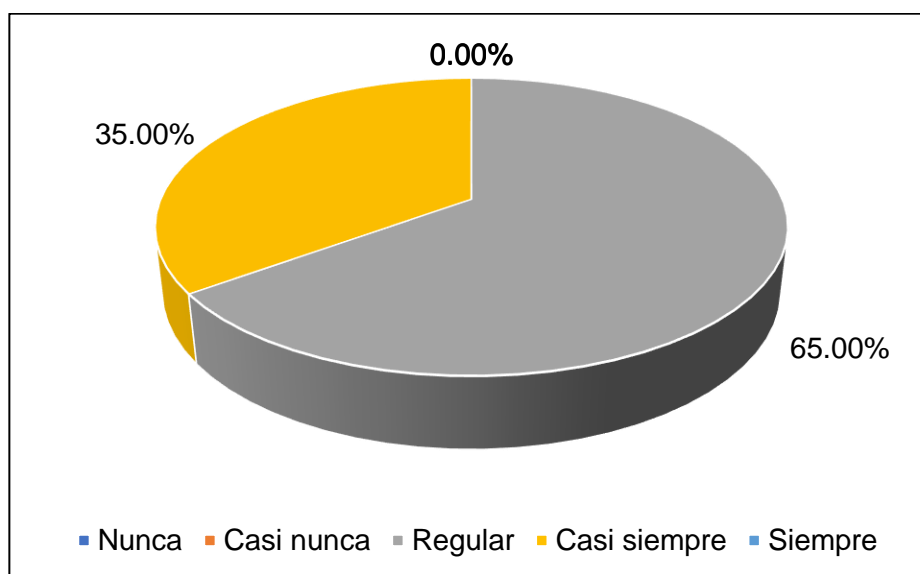
Interpretación: El 65.00% de los trabajadores administrativos opinan que casi siempre los planes de ejecución del plan financiero están claramente definidos para los estudiantes. Por otro lado, un 35.00% opinan que siempre.

Tabla 5 ¿Los fines de mejora institucional están claramente establecidos en la organización?

Respuesta	Frecuencia	Porcentaje
Nunca	0	0.00%
Casi nunca	0	0.00%
Regular	26	65.00%
Casi siempre	14	35.00%
Siempre	0	0.00%
Total	40	100.00%

Nota. Creación individual (2024).

Figura 3 ¿Los fines de mejora institucional están claramente establecidos en la organización?



Nota. Elaborado por el autor (2024).

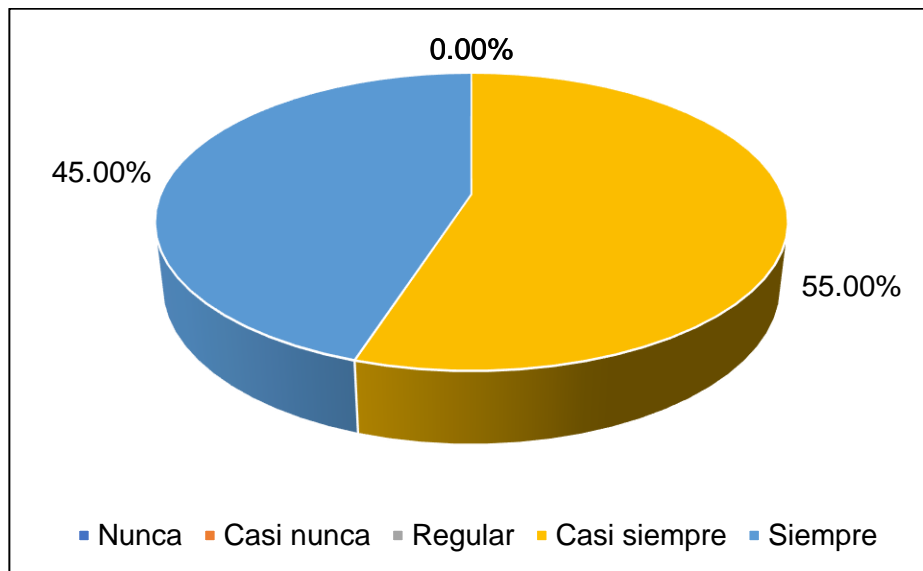
Interpretación: El 65.00% de los trabajadores administrativos opinan que regularmente los fines de mejora institucional están claramente establecidos en la organización. Por otro lado, un 35.00% opinan que casi siempre.

Tabla 6 ¿Los planes de ejecución del plan financiero se utilizan según los requisitos y las necesidades de los alumnos?

Respuesta	Frecuencia	Porcentaje
Nunca	0	0.00%
Casi nunca	0	0.00%
Regular	0	0.00%
Casi siempre	22	55.00%
Siempre	18	45.00%
Total	40	100.00%

Nota. Creación individual (2024).

Figura 4 ¿Los planes de ejecución del plan financiero se utilizan según los requisitos y las necesidades de los alumnos?



Nota. Elaborado por el autor (2024).

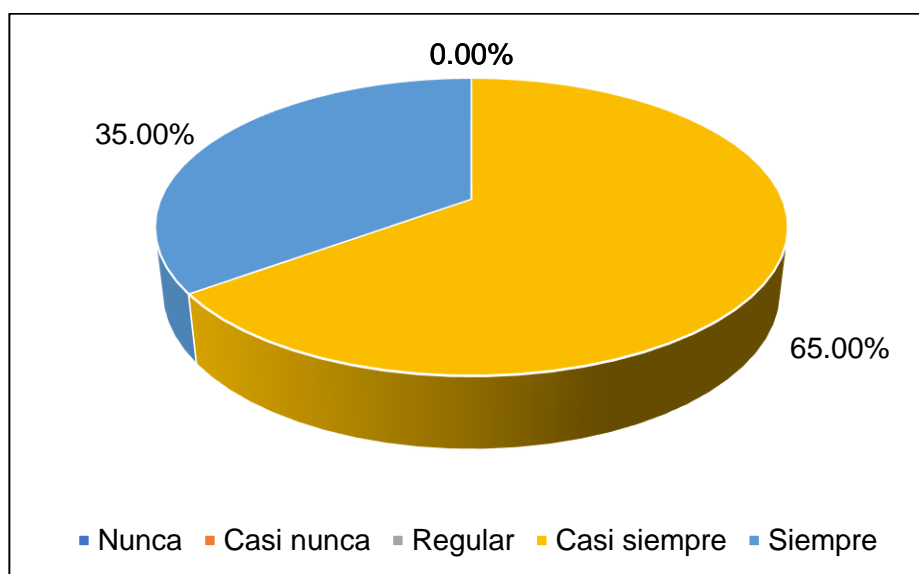
Interpretación: El 55.00% en los trabajadores administrativos opinan que casi siempre los planes de ejecución del plan financiero se utilizan según los requisitos y las necesidades de los alumnos. Por otro lado, un 45.00% opinan que siempre.

Tabla 7 ¿En la ejecución del plan financiero se centran los objetivos de mejora y avance de la institución?

Respuesta	Frecuencia	Porcentaje
Nunca	0	0.00%
Casi nunca	0	0.00%
Regular	0	0.00%
Casi siempre	26	65.00%
Siempre	14	35.00%
Total	40	100.00%

Nota. Creación individual (2024).

Figura 5 ¿En la ejecución del plan financiero se centran los objetivos de mejora y avance de la institución?



Nota. Elaborado por el autor (2024).

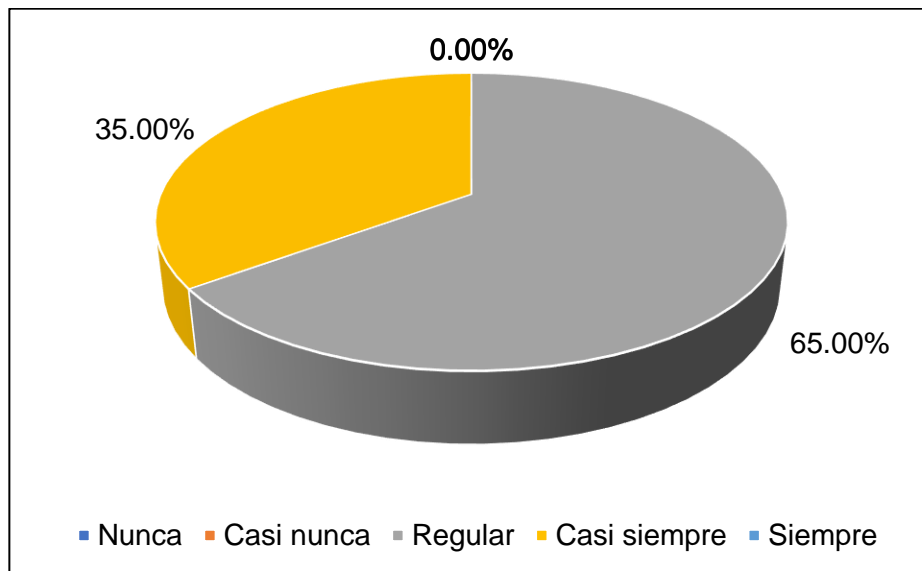
Interpretación: El 65.00% de los trabajadores administrativos opinan que casi siempre en la realización en el plan financiero se centran los fines en el progreso y avance de la institución. Por otro lado, un 35.00% opinan que siempre.

Tabla 8 ¿Las estrategias de evaluación del plan de gastos se establecen adecuadamente con carácter semestral y anual de la entidad?

Respuesta	Frecuencia	Porcentaje
Nunca	0	0.00%
Casi nunca	0	0.00%
Regular	26	65.00%
Casi siempre	14	35.00%
Siempre	0	0.00%
Total	40	100.00%

Nota. Creación individual (2024).

Figura 6 ¿Las estrategias de evaluación del plan de gastos se establecen adecuadamente con carácter semestral y anual de la entidad?



Nota. Elaborado por el autor (2024).

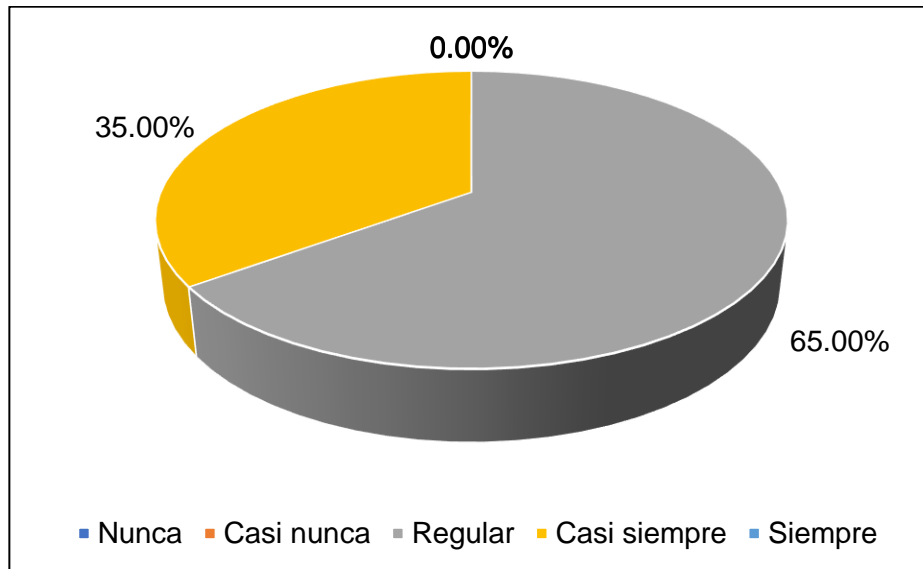
Interpretación: El 65.00% de los trabajadores administrativos opinan que regularmente las estrategias de evaluación del plan de gastos se establecen adecuadamente con carácter semestral y anual de la entidad. Por otro lado, un 35.00% opinan que casi siempre.

Tabla 9 ¿Se obtienen los traslados de la Caja Pública en las fechas previstas para la entidad?

Respuesta	Frecuencia	Porcentaje
Nunca	0	0.00%
Casi nunca	0	0.00%
Regular	26	65.00%
Casi siempre	14	35.00%
Siempre	0	0.00%
Total	40	100.00%

Nota. Creación individual (2024).

Figura 7 ¿Se obtienen los traslados de la Caja Pública en las fechas previstas para la entidad?



Nota. Elaborado por el autor (2024).

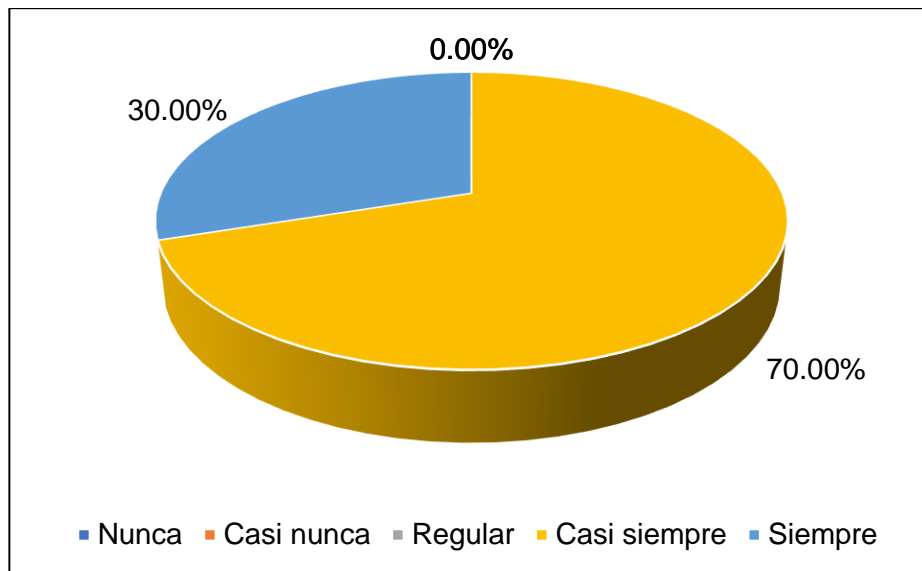
Interpretación: El 65.00% de los trabajadores administrativos opinan que regularmente se obtienen los traslados de la Caja Pública en las fechas previstas para la entidad. Por otro lado, un 35.00% opinan que casi siempre.

Tabla 10 ¿Las sumas dispensadas para los consumos son adecuadas en la organización?

Respuesta	Frecuencia	Porcentaje
Nunca	0	0.00%
Casi nunca	0	0.00%
Regular	0	0.00%
Casi siempre	28	70.00%
Siempre	12	30.00%
Total	40	100.00%

Nota. Creación individual (2024).

Figura 8 ¿Las sumas dispensadas para los consumos son adecuadas en la organización?



Nota. Elaborado por el autor (2024).

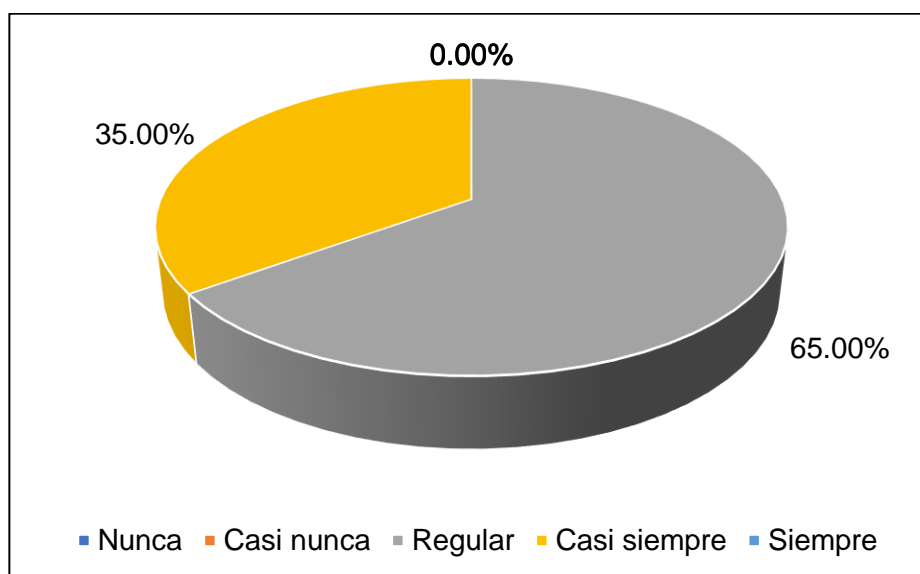
Interpretación: El 70.00% en los trabajadores administrativos opinan que casi siempre las sumas dispensadas para los consumos son adecuadas en la organización. Por otro lado, un 30.00% opinan que siempre.

Tabla 11 ¿La designación del plan financiero permite a la organización cumplir sus objetivos?

Respuesta	Frecuencia	Porcentaje
Nunca	0	0.00%
Casi nunca	0	0.00%
Regular	26	65.00%
Casi siempre	14	35.00%
Siempre	0	0.00%
Total	40	100.00%

Nota. Creación individual (2024).

Figura 9 ¿La designación del plan financiero permite a la organización cumplir sus objetivos?



Nota. Elaborado por el autor (2024).

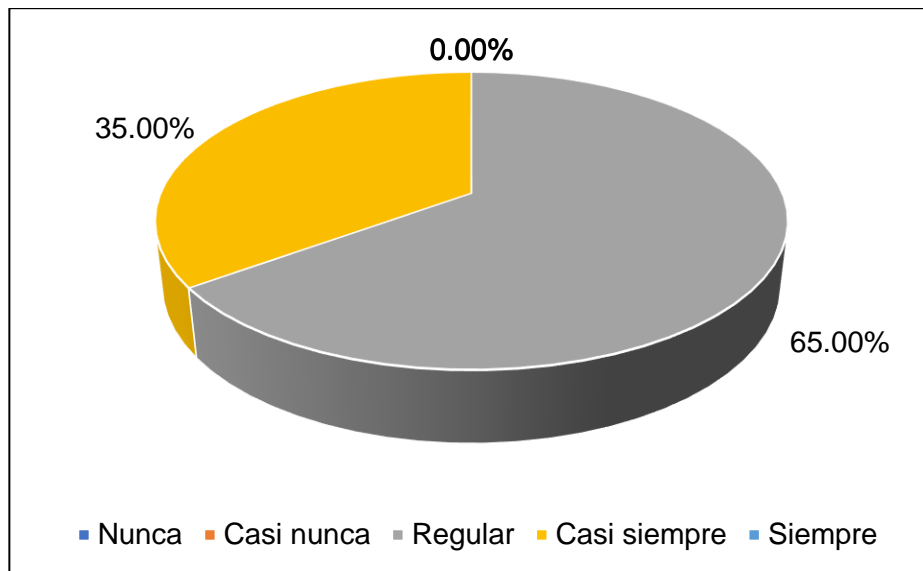
Interpretación: El 65.00% en los trabajadores administrativos opinan que regularmente la designación del plan financiero permite a la organización cumplir sus objetivos. Por otro lado, un 35.00% opinan que casi siempre.

Tabla 12 ¿La ejecución del plan de gastos previsto se lleva a cabo con eficacia?

Respuesta	Frecuencia	Porcentaje
Nunca	0	0.00%
Casi nunca	0	0.00%
Regular	26	65.00%
Casi siempre	14	35.00%
Siempre	0	0.00%
Total	40	100.00%

Nota. Creación individual (2024).

Figura 10 ¿La ejecución del plan de gastos previsto se lleva a cabo con eficacia?



Nota. Elaborado por el autor (2024).

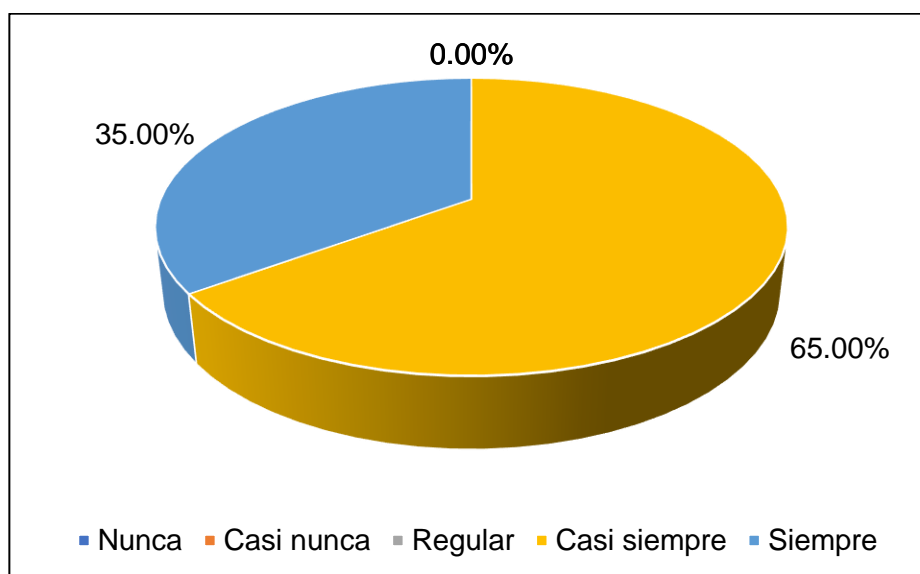
Interpretación: El 65.00% en los trabajadores administrativos opinan que regularmente la ejecución del plan de gastos previsto se lleva a cabo con eficacia. Por otro lado, un 35.00% opinan que casi siempre.

Tabla 13 ¿Los objetivos fijados para la ejecución del plan de gastos de la organización se cumplen?

Respuesta	Frecuencia	Porcentaje
Nunca	0	0.00%
Casi nunca	0	0.00%
Regular	0	0.00%
Casi siempre	26	65.00%
Siempre	14	35.00%
Total	40	100.00%

Nota. Creación individual (2024).

Figura 11 ¿Los objetivos fijados para la ejecución del plan de gastos de la organización se cumplen?



Nota. Elaborado por el autor (2024).

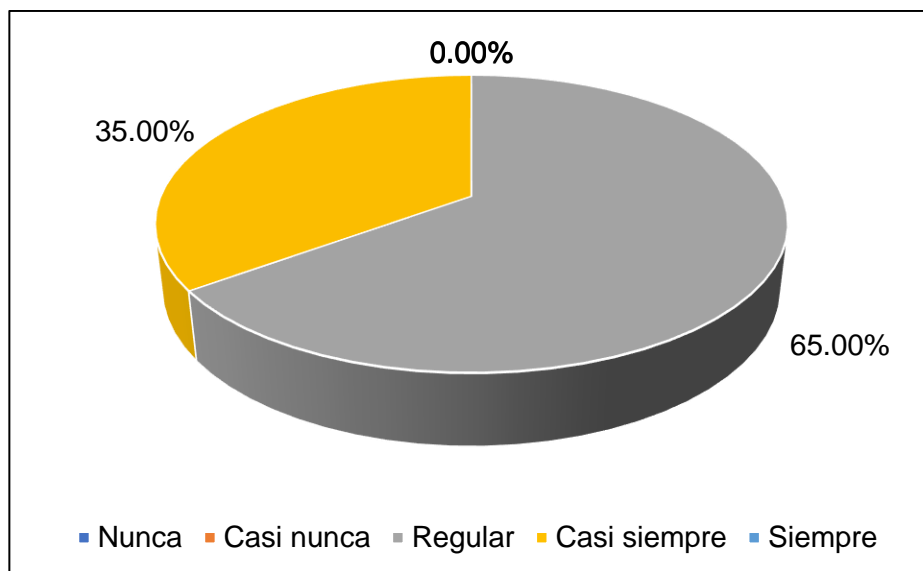
Interpretación: El 65.00% en los trabajadores administrativos opinan que casi siempre los objetivos fijados para la ejecución del plan de gastos de la organización se cumplen. Por otro lado, un 35.00% opinan que siempre.

Tabla 14 ¿La ejecución del plan de gastos se completa en el establecimiento?

Respuesta	Frecuencia	Porcentaje
Nunca	0	0.00%
Casi nunca	0	0.00%
Regular	26	65.00%
Casi siempre	14	35.00%
Siempre	0	0.00%
Total	40	100.00%

Nota. Creación individual (2024).

Figura 12 ¿La ejecución del plan de gastos se completa en el establecimiento?



Nota. Elaborado por el autor (2024).

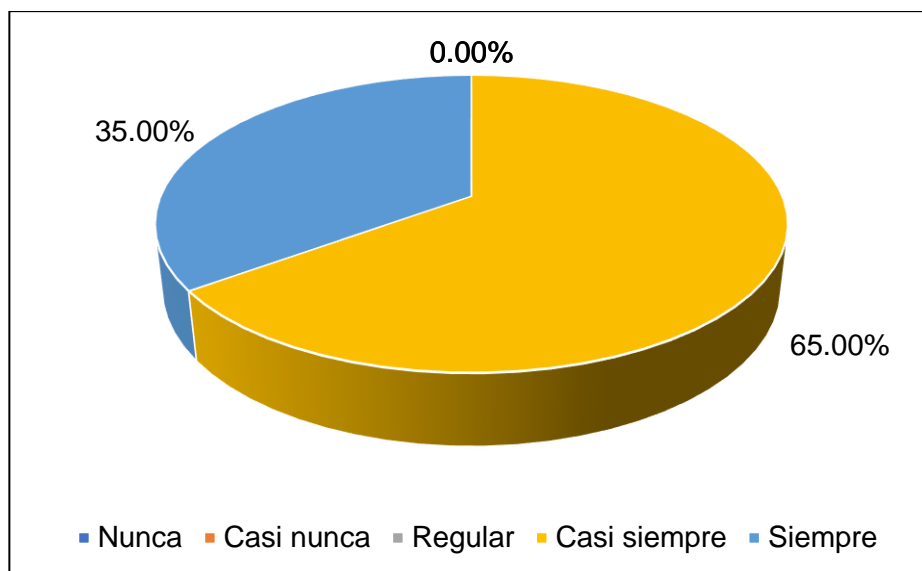
Interpretación: El 65.00% en los trabajadores administrativos opinan que regularmente la ejecución del plan de gastos se completa en el establecimiento. Por otro lado, un 35.00% opinan que casi siempre.

Tabla 15 ¿No hay problemas ni carencias en el desarrollo del cumplimiento de la idea en los gastos de la organización?

Respuesta	Frecuencia	Porcentaje
Nunca	0	0.00%
Casi nunca	0	0.00%
Regular	0	0.00%
Casi siempre	26	65.00%
Siempre	14	35.00%
Total	40	100.00%

Nota. Creación individual (2024).

Figura 13 ¿No hay problemas ni carencias en el desarrollo del cumplimiento de la idea en los gastos de la organización?



Nota. Elaborado por el autor (2024).

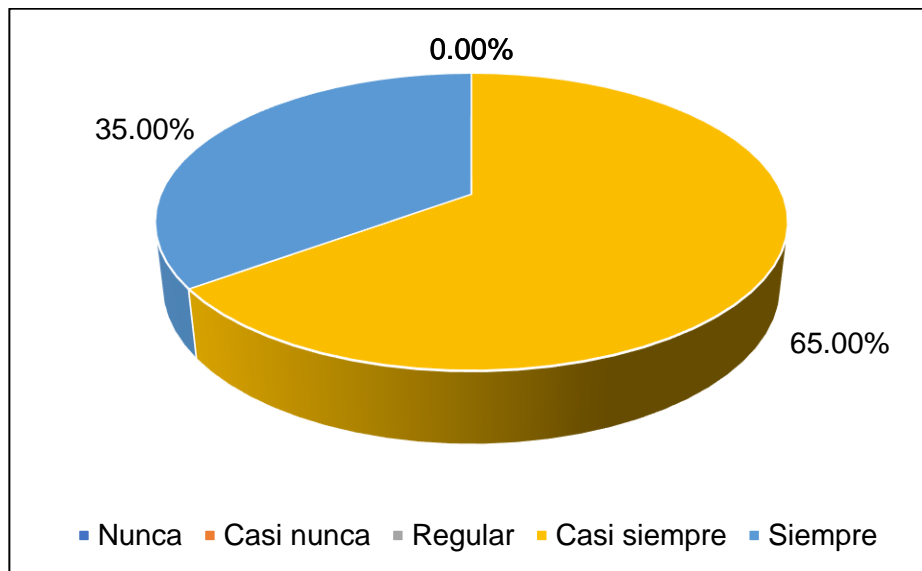
Interpretación: El 65.00% de los trabajadores administrativos opinan que casi siempre no hay problemas ni carencias sobre el progreso en el desempeño sobre la idea en los gastos de la compañía. Por otro lado, un 35.00% opinan que siempre.

Tabla 16 ¿La ejecución del consumo se ajusta a los planes de responsabilidad de la organización?

Respuesta	Frecuencia	Porcentaje
Nunca	0	0.00%
Casi nunca	0	0.00%
Regular	0	0.00%
Casi siempre	26	65.00%
Siempre	14	35.00%
Total	40	100.00%

Nota. Creación individual (2024).

Figura 14 ¿La ejecución del consumo se ajusta a los planes de responsabilidad de la organización?



Nota. Elaborado por el autor (2024).

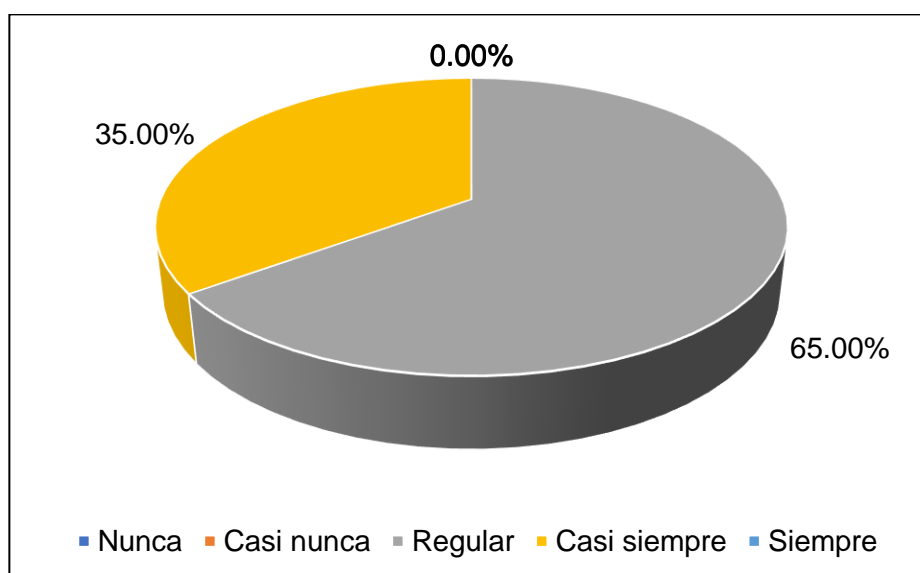
Interpretación: El 65.00% en los trabajadores administrativos opinan que casi siempre la ejecución del consumo se ajusta a los planes de responsabilidad de la organización. Por otro lado, un 35.00% opinan que siempre.

Tabla 17 ¿El consumo se ejecuta según el plan financiero de la entidad?

Respuesta	Frecuencia	Porcentaje
Nunca	0	0.00%
Casi nunca	0	0.00%
Regular	26	65.00%
Casi siempre	14	35.00%
Siempre	0	0.00%
Total	40	100.00%

Nota. Creación individual (2024).

Figura 15 ¿El consumo se ejecuta según el plan financiero de la entidad?



Nota. Elaborado por el autor (2024).

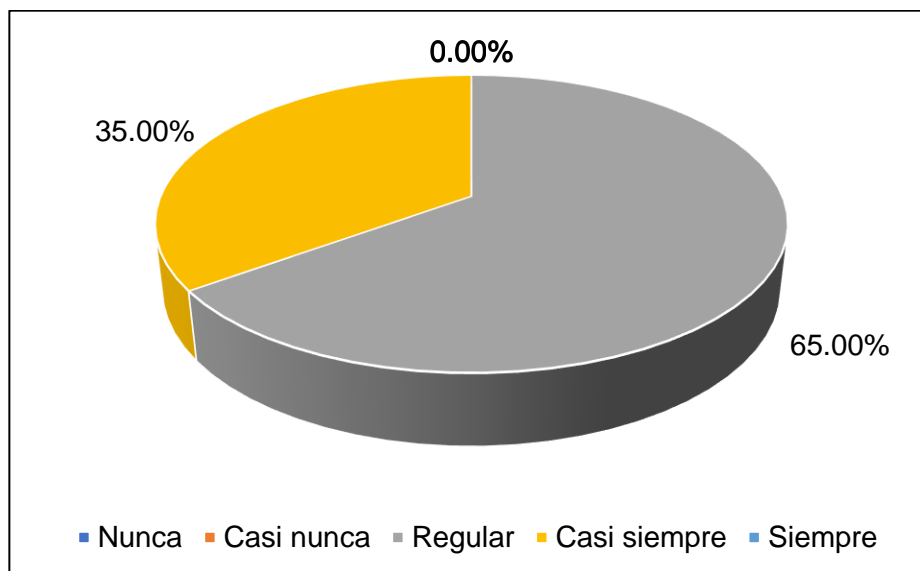
Interpretación: El 65.00% en los trabajadores administrativos opinan que regularmente el consumo se ejecuta según el plan financiero de la entidad. Por otro lado, un 35.00% opinan que casi siempre.

Tabla 18 ¿Los métodos de recolección se ejecutan según las directrices de la organización?

Respuesta	Frecuencia	Porcentaje
Nunca	0	0.00%
Casi nunca	0	0.00%
Regular	26	65.00%
Casi siempre	14	35.00%
Siempre	0	0.00%
Total	40	100.00%

Nota. Creación individual (2024).

Figura 16 ¿Los métodos de recolección se ejecutan según las directrices de la organización?



Nota. Elaborado por el autor (2024).

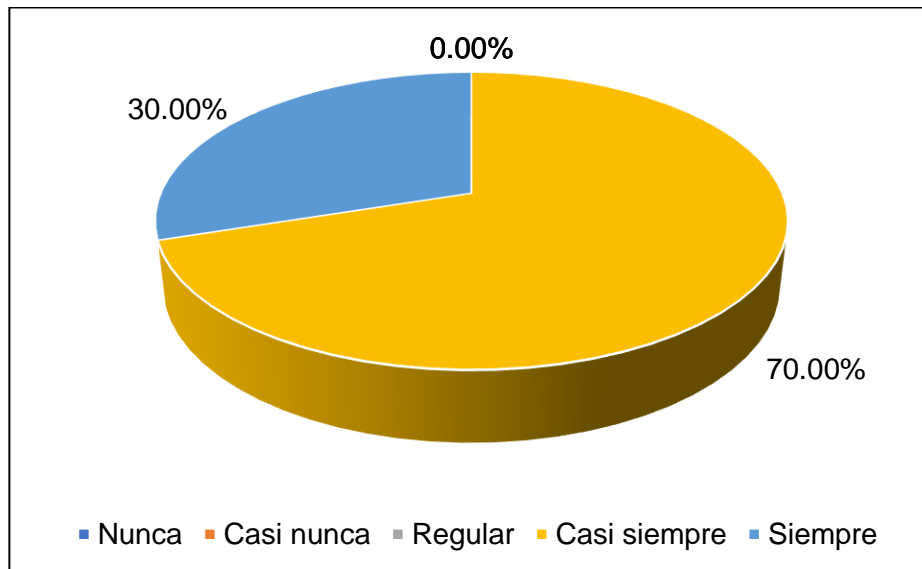
Interpretación: El 65.00% en los trabajadores administrativos opinan que regularmente los métodos de recolección se ejecutan según las directrices de la organización. Por otro lado, un 35.00% opinan que casi siempre.

Tabla 19 ¿Las responsabilidades de consumo se mantienen con toda la documentación esperada por la entidad?

Respuesta	Frecuencia	Porcentaje
Nunca	0	0.00%
Casi nunca	0	0.00%
Regular	0	0.00%
Casi siempre	28	70.00%
Siempre	12	30.00%
Total	40	100.00%

Nota. Creación individual (2024).

Figura 17 ¿Las responsabilidades de consumo se mantienen con toda la documentación esperada por la entidad?



Nota. Elaborado por el autor (2024).

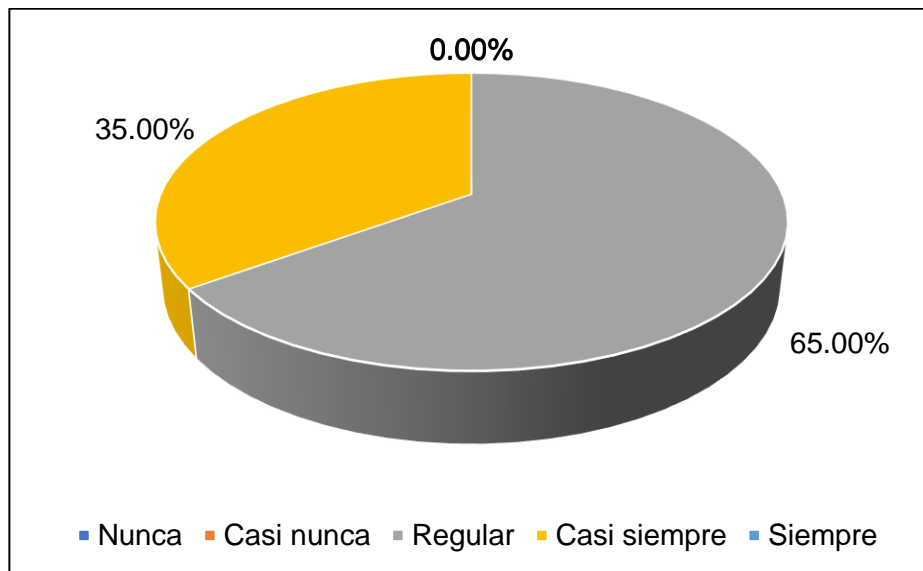
Interpretación: El 70.00% en los trabajadores administrativos opinan que casi siempre responsabilidades de consumo se mantienen con toda la documentación esperada por la entidad. Por otro lado, un 30.00% opinan que siempre.

Tabla 20 ¿Las instalaciones de los compromisos no merecidos se realizan dentro del establecimiento de la institución?

Respuesta	Frecuencia	Porcentaje
Nunca	0	0.00%
Casi nunca	0	0.00%
Regular	26	65.00%
Casi siempre	14	35.00%
Siempre	0	0.00%
Total	40	100.00%

Nota. Creación individual (2024).

Figura 18 ¿Las instalaciones de los compromisos no merecidos se realizan dentro del establecimiento de la institución?



Nota. Elaborado por el autor (2024).

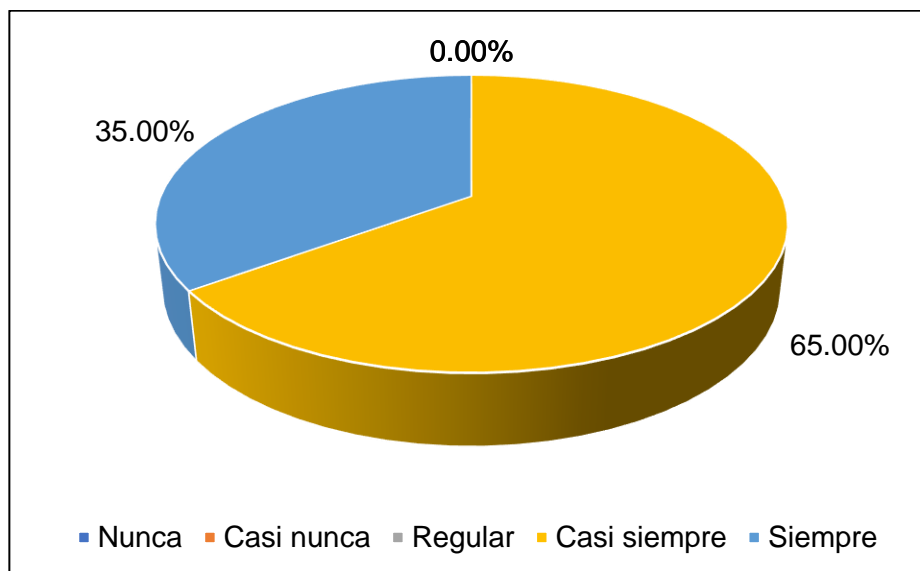
Interpretación: El 65.00% en los trabajadores administrativos opinan que regularmente instalaciones de los compromisos no merecidos se realizan dentro del establecimiento de la institución. Por otro lado, un 35.00% opinan que casi siempre.

Tabla 21 ¿Los usos de los servicios y los productos se realizan según el plan de adquisición anual de la entidad?

Respuesta	Frecuencia	Porcentaje
Nunca	0	0.00%
Casi nunca	0	0.00%
Regular	0	0.00%
Casi siempre	26	65.00%
Siempre	14	35.00%
Total	40	100.00%

Nota. Creación individual (2024).

Figura 19 ¿Los usos de los servicios y los productos se realizan según el plan de adquisición anual de la entidad?



Nota. Elaborado por el autor (2024).

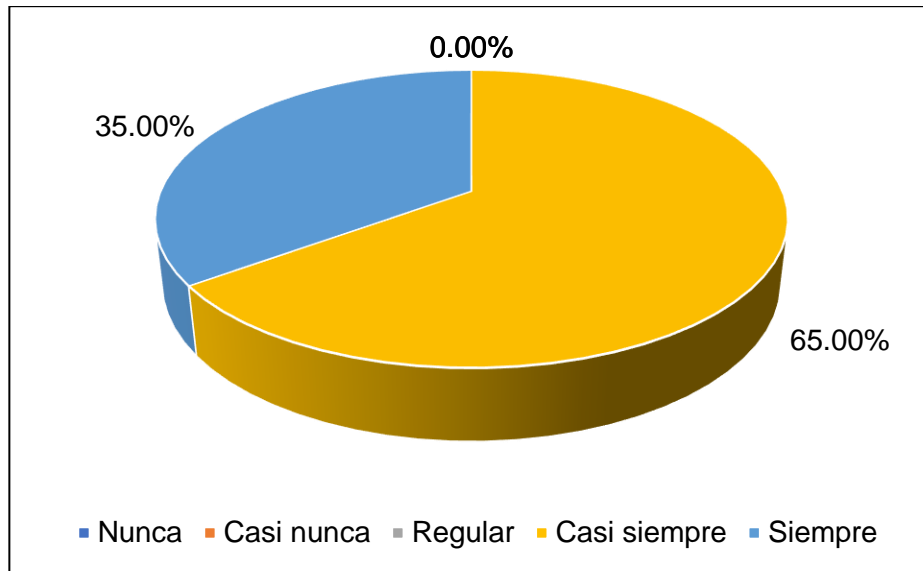
Interpretación: El 65.00% en los trabajadores administrativos opinan que casi siempre usos de los servicios y los productos se realizan según el plan de adquisición anual de la entidad. Por otro lado, un 35.00% opinan que siempre.

Tabla 22 ¿Se establecen instrumentos para las actividades de control y evaluación?

Respuesta	Frecuencia	Porcentaje
Nunca	0	0.00%
Casi nunca	0	0.00%
Regular	0	0.00%
Casi siempre	26	65.00%
Siempre	14	35.00%
Total	40	100.00%

Nota. Creación individual (2024).

Figura 20 ¿Se establecen instrumentos para las actividades de control y evaluación?



Nota. Elaborado por el autor (2024).

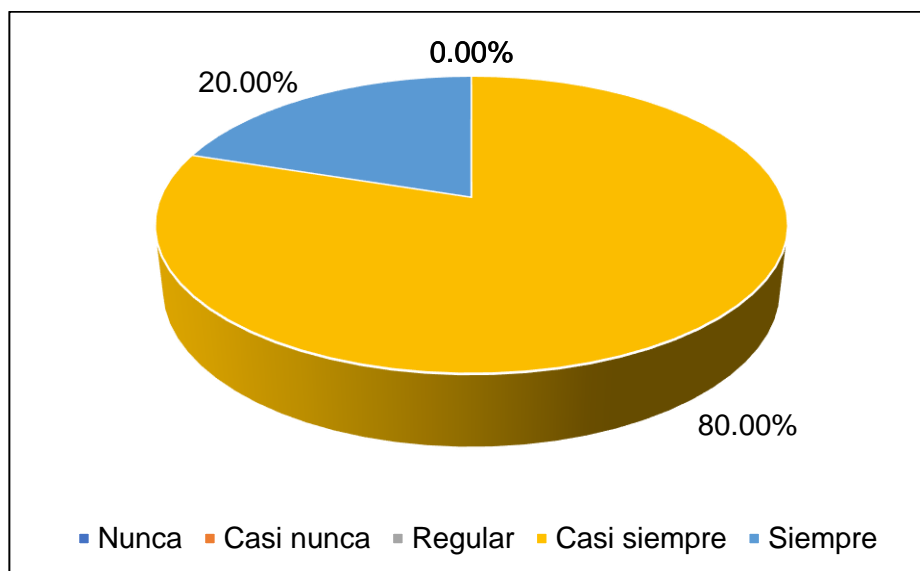
Interpretación: El 65.00% en los trabajadores administrativos opinan que casi siempre se establecen instrumentos para las actividades de control y evaluación. Por otro lado, un 35.00% opinan que siempre.

Tabla 23 ¿El plan financiero se supervisa mediante un enfoque situado en los resultados de la institución?

Respuesta	Frecuencia	Porcentaje
Nunca	0	0.00%
Casi nunca	0	0.00%
Regular	0	0.00%
Casi siempre	32	80.00%
Siempre	8	20.00%
Total	40	100.00%

Nota. Creación individual (2024).

Figura 21 ¿El plan financiero se supervisa mediante un enfoque situado en los resultados de la institución?



Nota. Elaborado por el autor (2024).

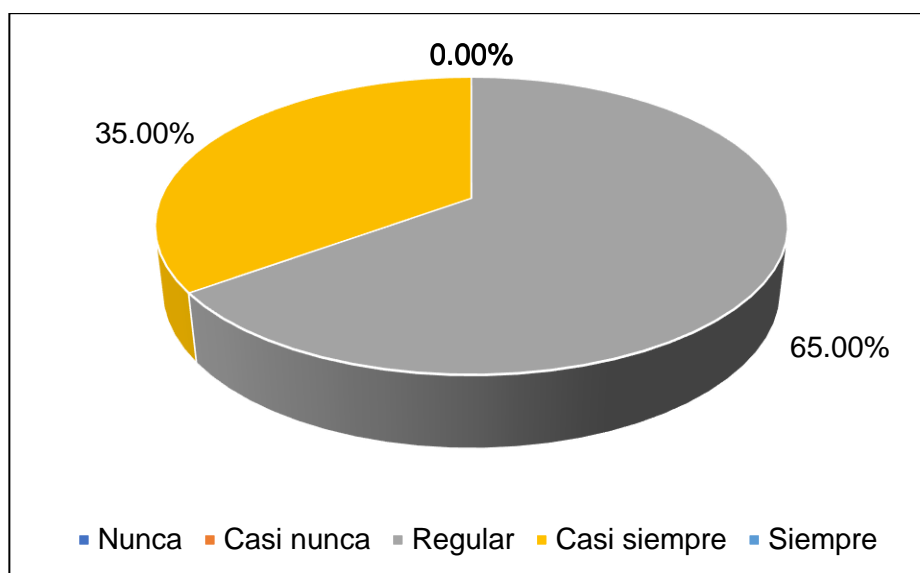
Interpretación: El 80.00% en los trabajadores administrativos opinan que casi siempre el plan financiero se supervisa mediante un enfoque situado en los resultados de la institución. Por otro lado, un 20.00% opinan que siempre.

Tabla 24 ¿Se controla la utilización de los activos del organismo?

Respuesta	Frecuencia	Porcentaje
Nunca	0	0.00%
Casi nunca	0	0.00%
Regular	26	65.00%
Casi siempre	14	35.00%
Siempre	0	0.00%
Total	40	100.00%

Nota. Creación individual (2024).

Figura 22 ¿Se controla la utilización de los activos del organismo?



Nota. Elaborado por el autor (2024).

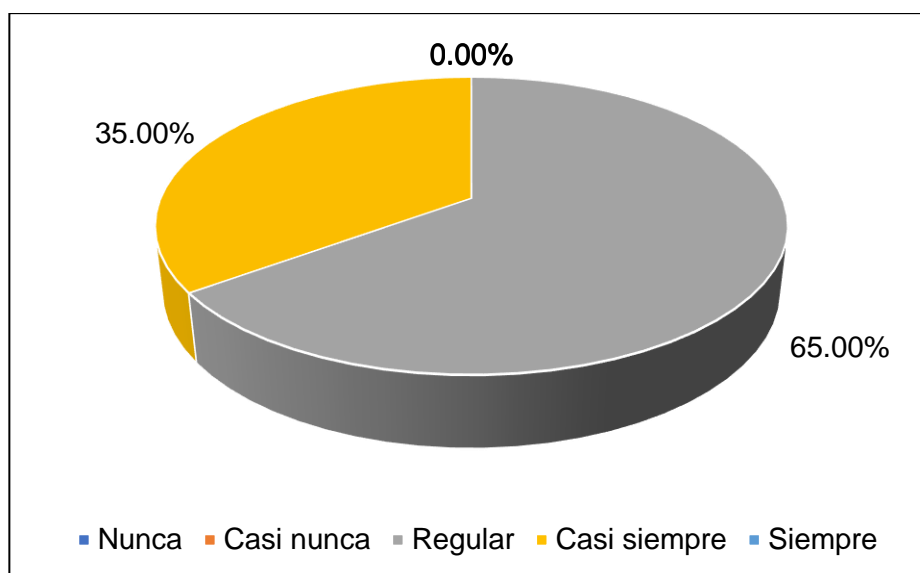
Interpretación: El 65.00% en los trabajadores administrativos opinan que regularmente se controla la utilización de los activos del organismo. Por otro lado, un 35.00% opinan que casi siempre.

Tabla 25 ¿Los representantes se esfuerzan por seguir desarrollando los tiempos de interacción de la organización?

Respuesta	Frecuencia	Porcentaje
Nunca	0	0.00%
Casi nunca	0	0.00%
Regular	26	65.00%
Casi siempre	14	35.00%
Siempre	0	0.00%
Total	40	100.00%

Nota. Creación individual (2024).

Figura 23 ¿Los representantes se esfuerzan por seguir desarrollando los tiempos de interacción de la organización?



Nota. Elaborado por el autor (2024).

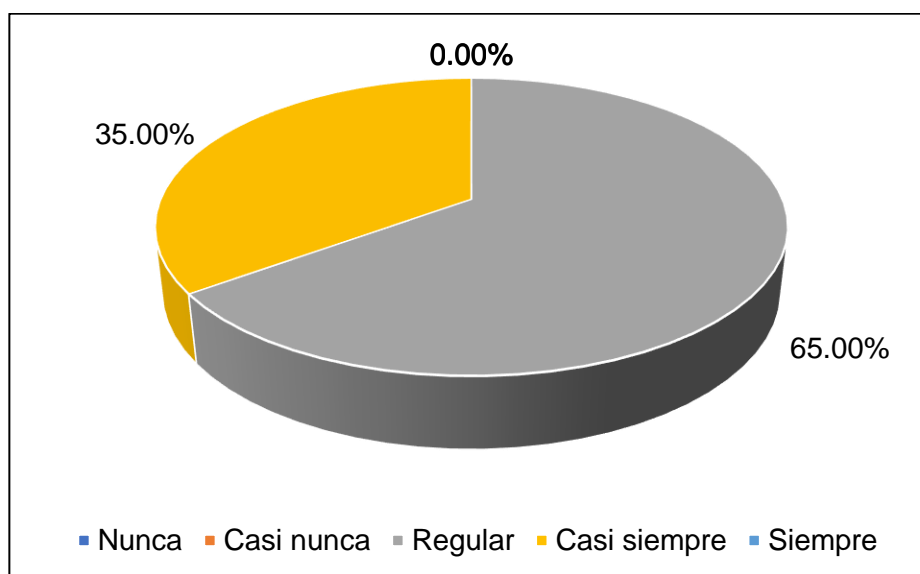
Interpretación: El 65.00% en los trabajadores administrativos opinan que regularmente los representantes se esfuerzan por seguir desarrollando los tiempos de interacción de la organización. Por otro lado, un 35.00% opinan que casi siempre.

Tabla 26 ¿Los tiempos establecidos para la mejora de los aspectos están consensuados según las directrices de la organización?

Respuesta	Frecuencia	Porcentaje
Nunca	0	0.00%
Casi nunca	0	0.00%
Regular	26	65.00%
Casi siempre	14	35.00%
Siempre	0	0.00%
Total	40	100.00%

Nota. Creación individual (2024).

Figura 24 ¿Los tiempos establecidos para la mejora de los aspectos están consensuados según las directrices de la organización?



Nota. Elaborado por el autor (2024).

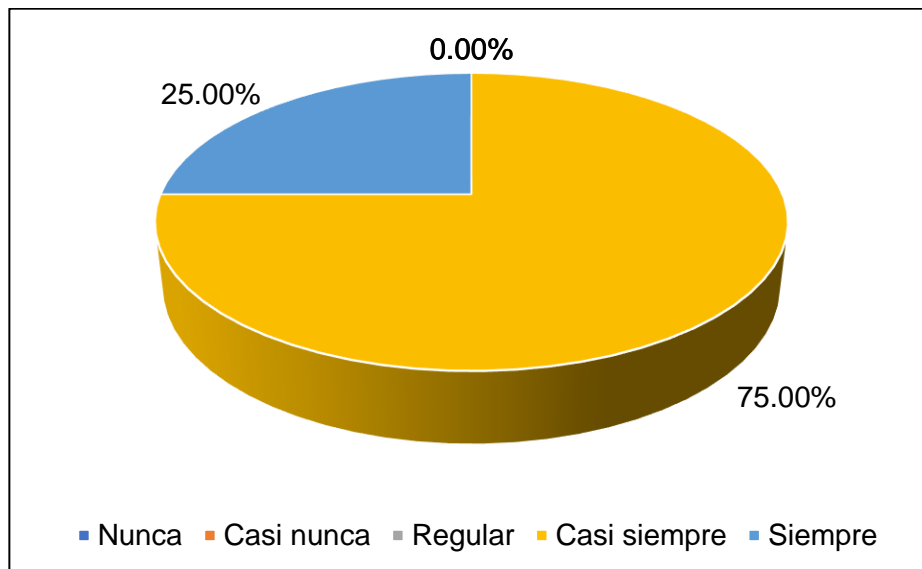
Interpretación: El 65.00% en los trabajadores administrativos opinan que regularmente los tiempos establecidos para la mejora de los aspectos están consensuados según las directrices de la organización. Por otro lado, un 35.00% opinan que casi siempre.

Tabla 27 ¿La estimación de la ejecución del plan financiero se realiza según los objetivos establecidos por la organización?

Respuesta	Frecuencia	Porcentaje
Nunca	0	0.00%
Casi nunca	0	0.00%
Regular	0	0.00%
Casi siempre	30	75.00%
Siempre	10	25.00%
Total	40	100.00%

Nota. Creación individual (2024).

Figura 25 ¿La estimación de la ejecución del plan financiero se realiza según los objetivos establecidos por la organización?



Nota. Elaborado por el autor (2024).

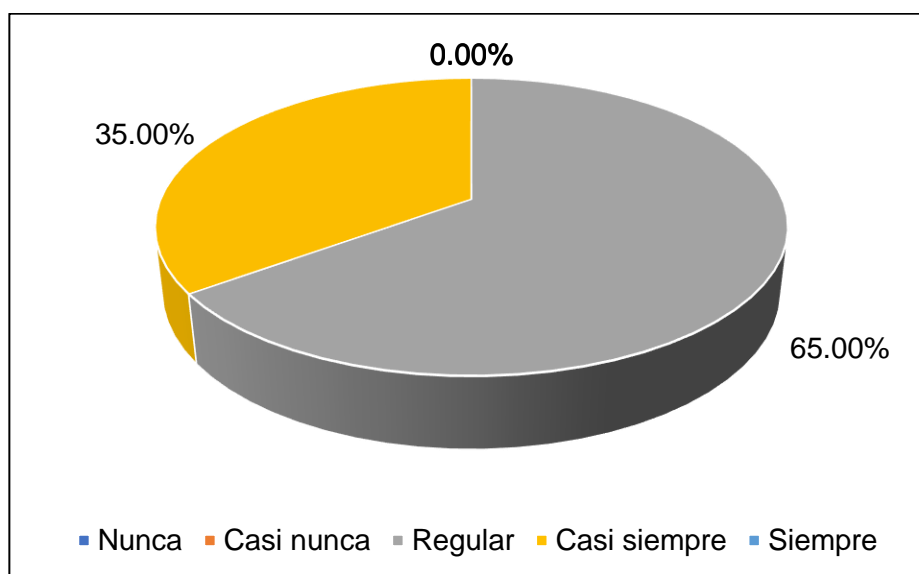
Interpretación: El 75.00% en los trabajadores administrativos opinan que casi siempre la estimación de la ejecución del plan financiero se realiza según los objetivos establecidos por la organización. Por otro lado, un 25.00% opinan que siempre.

Tabla 28 ¿Los representantes establecen las cualidades institucionales como algo habitual en sus capacidades en la fundación, siendo en consecuencia más útiles?

Respuesta	Frecuencia	Porcentaje
Nunca	0	0.00%
Casi nunca	0	0.00%
Regular	26	65.00%
Casi siempre	14	35.00%
Siempre	0	0.00%
Total	40	100.00%

Nota. Creación individual (2024).

Figura 26 ¿Los representantes establecen las cualidades institucionales como algo habitual en sus capacidades en la fundación, siendo en consecuencia más útiles?



Nota. Elaborado por el autor (2024).

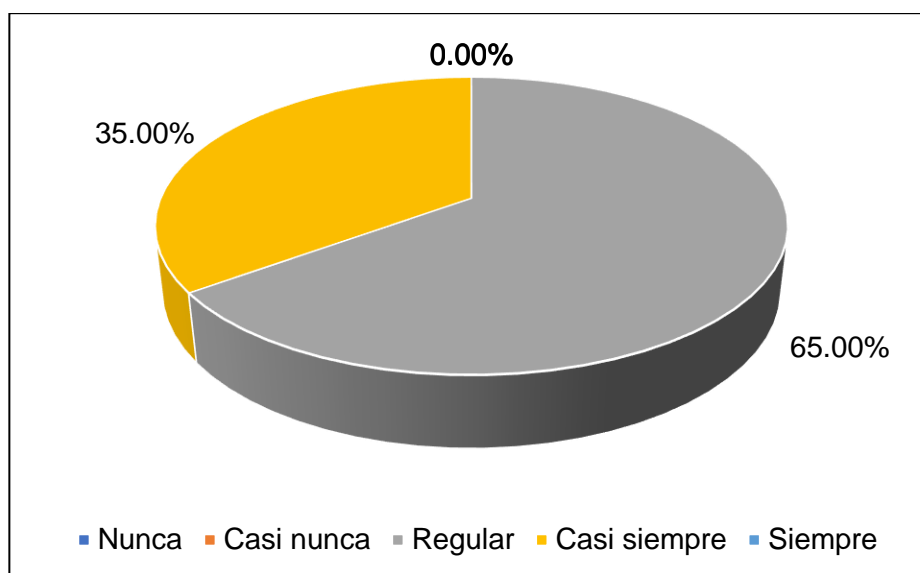
Interpretación: El 65.00% en los trabajadores administrativos opinan que regularmente los representantes establecen las cualidades institucionales como algo habitual en sus capacidades en la fundación, siendo en consecuencia más útiles. Por otro lado, un 35.00% opinan que casi siempre.

Tabla 29 ¿Los ingresos y las cuotas se realizan según lo modificado por la institución?

Respuesta	Frecuencia	Porcentaje
Nunca	0	0.00%
Casi nunca	0	0.00%
Regular	26	65.00%
Casi siempre	14	35.00%
Siempre	0	0.00%
Total	40	100.00%

Nota. Creación individual (2024).

Figura 27 ¿Los ingresos y las cuotas se realizan según lo modificado por la institución?



Nota. Elaborado por el autor (2024).

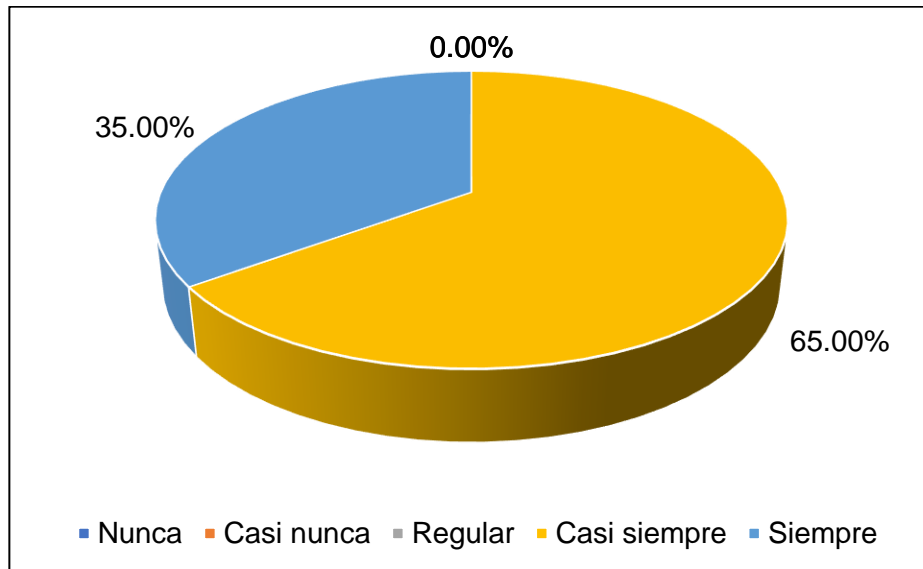
Interpretación: El 65.00% en los trabajadores administrativos opinan que regularmente los ingresos y las cuotas se realizan según lo modificado por la institución. Por otro lado, un 35.00% opinan que casi siempre.

Tabla 30 ¿De manera habitual, no hay desviaciones del calendario, lo que implica que todo avanza según lo previsto en la entidad?

Respuesta	Frecuencia	Porcentaje
Nunca	0	0.00%
Casi nunca	0	0.00%
Regular	0	0.00%
Casi siempre	26	65.00%
Siempre	14	35.00%
Total	40	100.00%

Nota. Creación individual (2024).

Figura 28 ¿De manera habitual, no hay desviaciones del calendario, lo que implica que todo avanza según lo previsto en la entidad?



Nota. Elaborado por el autor (2024).

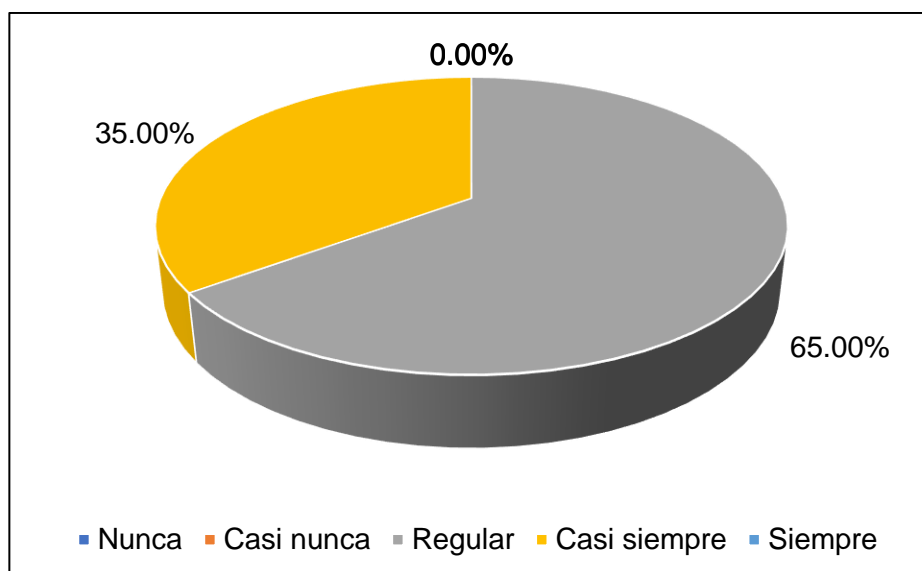
Interpretación: El 65.00% en los trabajadores administrativos opinan que casi siempre no hay desviaciones del calendario, lo que implica que todo avanza según lo previsto en la entidad. Por otro lado, un 35.00% opinan que siempre.

Tabla 31 ¿Por lo general, el trabajo se ajusta a las normas establecidas en la organización?

Respuesta	Frecuencia	Porcentaje
Nunca	0	0.00%
Casi nunca	0	0.00%
Regular	26	65.00%
Casi siempre	14	35.00%
Siempre	0	0.00%
Total	40	100.00%

Nota. Creación individual (2024).

Figura 29 ¿Por lo general, el trabajo se ajusta a las normas establecidas en la organización?



Nota. Elaborado por el autor (2024).

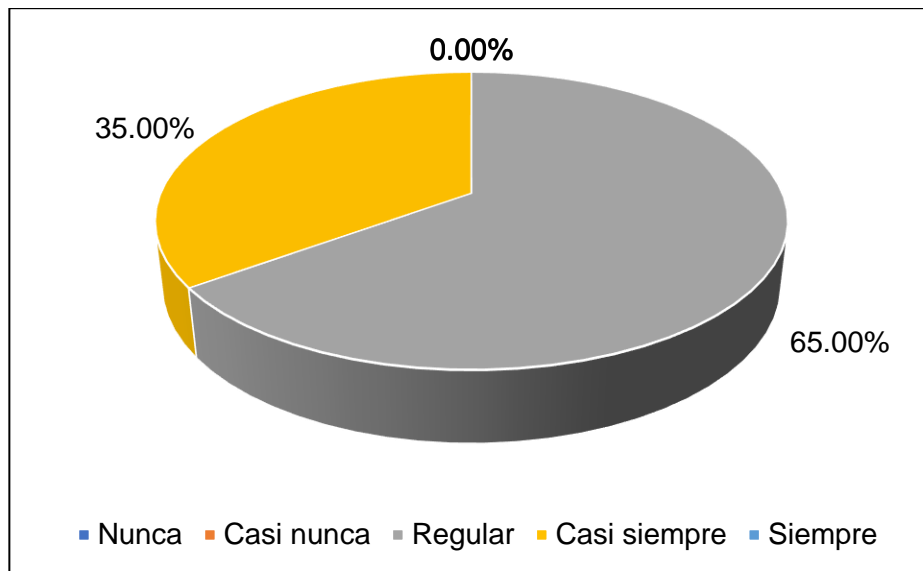
Interpretación: El 65.00% en los trabajadores administrativos opinan que regularmente el trabajo se ajusta a las normas establecidas en la organización. Por otro lado, un 35.00% opinan que casi siempre.

Tabla 32 ¿Hay normas de relación internas y claras en la organización?

Respuesta	Frecuencia	Porcentaje
Nunca	0	0.00%
Casi nunca	0	0.00%
Regular	26	65.00%
Casi siempre	14	35.00%
Siempre	0	0.00%
Total	40	100.00%

Nota. Creación individual (2024).

Figura 30 ¿Hay normas de relación internas y claras en la organización?



Nota. Elaborado por el autor (2024).

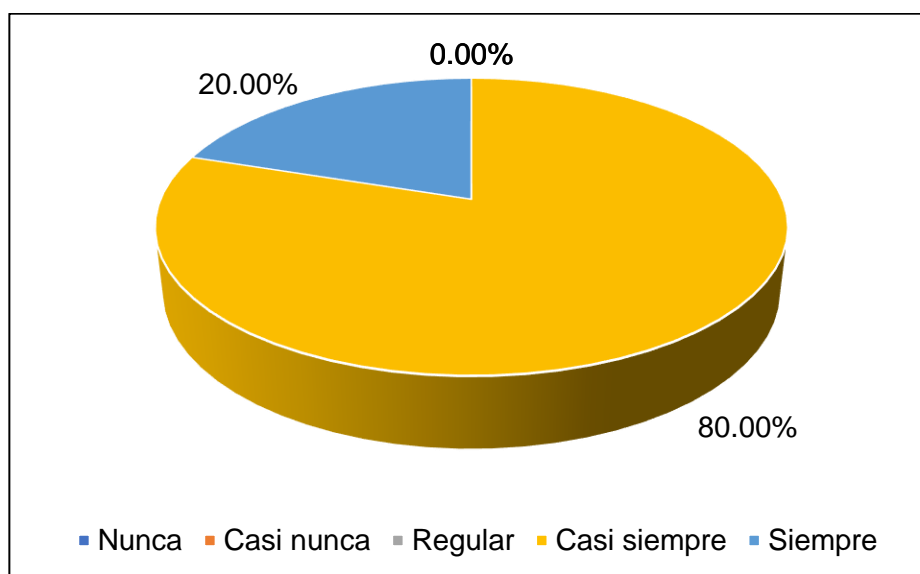
Interpretación: El 65.00% en los trabajadores administrativos opinan que regularmente hay normas de relación internas y claras en la organización. Por otro lado, un 35.00% opinan que casi siempre.

Tabla 33 ¿Con la ejecución del uso, se cumplen las metas y los objetivos planteados sobre la institución?

Respuesta	Frecuencia	Porcentaje
Nunca	0	0.00%
Casi nunca	0	0.00%
Regular	0	0.00%
Casi siempre	32	80.00%
Siempre	8	20.00%
Total	40	100.00%

Nota. Creación individual (2024).

Figura 31 ¿Con la ejecución del uso, se cumplen las metas y los objetivos planteados sobre la institución?



Nota. Elaborado por el autor (2024).

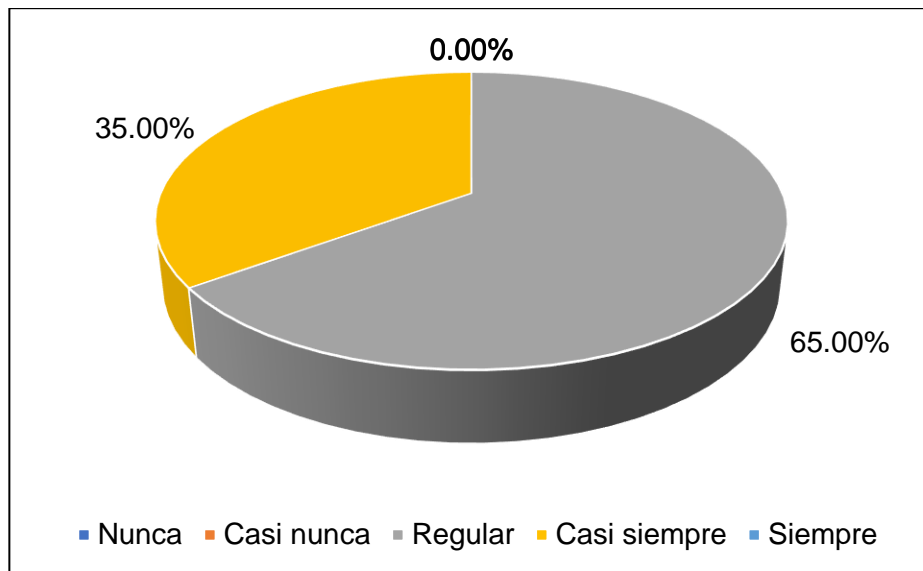
Interpretación: El 80.00% en los trabajadores administrativos opinan que casi siempre con la ejecución del uso, se cumplen las metas y los objetivos planteados sobre la institución. Por otro lado, un 20.00% opinan que siempre.

Tabla 34 ¿El desembolso satisface los supuestos en la mejora sobre la entidad?

Respuesta	Frecuencia	Porcentaje
Nunca	0	0.00%
Casi nunca	0	0.00%
Regular	26	65.00%
Casi siempre	14	35.00%
Siempre	0	0.00%
Total	40	100.00%

Nota. Creación individual (2024).

Figura 32 ¿El desembolso satisface los supuestos en la mejora sobre la entidad?



Nota. Elaborado por el autor (2024).

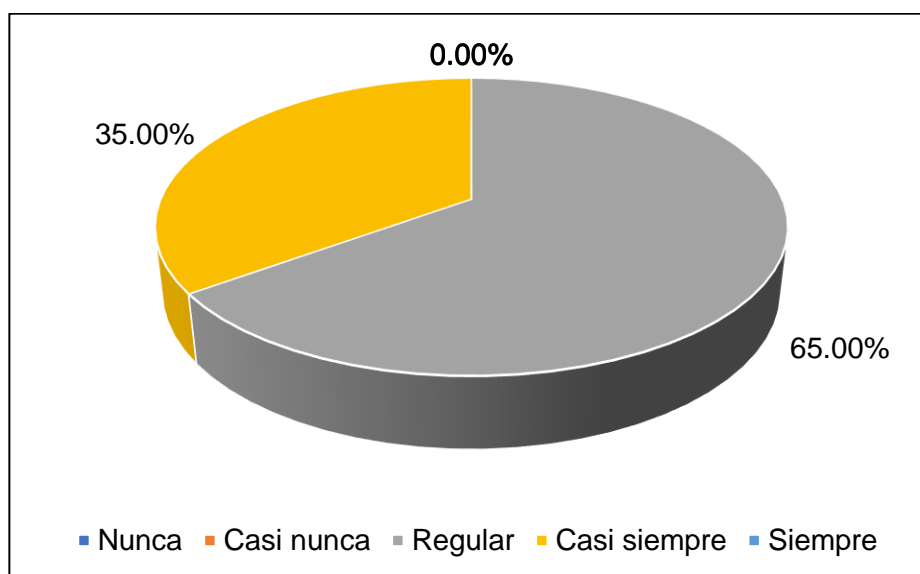
Interpretación: El 65.00% en los trabajadores administrativos opinan que regularmente el desembolso satisface los supuestos en la mejora sobre la entidad. Por otro lado, un 35.00% opinan que casi siempre.

Tabla 35 ¿El plan de gastos de uso asignado a cada región de la administración ha sido limitado por los responsables de la organización?

Respuesta	Frecuencia	Porcentaje
Nunca	0	0.00%
Casi nunca	0	0.00%
Regular	26	65.00%
Casi siempre	14	35.00%
Siempre	0	0.00%
Total	40	100.00%

Nota. Creación individual (2024).

Figura 33 ¿El plan de gastos de uso asignado a cada región de la administración ha sido limitado por los responsables de la organización?



Nota. Elaborado por el autor (2024).

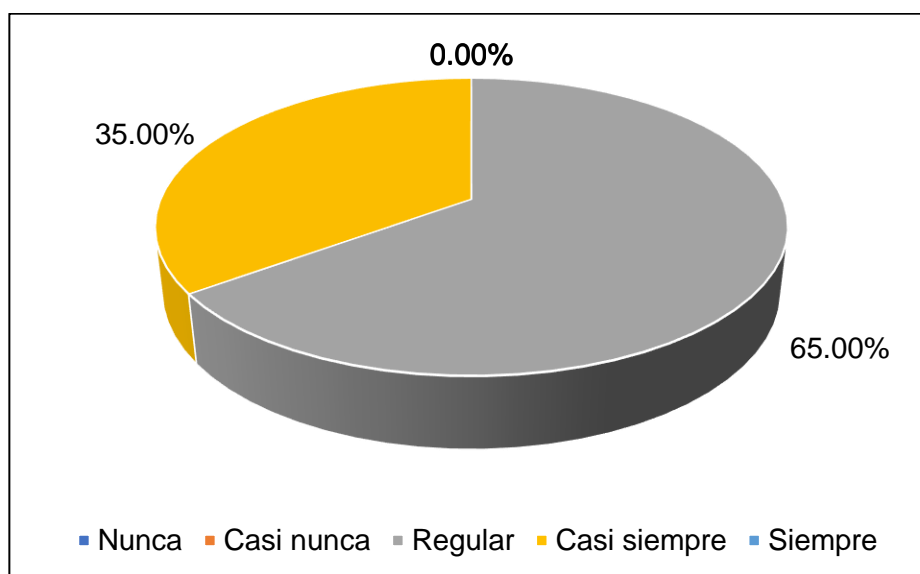
Interpretación: El 65.00% en los trabajadores administrativos opinan que regularmente el plan de gastos de uso asignado a cada región de la administración ha sido limitado por los responsables de la organización. Por otro lado, un 35.00% opinan que casi siempre.

Tabla 36 ¿Se han completado las estimaciones de los efectos posteriores del gasto de la obtención de las metas y los fines en la institución?

Respuesta	Frecuencia	Porcentaje
Nunca	0	0.00%
Casi nunca	0	0.00%
Regular	26	65.00%
Casi siempre	14	35.00%
Siempre	0	0.00%
Total	40	100.00%

Nota. Creación individual (2024).

Figura 34 ¿Se han completado las estimaciones de los efectos posteriores del gasto de la obtención de las metas y los fines en la institución?



Nota. Elaborado por el autor (2024).

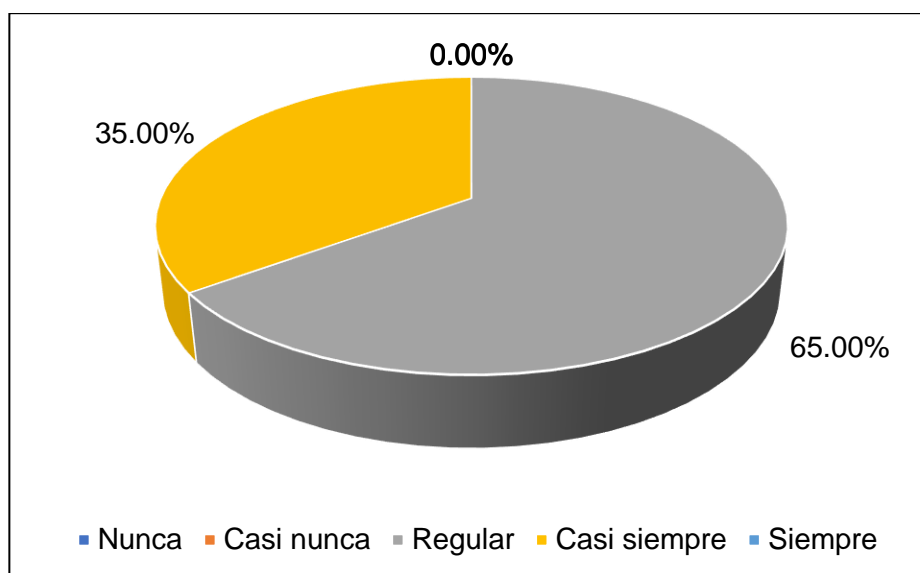
Interpretación: El 65.00% en los trabajadores administrativos opinan que regularmente se han completado las estimaciones de los efectos posteriores del gasto de la obtención de las metas y los fines en la institución. Por otro lado, un 35.00% opinan que casi siempre.

Tabla 37 ¿Se obtiene la preparación esencial para desempeñar realmente su trabajo?

Respuesta	Frecuencia	Porcentaje
Nunca	0	0.00%
Casi nunca	0	0.00%
Regular	26	65.00%
Casi siempre	14	35.00%
Siempre	0	0.00%
Total	40	100.00%

Nota. Creación individual (2024).

Figura 35 ¿Se obtiene la preparación esencial para desempeñar realmente su trabajo?



Nota. Elaborado por el autor (2024).

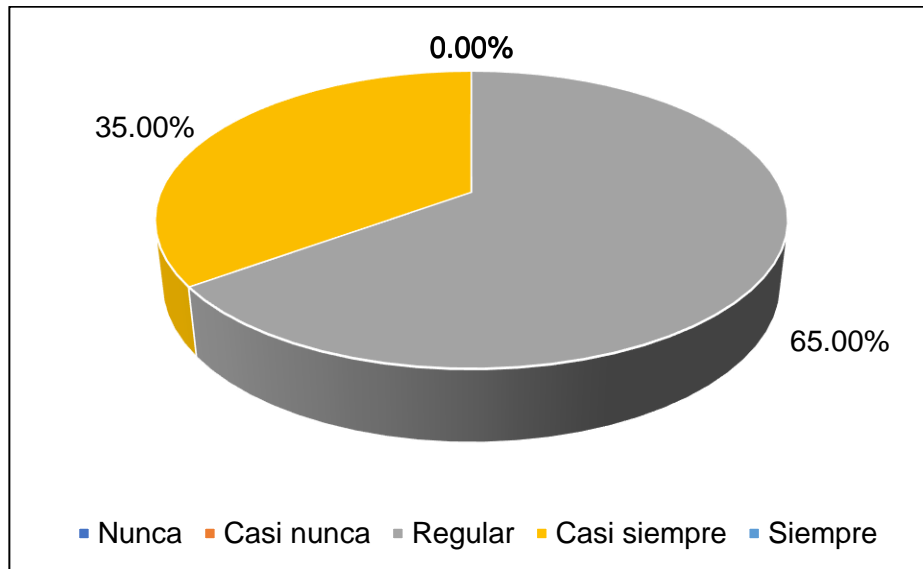
Interpretación: El 65.00% en los trabajadores administrativos opinan que regularmente se obtiene la preparación esencial para desempeñar realmente su trabajo. Por otro lado, un 35.00% opinan que casi siempre.

Tabla 38 ¿Usted cree la necesidad de ejecutar los indicadores de exposición a fin de saber cuáles son los logros?

Respuesta	Frecuencia	Porcentaje
Nunca	0	0.00%
Casi nunca	0	0.00%
Regular	26	65.00%
Casi siempre	14	35.00%
Siempre	0	0.00%
Total	40	100.00%

Nota. Creación individual (2024).

Figura 36 ¿Usted cree la necesidad de ejecutar los indicadores de exposición a fin de saber cuáles son los logros?



Nota. Elaborado por el autor (2024).

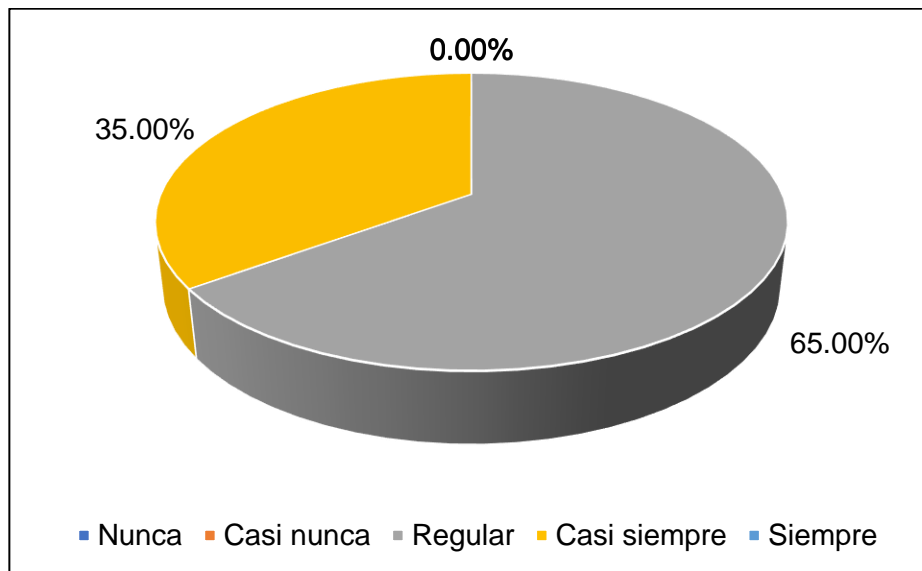
Interpretación: El 65.00% en los trabajadores administrativos opinan que regularmente la necesidad de ejecutar los indicadores de exposición a fin de saber cuáles son los logros. Por otro lado, un 35.00% opinan que casi siempre.

Tabla 39 ¿Usted considera que involucrar a los indicadores de ejecución en una evaluación de la administración es importante?

Respuesta	Frecuencia	Porcentaje
Nunca	0	0.00%
Casi nunca	0	0.00%
Regular	26	65.00%
Casi siempre	14	35.00%
Siempre	0	0.00%
Total	40	100.00%

Nota. Creación individual (2024).

Figura 37 ¿Usted considera que involucrar a los indicadores de ejecución en una evaluación de la administración es importante?



Nota. Elaborado por el autor (2024).

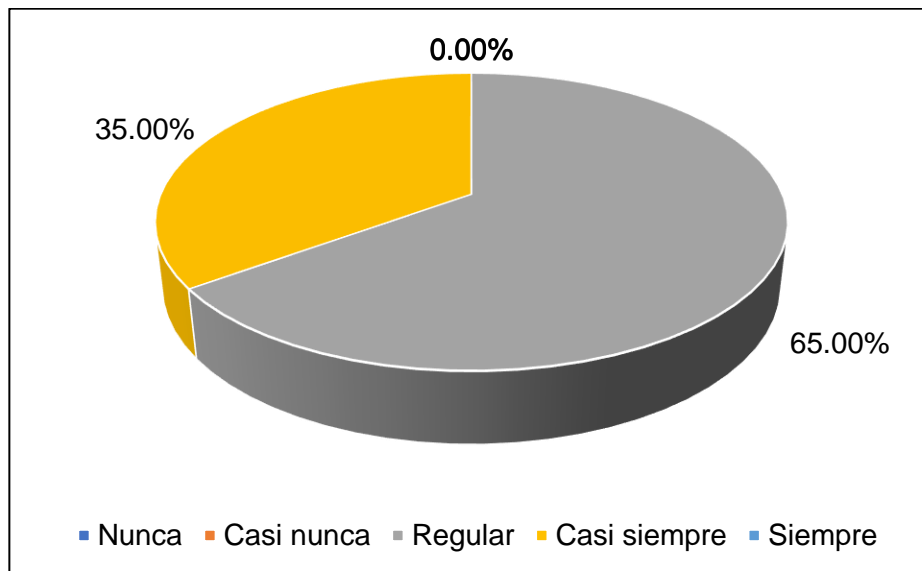
Interpretación: El 65.00% en los trabajadores administrativos opinan que regularmente involucrar a los indicadores de ejecución en una evaluación de la administración es importante. Por otro lado, un 35.00% opinan que casi siempre.

Tabla 40 ¿La entidad busca incrementar la productividad, ofreciendo un apoyo superior a las personas que se deben?

Respuesta	Frecuencia	Porcentaje
Nunca	0	0.00%
Casi nunca	0	0.00%
Regular	26	65.00%
Casi siempre	14	35.00%
Siempre	0	0.00%
Total	40	100.00%

Nota. Creación individual (2024).

Figura 38 ¿La entidad busca incrementar la productividad, ofreciendo un apoyo superior a las personas que se deben?



Nota. Elaborado por el autor (2024).

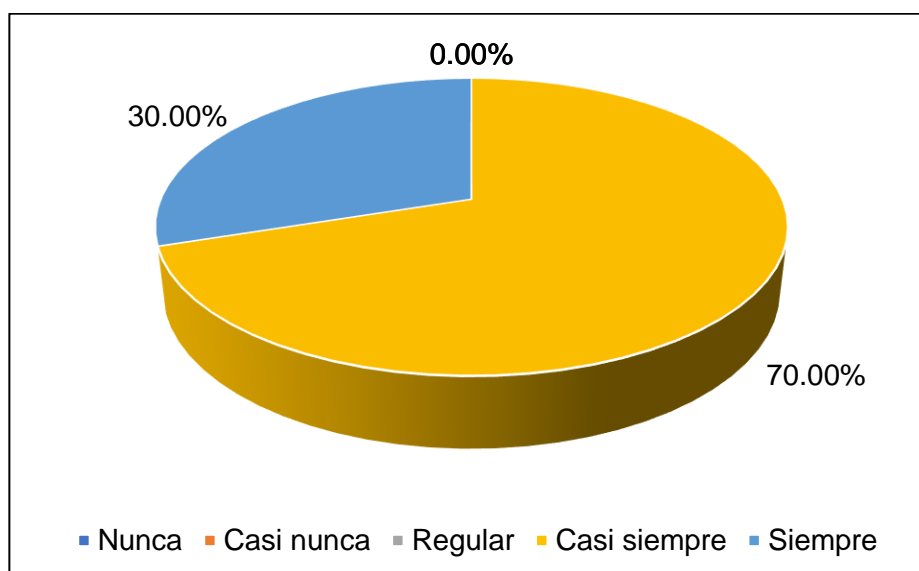
Interpretación: El 65.00% en los trabajadores administrativos opinan que regularmente la entidad busca incrementar la productividad, ofreciendo un apoyo superior a las personas que se deben. Por otro lado, un 35.00% opinan que casi siempre.

Tabla 41 ¿Los datos de su institución están a disposición de cualquier persona que necesite conocer la administración de la universidad?

Respuesta	Frecuencia	Porcentaje
Nunca	0	0.00%
Casi nunca	0	0.00%
Regular	0	0.00%
Casi siempre	28	70.00%
Siempre	12	30.00%
Total	40	100.00%

Nota. Creación individual (2024).

Figura 39 ¿Los datos de su institución están a disposición de cualquier persona que necesite conocer la administración de la universidad?



Nota. Elaborado por el autor (2024).

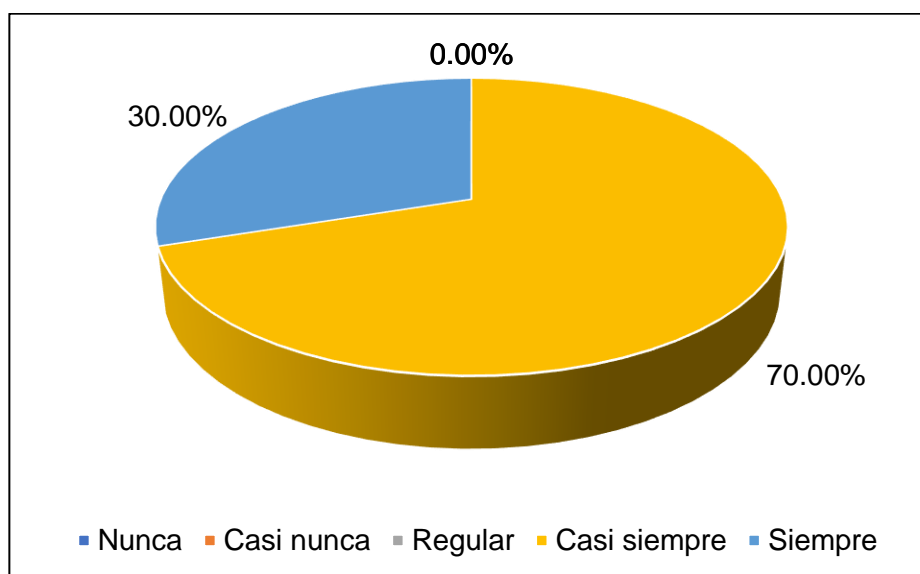
Interpretación: El 70.00% en los trabajadores administrativos opinan que casi siempre los datos de su institución están a disposición de cualquier persona que necesite conocer la administración de la universidad. Por otro lado, un 30.00% opinan que siempre.

Tabla 42 ¿Los datos del plan financiero y los ajustes de objetivos reales están abiertos a cualquier persona que necesite conocer la administración de la universidad?

Respuesta	Frecuencia	Porcentaje
Nunca	0	0.00%
Casi nunca	0	0.00%
Regular	0	0.00%
Casi siempre	28	70.00%
Siempre	12	30.00%
Total	40	100.00%

Nota. Creación individual (2024).

Figura 40 ¿Los datos del plan financiero y los ajustes de objetivos reales están abiertos a cualquier persona que necesite conocer la administración de la universidad?



Nota. Elaborado por el autor (2024).

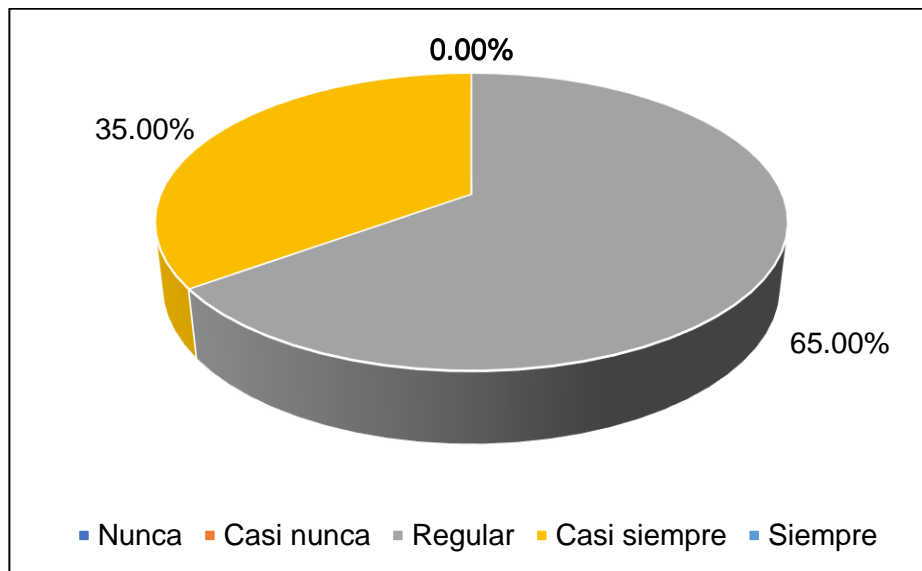
Interpretación: El 70.00% en los trabajadores administrativos opinan que casi siempre los datos del plan financiero y los ajustes de objetivos reales están abiertos a cualquier persona que necesite conocer la administración de la universidad. Por otro lado, un 30.00% opinan que siempre.

Tabla 43 ¿Los diferentes acuerdos de trabajo y productos de los clientes de la universidad son sencillos?

Respuesta	Frecuencia	Porcentaje
Nunca	0	0.00%
Casi nunca	0	0.00%
Regular	26	65.00%
Casi siempre	14	35.00%
Siempre	0	0.00%
Total	40	100.00%

Nota. Creación individual (2024).

Figura 41 ¿Los diferentes acuerdos de trabajo y productos de los clientes de la universidad son sencillos?



Nota. Elaborado por el autor (2024).

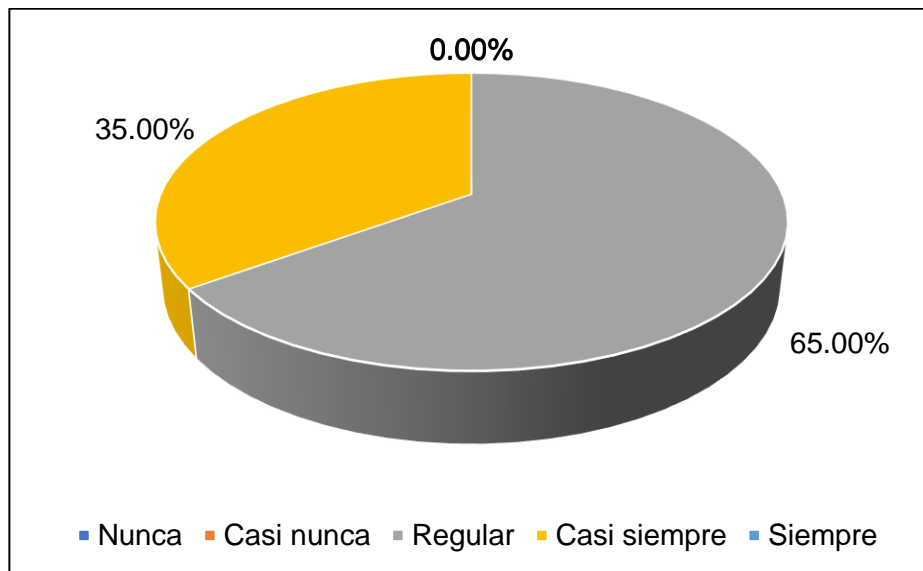
Interpretación: El 65.00% en los trabajadores administrativos opinan que regularmente los diferentes acuerdos de trabajo y productos de los clientes de la universidad son sencillos. Por otro lado, un 35.00% opinan que casi siempre.

Tabla 44 ¿Las evaluaciones de los registros de los ejecutivos se ponen en ordenación en la totalidad de los individuos de la universidad?

Respuesta	Frecuencia	Porcentaje
Nunca	0	0.00%
Casi nunca	0	0.00%
Regular	26	65.00%
Casi siempre	14	35.00%
Siempre	0	0.00%
Total	40	100.00%

Nota. Creación individual (2024).

Figura 42 ¿Las evaluaciones de los registros de los ejecutivos se ponen en ordenación en la totalidad de los individuos de la universidad?



Nota. Elaborado por el autor (2024).

Interpretación: El 65.00% en los trabajadores administrativos opinan que regularmente las evaluaciones de los registros de los ejecutivos se ponen en ordenación en la totalidad de los individuos de la universidad. Por otro lado, un 35.00% opinan que casi siempre.

Comprobación de hipótesis:

Contrastación de hipótesis general:

Hipótesis general:

H₀: La ejecución presupuestaria no se relaciona con la calidad del gasto en la Universidad Nacional San Luis Gonzaga, 2021.

H₁: La ejecución presupuestaria se relaciona con la calidad del gasto en la Universidad Nacional San Luis Gonzaga, 2021.

Tabla 45 Comprobación de Hipótesis General:

		VI: Ejecución presupuestaria	VD: Calidad del gasto
VI: Ejecución presupuestaria	Correlación de Pearson	1	,553**
	Sig. (bilateral)		,000
	N	40	40
VD: Calidad del gasto	Correlación de Pearson	,553**	1
	Sig. (bilateral)	,000	
	N	40	40

Nota. Elaborado por el autor (2024).

Interpretación:

Se obtuvo un coeficiente de correlación de Pearson de 0.553, equivalente a una correlación moderada. Además, se adquirió un valor de significancia de 0.000, por lo cual siendo menor a 0.05, se da por aceptada la hipótesis alterna y rechaza la hipótesis nula.

Contrastación de hipótesis específicas:

Comprobando la hipótesis específica 1:

H₀ La ejecución presupuestaria no se relaciona adecuadamente con la eficiencia de gasto en la Universidad Nacional San Luis Gonzaga, 2021.

H₁ La ejecución presupuestaria se relaciona adecuadamente con la eficiencia de gasto en la Universidad Nacional San Luis Gonzaga, 2021.

Tabla 46 Comprobación de Hipótesis Específica 1:

		VI: Ejecución presupuestaria	D1: Eficiencia del gasto
VI: Ejecución presupuestaria	Correlación de Pearson	1	,638**
	Sig. (bilateral)		,000
	N	40	40
D1: Eficiencia del gasto	Correlación de Pearson	,638**	1
	Sig. (bilateral)	,000	
	N	40	40

Nota. Elaborado por el autor (2024).

Interpretación:

Se obtuvo un coeficiente de correlación de Pearson de 0.638, equivalente a una correlación moderada. Además, se adquirió un valor de significancia de 0.000, por lo cual siendo menor a 0.05, se da por aceptada la hipótesis alterna y rechaza la hipótesis nula.

Comprobando la hipótesis específica 2:

H₀ La ejecución presupuestaria no se relaciona adecuadamente con la transparencia en la Universidad Nacional San Luis Gonzaga, 2021.

H₁ La ejecución presupuestaria se relaciona adecuadamente con la transparencia en la Universidad Nacional San Luis Gonzaga, 2021.

Tabla 47 Comprobación de Hipótesis Específica 2:

		VI: Ejecución presupuestaria	D2: Transparencia
VI: Ejecución presupuestaria	Correlación de Pearson	1	,553**
	Sig. (bilateral)		,000
	N	40	40
D2: Transparencia	Correlación de Pearson	,553**	1
	Sig. (bilateral)	,000	
	N	40	40

Nota. Elaborado por el autor (2024).

Interpretación:

Se obtuvo un coeficiente de correlación de Pearson de 0.553, equivalente a una correlación moderada. Además, se adquirió un valor de significancia de 0.000, por lo cual siendo menor a 0.05, se da por aceptada la hipótesis alterna y rechaza la hipótesis nula.

Comprobando la hipótesis específica 3:

H₀ La ejecución presupuestaria no se relaciona adecuadamente con la eficacia de gasto en la Universidad Nacional San Luis Gonzaga, 2021.

H₁ La ejecución presupuestaria se relaciona adecuadamente con la eficacia de gasto en la Universidad Nacional San Luis Gonzaga, 2021.

Tabla 48 Comprobación de Hipótesis Específica 3:

		VI: Ejecución presupuestaria	D3: Eficacia del gasto
VI: Ejecución presupuestaria	Correlación de Pearson	1	,724**
	Sig. (bilateral)		,000
	N	40	40
D3: Eficacia del gasto	Correlación de Pearson	,724**	1
	Sig. (bilateral)	,000	
	N	40	40

Nota. Elaborado por el autor (2024).

Interpretación:

Se obtuvo un coeficiente de correlación de Pearson de 0.724, equivalente a una correlación alta. Además, se adquirió un valor de significancia de 0.000, por lo cual siendo menor a 0.05, se da por aceptada la hipótesis.

IV. DISCUSIÓN

Según el objetivo principal de la investigación se determinó que, la ejecución presupuestaria se relaciona significativamente con la calidad del gasto en la Universidad Nacional San Luis Gonzaga durante el 2021, presentando un coeficiente de correlación de Pearson del 0.553 y un valor de significancia del 0.000. Se evidencian semejanzas en los resultados obtenidos por García (2022), cuyo estudio destinado al análisis de la ejecución presupuestaria y calidad de gasto dentro de una municipalidad en Chimbote, presentó coeficiente de correlación del 0.750 y una significancia menor a 0.05, demostrando que las variables se relacionan entre sí.

Asimismo, Chávez (2022) en su investigación cuyo objetivo fue determinar la relación entre la ejecución presupuestal y la calidad del gasto público en educación en Amazonas, obtuvo como resultado un coeficiente de correlación de 0.609 y un nivel de significancia del 0.000, por lo cual, se da por aceptada la hipótesis alterna. A lo anterior se suma lo expuesto por Reinoso y Pincay (2020), en cuyo artículo demostraron como una adecuada ejecución presupuestaria conlleva a la obtención de resultados positivos para las distintas instituciones, alineándose con los objetivos establecidos por las mismas.

V. CONCLUSIONES

1. Se identificó según el objetivo general de la investigación que, la ejecución presupuestaria se relaciona con la calidad del gasto en la Universidad Nacional San Luis Gonzaga, 2021. Presentando un coeficiente de correlación de Pearson del 0.553 y un nivel de significancia de 0.000.
2. Se identificó según el primer objetivo específico de la investigación que, la ejecución presupuestaria se relaciona adecuadamente con la eficiencia de gasto en la Universidad Nacional San Luis Gonzaga, 2021. Presentando un coeficiente de correlación de Pearson del 0.638 y un nivel de significancia de 0.000.
3. Se identificó según el segundo objetivo específico de la investigación que, la ejecución presupuestaria se relaciona adecuadamente con la transparencia en la Universidad Nacional San Luis Gonzaga, 2021. Presentando un coeficiente de correlación de Pearson del 0.553 y un nivel de significancia de 0.000.
4. Se identificó según el tercer objetivo específico de la investigación que, la ejecución presupuestaria se relaciona adecuadamente con la eficacia de gasto en la Universidad Nacional San Luis Gonzaga, 2021. Presentando un coeficiente de correlación de Pearson del 0.724 y un nivel de significancia de 0.000.

RECOMENDACIONES

1. La ampliación de un plan anual para el gasto estatal deberá adecuarse al cumplimiento de los propósitos en la institución, para asegurar la productividad y suficiencia en la utilización de los activos sobre la Universidad Nacional San Luis Gonzaga, por cuanto los resultados obtenidos muestran que la realización del plan financiero incide en la naturaleza del gasto estatal.
2. De acuerdo a las percepciones de los directivos de la universidad, el grado de cumplimiento del plan financiero de la Universidad Nacional San Luis Gonzaga es normal, lo que no posibilita su satisfacción en los propósitos establecidos sobre el esquema de acción de la universidad, requiriéndose para ello el mejoramiento de la ejecución del plan financiero con la ayuda de expertos en la especialidad.
3. El grado de la naturaleza del desembolso estatal, para los estudios llevados a cabo con sus colaboradores directivos en la universidad también se percibe como estándar. Esto demuestra que la naturaleza del desembolso estatal se completó en un impedimento sobre la realización del desembolso estatal debido a limitaciones monetarias, y eso implica que no están cumpliendo los propósitos contemplados, por lo cual debería disponerse que la realización de los consumos se sitúe a trabajar sobre la naturaleza de la administración dada por la universidad.
4. La Universidad Nacional San Luis Gonzaga durante el proceso de preparación del Plan Financiero Institucional de apertura, deberá planificar y contemplar los gastos de su gestión de entendimiento sobre lo contemplado sobre el Esquema de Acción Institucional.
5. Durante la realización del plan financiero, los consumos deben ser controlados, teniendo en cuenta los indicadores que reflejan el progreso en el trabajo sobre la naturaleza de la administración para la preparación competente, por lo que el gasto estatal debe estar situado a la satisfacción de los fines y la mejora de la universidad, cumpliendo el efecto social y no por cuánto los activos gastados.

VI. REFERENCIAS BIBLIOGRÁFICAS

- García, E. (2022). El proceso de ejecución presupuestaria y la calidad de gasto de la Municipalidad Distrital de Nuevo Chimbote, 2021. Recuperado de: https://repositorio.ucv.edu.pe/bitstream/handle/20.500.12692/86163/Garcia_EE-SD.pdf?sequence=1&isAllowed=y
- Villegas, R. (2022). Relación entre el sistema integrado de gestión administrativa y la calidad del gasto público en la universidad nacional de Ucayali. Recuperado de: http://repositorio.unu.edu.pe/bitstream/handle/UNU/5430/B5_2022_UNU_MAE STRIA_T_2021_ROCIO_VILLEGAS.pdf?sequence=1
- Peña, E. (2021). La ley de presupuesto y su incidencia en la ejecución presupuestal de las universidades públicas en proceso de constitución del Perú 2016-2020. Recuperado de: <https://repositorio.uss.edu.pe/bitstream/handle/20.500.12802/8958/Peña%20Human%20Edwin%20Aliz.pdf?sequence=1&isAllowed=y>
- Reinoso, Y. y Pincay, D. (2020). Análisis de la ejecución presupuestaria en el Gobierno local Municipal del Cantón Simón Bolívar. 593 digital Publisher CEIT, 5(2), 14-30. Recuperado de: <https://dialnet.unirioja.es/servlet/articulo?codigo=7383235>
- González, M., Zurita, I., Álvarez, J. y Palacios, M. (2020). Transparencia y efectividad en la ejecución presupuestaria y contratación pública en los gobiernos cantonales. Revista Arbitrada Interdisciplinaria Koinonía, 5(10), 774-805. Recuperado de: <https://dialnet.unirioja.es/servlet/articulo?codigo=7541838>
- Gómez, G. (2019). El presupuesto de las universidades públicas y su repercusión en la investigación y la calidad académica periodo 2011-2018. Recuperado de: <https://dspace.unitru.edu.pe/bitstream/handle/UNITRU/15097/gomezponteguise.pdf?sequence=1>
- Castillo, M. (2020). Calidad del gasto y manejo presupuestal en la Universidad Nacional de Ucayali, Callería, 2019. In *Crescendo*, 11(1), 51-66. Recuperado de: <https://revistas.uladech.edu.pe/index.php/increscendo/article/view/2263>
- Albassam, B. y Camarero, M. (2020). A model for assessing the efficiency of government expenditure. *Cogent Economics & Finance*, 8(1), 1-12. <https://www.tandfonline.com/doi/pdf/10.1080/23322039.2020.1823065?needAccess=true>

- De la Cruz, R. y Rossi, S. (2018). La gestión administrativa y calidad del gasto en la Universidad Nacional de Barranca, 2017. Recuperado de: https://repositorio.ucv.edu.pe/bitstream/handle/20.500.12692/19654/REA_DS.pdf?sequence=1&isAllowed=y
- Ríos, M. (2018). Ejecución Presupuestal y la Calidad de Gasto Público en la Universidad Nacional Amazónica de Madre de Dios, 2017. Recuperado de: http://repositorio.ucv.edu.pe/bitstream/handle/20.500.12692/27589/rios_gm.pdf?sequence=1
- Ligue, R. (2017). Evaluación de la ejecución presupuestaria de ingresos y gastos en el logro de metas institucionales de la Municipalidad Distrital de Santa Lucia, periodos 2014-2015. Recuperado de: http://repositorio.ujcm.edu.pe/bitstream/handle/20.500.12819/221/Ricardina_Tesis_titulo_2017.pdf?sequence=1&isAllowed=y
- Ortiz, Z. (2022). Contrataciones del estado y ejecución presupuestal en la universidad nacional José María Arguedas, 2021. Recuperado de: https://repositorio.ucv.edu.pe/bitstream/handle/20.500.12692/80241/Ortiz_MZ-SD.pdf?sequence=1
- Chávez, A. (2022). La ejecución presupuestal y calidad del gasto público en educación en la región Amazonas, 2021. Recuperado de: https://repositorio.ucv.edu.pe/bitstream/handle/20.500.12692/95116/Chavez_MAL-SD.pdf?sequence=4
- Rodríguez, J. (2022). Proceso de ejecución presupuestaria y calidad de gasto en una municipalidad provincial de la Región Lambayeque. Recuperado de: https://repositorio.ucv.edu.pe/bitstream/handle/20.500.12692/93047/Rodríguez_CJA-SD.pdf?sequence=1
- Villarreal, S. & Apolinario, A. (2022). Ejecución Presupuestal y Calidad del Gasto Público en la UGEL de Lauricocha 2021. Recuperado de: https://repositorio.upla.edu.pe/bitstream/handle/20.500.12848/4689/T037_41355857_T.pdf?sequence=1
- Altamirano, J. & Flores, M. (2022). Proceso de Ejecución Presupuestal y Calidad del Gasto de la Municipalidad Distrital de Chilca-2018. Recuperado de: <https://repositorio.upla.edu.pe/bitstream/handle/20.500.12848/3735/T037-45204233-T.pdf?sequence=1&isAllowed=y>

- Moscoso, J. & Salazar, K. (2022). Proceso de Ejecución Presupuestal y Calidad de Gasto Público en la Municipalidad Distrital de El Tambo, Periodo 2019. Recuperado de: https://repositorio.upla.edu.pe/bitstream/handle/20.500.12848/4772/T037_61598519_T.pdf?sequence=1&isAllowed=y
- Quispe, K. (2022). Gestión de estilos de liderazgo para mejorar la ejecución presupuestal de la Universidad Nacional del Centro del Perú Huancayo 2019. Recuperado de: https://repositorio.uncp.edu.pe/bitstream/handle/20.500.12894/8453/T010_20111279_D.pdf?sequence=1
- Campoverde, R. & Pincay, D. (2019). Ejecución Presupuestaria vs Rendición de Cuentas, sobre el rubro de Investigación: Caso de una Universidad Ecuatoriana. Recuperado de: <https://dialnet.unirioja.es/servlet/articulo?codigo=7144023>
- Valle, S. (2018). Las importaciones de bienes para I+ D y la ejecución presupuestaria en las Universidades Públicas de la Zona 3 del Ecuador. Recuperado de: <https://repositorio.uta.edu.ec/bitstream/123456789/27555/3/T4229M.pdf>

VII. ANEXOS

Anexo 1: Instrumentos de recolección de información



Universidad Nacional San Luis Gonzaga

Escuela de Posgrado

Maestría en Administración

FICHA SOBRE LA EJECUCIÓN PRESUPUESTARIA

El tema en estudio es: “Ejecución presupuestaria y su relación con la calidad del gasto en la universidad nacional San Luis Gonzaga, 2021”.

Lea con atención para contestar las interrogantes en la cual deberá ser marcado con un “X” en una sola opción de la siguiente escala:

Escala de medición:

1	2	3	4	5
Nunca	Casi nunca	Regular	Casi siempre	Siempre

Variable Independiente: Ejecución presupuestaria						
N°	PREGUNTA	Escala				
		1	2	3	4	5
Dimensión: Planificación en la ejecución presupuestal						
1	La organización del plan de gastos se establece en función de las necesidades y el avance institucional.					
2	Los planes de ejecución del plan financiero están claramente definidos para los estudiantes.					
3	Los fines de mejora institucional están claramente establecidos en la organización.					
4	Los planes de ejecución del plan financiero se utilizan según los requisitos y las necesidades de los alumnos.					
5	En la realización sobre el plan financiero se centran los propósitos sobre el progreso y avance en la institución.					
6	Las estrategias de evaluación del plan de gastos se establecen adecuadamente con carácter semestral y anual de la entidad.					
Dimensión: Asignación de programación de compromiso anuales						
7	Se obtienen los traslados de la Caja Pública en las fechas previstas para la entidad.					

8	Las sumas dispensadas para los consumos son adecuadas en la organización.					
9	La designación del plan financiero permite a la organización cumplir sus objetivos.					
10	La ejecución del plan de gastos previsto se lleva a cabo con eficacia.					
11	Los objetivos fijados para la ejecución del plan de gastos de la organización se cumplen.					
12	La ejecución del plan de gastos se completa en el establecimiento.					
13	No hay problemas ni carencias en el progreso sobre la ejecución en la idea en sus gastos sobre la organización.					
14	La ejecución del consumo se ajusta a los planes de responsabilidad de la organización.					
Dimensión: Compromiso de gastos						
15	El consumo se ejecuta según el plan financiero de la entidad.					
16	Los métodos de recolección se ejecutan según las directrices de la organización.					
17	Las responsabilidades de consumo se mantienen con toda la documentación esperada por la entidad.					
18	Las instalaciones de los compromisos no merecidos se realizan dentro del establecimiento de la institución.					
19	Los usos de los servicios y los productos se realizan según el plan de adquisición anual de la entidad.					
20	Se establecen instrumentos para las actividades de control y evaluación.					

Elaboración Propia (2024)

CUESTIONARIO SOBRE LA CALIDAD DEL GASTO

El tema en estudio es: “Ejecución presupuestaria y su relación con la calidad del gasto en la universidad nacional San Luis Gonzaga, 2021”.

Lea con atención para contestar las interrogantes en la cual deberá ser marcado con un “X” en una sola opción de la siguiente escala:

Escala de medición:

1	2	3	4	5
Nunca	Casi nunca	Regular	Casi siempre	Siempre

Variable Independiente: Calidad del gasto						
N°	PREGUNTA	Escala				
		1	2	3	4	5
Dimensión: Eficiencia de gasto						
1	El plan financiero se supervisa mediante un enfoque situado en los resultados de la institución.					
2	Se controla la utilización de los activos del organismo.					
3	Los representantes se esfuerzan por seguir desarrollando los tiempos de interacción de la organización.					
4	Los tiempos establecidos para la mejora de los aspectos están consensuados según las directrices de la organización.					
5	La estimación de la ejecución del plan financiero se realiza según los objetivos establecidos por la organización.					
6	Los representantes establecen las cualidades institucionales como algo habitual en sus capacidades en la fundación, siendo en consecuencia más útiles.					
Dimensión: Eficacia de gasto						
7	Los ingresos y las cuotas se realizan según lo modificado por la institución.					
8	De manera habitual, no hay desviaciones del calendario, lo que implica que todo avanza según lo previsto en la entidad.					
9	Por lo general, el trabajo se ajusta a las normas establecidas en la organización.					
10	Hay normas de relación internas y claras en la organización.					

11	Con la ejecución del uso, se cumplen los propósitos planteados sobre la institución.					
12	El desembolso satisface los supuestos en la mejora sobre la entidad.					
13	El plan de gastos de uso asignado a cada región de la administración ha sido limitado por los responsables de la organización.					
14	Se han completado las estimaciones de los efectos posteriores del gasto de la obtención de las metas y los fines en la institución.					
15	Se obtiene la preparación esencial para desempeñar realmente su trabajo.					
16	Usted cree la necesidad de ejecutar los indicadores de exposición a fin de saber cuáles son los logros.					
17	Usted considera que involucrar a los indicadores de ejecución en una evaluación de la administración es importante.					
18	La entidad busca incrementar la productividad, ofreciendo un apoyo superior a las personas que se deben.					
Dimensión: Transparencia						
19	Los datos de su institución están a disposición de cualquier persona que necesite conocer la administración de la universidad.					
20	Los datos del plan financiero y los ajustes de objetivos reales están abiertos a cualquier persona que necesite conocer la administración de la universidad.					
21	Los diferentes acuerdos de trabajo y productos de los clientes de la universidad son sencillos.					
22	Las evaluaciones de los registros de los ejecutivos se ponen en ordenación en la totalidad de los individuos de la universidad.					

Elaboración Propia (2024)

Anexo N°2. CONFIABILIDAD DE INSTRUMENTOS

Variable independiente: Ejecución presupuestaria

Resumen de procesamiento de casos

		N	%
Casos	Válido	40	100,0
	Excluido ^a	0	,0
	Total	40	100,0

a. La eliminación por lista se basa en todas las variables del procedimiento.

Estadísticas de fiabilidad

Alfa de Cronbach	N de elementos
,953	4

Variable dependiente: Calidad de gasto

Resumen de procesamiento de casos

		N	%
Casos	Válido	40	100,0
	Excluido ^a	0	,0
	Total	40	100,0

a. La eliminación por lista se basa en todas las variables del procedimiento.

Estadísticas de fiabilidad

Alfa de Cronbach	N de elementos
,958	4

Anexo N°3. PRUEBA DE NORMALIDAD

Pruebas de normalidad

	Kolmogorov-Smirnov ^a			Shapiro-Wilk		
	Estadístico	gl	Sig.	Estadístico	gl	Sig.
VI: Ejecución presupuestaria	,364	40	,000	,634	40	,000
VD: Calidad del gasto	,489	40	,000	,491	40	,000

a. Corrección de significación de Lilliefors

Anexo 4: Consentimiento informado



Universidad Nacional San Luis Gonzaga

Facultad de Administración

PERMISO INFORMADO PARA PARTICIPANTES

La finalidad del formulario de consentimiento es brindar información clara a los contribuyentes explicando su intervención. Usted aprueba buenamente participar en esta pesquisa para examinar la relación entre los siguientes factores **Ejecución presupuestaria y su relación con la calidad del gasto en la Universidad Nacional San Luis Gonzaga, 2021.**

La duración del formulario no debe exceder de aprox. 20 minutos. Además, los informes que proporcionen, sólo se utilizarán para este análisis y tu participación se conservará de forma exclusiva y no se utilizará para ningún otro fin. Si tienes interrogantes sobre el formulario, también puedes generarlas.

DATOS DEL PARTICIPANTE:

FIRMA: _____

FECHA: _____

Anexo 3: Matriz de consistencia

Título: Ejecución presupuestaria y su relación con la calidad del gasto en la Universidad Nacional San Luis Gonzaga, 2021.				
Problema general	Objetivo general	Hipótesis general	Variables	Metodología
¿De qué manera la ejecución presupuestaria se relaciona con la calidad del gasto en la Universidad Nacional San Luis Gonzaga, 2021?	Determinar cómo la ejecución presupuestaria se relaciona con la calidad del gasto en la Universidad Nacional San Luis Gonzaga, 2021.	La ejecución presupuestaria se relaciona con la calidad del gasto en la Universidad Nacional San Luis Gonzaga, 2021.	Variable (X): Ejecución presupuestaria. Dimensiones: • Planificación en la ejecución presupuestal. • Compromisos de gastos. • Asignación de programación de compromisos anuales.	Tipo: Básico. Nivel: Descriptivo, Correlacional y transversal. Diseño: No experimental. Población: 40 trabajadores administrativos del área de la DIGA (Dirección General de Administración). Muestra: 40 trabajadores administrativos del área de la DIGA (Dirección General de Administración).
Problemas específicos	Objetivos específicos	Hipótesis específicas		
PE1: ¿De qué manera la ejecución presupuestaria se relaciona con la eficiencia de gasto en la Universidad Nacional San Luis Gonzaga, 2021? PE2: ¿De qué manera la ejecución presupuestaria se relaciona con la transparencia en la Universidad Nacional San Luis Gonzaga, 2021?	OE1: Analizar la ejecución presupuestaria y su relación en la eficiencia de gasto en la Universidad Nacional San Luis Gonzaga, 2021. OE2: Determinar la ejecución presupuestaria y su relación de la transparencia en la Universidad Nacional San Luis Gonzaga, 2021.	HE1: La ejecución presupuestaria se relaciona adecuadamente con la eficiencia de gasto en la Universidad Nacional San Luis Gonzaga, 2021. HE2: La ejecución presupuestaria se relaciona adecuadamente con la transparencia en la Universidad Nacional San Luis Gonzaga, 2021.	Variable (Y):	

<p>PE3: ¿De qué manera la ejecución presupuestaria se relaciona con la eficacia de gasto en la Universidad Nacional San Luis Gonzaga, 2021?</p>	<p>OE3: Evaluar la ejecución presupuestaria y su relación de la eficacia de gasto en la Universidad Nacional San Luis Gonzaga, 2021.</p>	<p>HE3: La ejecución presupuestaria se relaciona adecuadamente con la eficacia de gasto en la Universidad Nacional San Luis Gonzaga, 2021.</p>	<p>Calidad del gasto.</p> <p>Dimensiones:</p> <ul style="list-style-type: none"> • Eficiencia de gasto. • Eficacia de gasto. • Transparencia. 	<p>Técnica de recolección: Encuesta.</p> <p>Instrumento de recolección: Cuestionario.</p>
--	---	---	---	---

Nota. Elaboración propia (2024)

