



Universidad Nacional
SAN LUIS GONZAGA



[Reconocimiento-NoComercial-CompartirIgual 4.0 Internacional](http://creativecommons.org/licenses/by-nc-sa/4.0)

Esta licencia permite a otras combinar, retocar, y crear a partir de su obra de forma no comercial, siempre y cuando den crédito y licencia a nuevas creaciones bajo los mismos términos.

<http://creativecommons.org/licenses/by-nc-sa/4.0>

UNIVERSIDAD NACIONAL "SAN LUIS GONZAGA"

**ESCUELA DE POSGRADO
MAESTRIA EN CONTABILIDAD
MENCION POLITICA Y ADMINISTRACIÓN TRIBUTARIA**



TESIS

**INFLUENCIA DEL DRAWBACK EN LA LIQUIDEZ DE LAS
AGROEXPORTADORAS, EN LA CIUDAD DE ICA - PERIODO
2018**

**PARA OPTAR EL GRADO ACADÉMICO DE: MAESTRO EN
CONTABILIDAD MENCION: POLITICA Y ADMINISTRACION
TRIBUTARIA**

PRESENTADA POR:

BACH. FERNANDO ALEJANDRO BELLIDO MOQUILLAZA

ASESOR:

MAG. JOSE NICOLAS ESPINO CALDERON

ICA- PERÚ

2019

Línea de Investigación de la Facultad de Contabilidad:

“Información Financiera y Toma de Decisiones”

**INFLUENCIA DEL DRAWBACK EN LA LIQUIDEZ DE LAS
AGROEXPORTADORAS, EN LA CIUDAD DE ICA - PERIODO
2018**

ÍNDICE

•	CARATULA	ii
•	LINEA DE INVESTIGACIÓN	iii
•	DEDICATORIA	iv
•	AGRADECIMIENTO	v
•	RECONOCIMIENTO	vi
•	ÍNDICE	vii
•	RESUMEN (español e inglés)	ix
•	CONTRACARATULA QUE DEBE CONTENER:	xiii
•	• MAESTRIA (MENCIÓN), DOCTORADO	
•	• TITULO DEL TRABAJO	
•	• AUTOR	
•	• ASESOR	
•	INTRODUCCIÓN	xiv
•	CAPITULO I – Marco Teórico	14
	1.1. Antecedentes (locales, nacionales, internacionales)	14
	1.2. Bases Teóricas (Desglosar)	15
	1.3. Marco Conceptual	25
	1.4. Marco Legal	32
	1.5. Marco Filosófico (Obligatorio para Doctorado)	33
•	CAPITULO II – PLANTEAMIENTO DEL PROBLEMA	38
	2.1. Situación Problemática	38
	2.2. Formulación del Problema	39
	a) Problema General	39
	b) Problemas Específicos	39
	2.3. Justificación e importancia de la Investigación	39
	2.4. Objetivos de la Investigación	41
	a) Objetivo General	41
	b) Objetivos Específicos	41
	2.5. Hipótesis de la Investigación	42
	a) Hipótesis General	42
	b) Hipótesis Específicas	42
	2.6. Variables de la Investigación	42
	a) Identificación de Variables	42
	b) Operacionalización de variables	43
•	CAPITULO III METODOLOGÍA DE LA INVESTIGACIÓN	44
	3.1 Tipo, Nivel y Diseño de la Investigación	44
	3.2 Población y Muestra	45
•	CAPITULO IV TÉCNICAS E INSTRUMENTOS DE INVESTIGACIÓN	46
	4.1 Técnica de Recolección de Datos	46
	4.2 Instrumento de Recolección de Datos	46
	4.3 Técnicas de Procesamiento, Análisis e Interpretación de Resultados	46

•	CAPITULO V CONTRASTACIÓN DE HIPÓTESIS	48
•	CAPITULO VI PRESENTACIÓN, INTERPRETACIÓN Y DISCUSIÓN DE RESULTADOS	63
•	CONCLUSIONES	78
•	RECOMENDACIONES	80
•	FUENTES DE INFORMACIÓN (bibliografía)	81
•	ANEXOS	85

RESUMEN

La investigación que lleva por título “Influencia del Drawback en la Liquidez de las Agroexportadoras, en la Ciudad de Ica - Periodo 2018”, tiene por objetivo; Determinar la Influencia del Drawback en la Liquidez de las Agroexportadoras en la Ciudad de Ica, periodo 2018.

Según el análisis realizado por los exportadores de productos agrícolas, la bonificación es el sistema de reembolso total o parcial de los derechos de aduana e impuestos pagados cuando se importan factores de producción destinados a la fabricación o producción. Es una exportación que exporta productos peruanos al destino final. Las empresas que exportan todo tipo de productos tienen la oportunidad de aprovechar este incentivo fiscal para lograr un mejor nivel de competencia en el mercado internacional. Como resultado, el Servicio de Ingresos (SUNAT) ahora muestra el código para cada tipo de modo de exportación. Esto significa que no verá los resultados esperados. Descubrí que la ayuda del modo de importación no se mostraba. Esto le permite anunciar los beneficios a los exportadores. Liquidez, expectativas y prioridades en modos de exportación que identifican claramente los procesos clave definidos por la liquidez del exportador. Exportación de productos agrícolas. Otro factor importante es el plan de mejora. La creación de diferentes planes requiere información de diferentes regiones o regiones, y no solo es oportuna, sino que también se calcula la liquidez en el sector financiero. Además, este análisis presenta una falta de conocimiento del drawback, debido a que los encargados toman decisiones inadecuadas, y que tienen como finalidad contar con información actualizada, sistematizada para la toma de decisiones sobre, como se debe realizar la restitución del beneficio arancelario denominado Drawback, lo que realmente, perjudica la Liquidez y por ende la gestión.

Los reembolsos son un beneficio de los aranceles, y las empresas deben recordar aumentar su participación en el mercado a través del apoyo del gobierno a través de este beneficio, lo que permite a los exportadores agrícolas mantener una liquidez razonable y cumplir con sus obligaciones. Presenta tu línea de crédito a proveedores, personal gerencial, fábricas, sitios e instituciones financieras para que puedan operar sin inconvenientes.

La programación y ejecución presupuestal en bienes y servicios que muestran las empresas según su flujo de caja, sea este económico o financiero, deben estar en función al proceso del régimen de importación, régimen de exportación y régimen de perfeccionamiento, que está contemplada en la Ley General de Aduanas, los mismos que serán utilizados por las agroexportadoras con el fin de alcanzar la liquidez deseada.

Llegándose así a la conclusión siguiente:

Que existe influencia significativa entre el Drawback en la Liquidez de las Agroexportadoras, en la Ciudad de Ica, Periodo 2018.

Palabras claves: Drawback, Liquidez, Gestión, Rentabilidad.

ABSTRACT

The research entitled "Influence of Drawback on the Liquidity of Agroexporters, in the City of Ica - Period 2018", aims to; Determine the influence of Drawback on the Liquidity of Agro-exporters in the City of Ica, 2018 period.

According to the analysis made in the Agroexportadoras, the Drawback is a system of total or partial refund of duties and taxes paid at the time of importing inputs for the manufacture or manufacture of Peruvian products, whose final destination is the export; companies that export all kinds of products have the opportunity to achieve a better competitive level in international markets using this tax benefit; Therefore, currently the Superintendency of Tax Administration (SUNAT) indicates the codes for each type of export regime, which does not show the expected results, we find a lack of Guidance in the Import Regime, which allows to make known to the exporters their benefits, and the expectations and priorities in Liquidity, the Export Regime, that clearly identifies the key process posed by the Liquidity of agro-exporters; and another important factor, are the Refinement Regimes, because for the formulation of the different plans, information is needed from different areas or areas and in a timely manner, as well as, in the area of finance for the achievement of liquidity. In addition, this analysis presents a lack of knowledge of the drawback, because the managers make inadequate decisions, and whose purpose is to have updated information, systematized for decision-making on how the refund of the tariff benefit called Drawback should be carried out. , which really harms Liquidity and therefore management.

It is worth mentioning that the Drawback is a tariff benefit, which allows companies to increase their market share through the support provided by the state through this benefit and agro-exporters maintain reasonable liquidity, so that they can fulfill its obligations with its suppliers, administrative staff, plant, field and why not manifest with the financial institutions that grant lines of credit so that they can operate without any inconvenience.

The programming and budgetary execution of goods and services that companies show according to their cash flow, be it economic or financial, must be based on the process of the import regime, export regime and improvement regime, which is contemplated in the Law General of Customs, the same that will be used by agro-exporters in order to achieve the desired liquidity.

Coming to the following conclusion:

That there is significant influence between the Drawback in the Liquidity of the Agroexportadoras, in the City of Ica, Period 2018.

Keywords: Drawback, Liquidity, Management, Profitability.

MAESTRIA EN CONTABILIDAD:

MENCIÓN: POLÍTICA Y ADMINISTRACIÓN TRIBUTARIA

TITULO:

**INFLUENCIA DEL DRAWBACK EN LA LIQUIDEZ DE LAS
AGROEXPORTADORAS, EN LA CIUDAD DE ICA – PERIODO 2018.**

AUTOR

Bach. FERNANDO ALEJANDRO BELLIDO MOQUILLAZA

ASESOR:

Mag. JOSE NICOLAS ESPINO CALDERON

INTRODUCCIÓN

Las empresas privadas, son todas aquellas empresas que tienen como propietarios a personas particulares, y personas físicas que tengan capital privado. El propósito de un sector privado, a diferencia de otras organizaciones, existe solo para generar ganancias para el propietario o accionista, y también es un lugar donde las personas interactúan y aprenden. Involucradas en enfoques empresariales, culturales y de futuro, las empresas de formación se basan no solo en generar beneficios para la empresa, sino también en beneficiar a la sociedad a través de programas de desarrollo. El gobierno es a menudo un pilar fundamental del país porque es un sistema de unidades estratégicas, técnicas, tácticas y operativas. .. Económico, operado en colaboración con empresas estatales (públicas), reglas emitidas por la administración estatal y las autoridades fiscales de Adunes, y subjetividad para abordar otros factores, factores políticos y asuntos a los que está sujeto.

El segundo elemento es muy importante desde el punto de vista de la liquidez que beneficia a los exportadores-DrawBack es un programa que permite a los exportadores recuperar todo o parte de sus impuestos. Según la encuesta, los productos de exportación que apoyan el flujo de caja de las empresas exportadoras de productos agrícolas.

La tesis está constituida en diez capítulos debidamente distribuidos los cuales se han detallado convenientemente.

CAPITULO I – Marco Teórico

1.1. Antecedentes (locales, nacionales, internacionales)

La simplificación de los cambios arancelarios constituye incentivos fiscales para los exportadores como un incentivo económico para aumentar la competitividad y fortalecer la presencia positiva del Perú en el mercado global. .. Hasta principios de la década de 1990, los exportadores peruanos tenían otra ventaja llamada certificado de exportación (CERTEX). Su principal debilidad fue la falta de inspecciones y auditorías aduaneras, y se conocieron casos de fraude comercial. .. En ese momento, los incentivos que debían recibir los exportadores fueron seriamente cuestionados y abolidos (G. Delgado2018). Del mismo modo, los cambios en los impuestos devengados, como los impuestos a la importación, constituyen una ventaja. Esta ventaja es mayor si el monto efectivamente pagado al contribuyente excede el monto efectivamente pagado al momento de la importación, sin comprometer los porcentajes estipulados en la normativa. Sin embargo, todavía enfrentamos ganancias si el monto real pagado al contribuyente a la tasa estipulada en las reglas es menor que el monto real pagado en el momento de la importación. (Solo 2016).

Por otro lado, las empresas que exportan productos agrícolas requieren liquidez para cumplir con sus cuotas planificadas o estacionales y sus metas de producción, almacenamiento y / o producción. Muchos de ellos están insatisfechos con el esfuerzo y control de recuperar grandes sumas de dinero y reintegros de retiros debido al llenado incorrecto de formularios, procedimientos tediosos y minuciosos y el temor a que la SUNAT los revise en ese momento de Preguntarle. (Cabezas 2007).

Antecedentes Internacionales

- En la tesis de Blanca Torres, titulada: "Impacto Económico del Drawback en Exportaciones de Productos no Petroleros de la

Ciudad de Guayaquil, periodo 2012-2016”. Libro para conseguir el Título de Ingeniera Comercial. Universidad Politécnica Salesiana – Guayaquil Ecuador.

El propósito de esta investigación es determinar si el mecanismo “Drawback” aplicado por el Gobierno Ecuatoriano a los exportadores del sector no petrolero tradicional y no tradicional en la ciudad de Guayaquil – Ecuador, durante el periodo 2012-2016, ha beneficiado el desarrollo de su crecimiento, por lo que se verificara si este mecanismo ha aumentado la liquidez del sector exportador y los efectos que se hayan presentado para que los exportadores no estén satisfechos con dichos mecanismos. (Torres, 2017)

Objetivo: Determinar el impacto económico del Drawback en exportaciones de productos no petroleros de la ciudad de Guayaquil, periodo 2012-2016.

Hipótesis: la implementación del Drawback mejoró la competitividad del sector exportador de productos no petroleros del Ecuador.

Metodología: Se utilizó el enfoque cuantitativo y cualitativo, el primero para determinar si el mecanismo del Drawback ha ayudado a mejorar la liquidez en las exportaciones y el segundo a través de entrevistas, lo que permitió analizar este mecanismo en las empresas.

Muestra: la población de estudio será de 180 empresas de Ecuador, de las cuales se utilizará el muestreo por conveniencia a 47 empresas, utilizando el nivel descriptivo.

- En la tesis de Priscila Amores R., titulada: “Evaluación del impacto de la aplicación de la devolución condicionada de tributos (drawback) para la competitividad de las exportaciones y la economía del Ecuador”. Libro para conseguir el título de Magister en “Tributación y Finanzas”. Universidad de Guayaquil – Guayaquil - Ecuador.

Este trabajo examina el llamado mecanismo de devolución de impuestos o "default" tanto para la competitividad exportadora ecuatoriana como para la negociación, así como para la utilidad bruta de la economía a partir de estudios bajo supuestos de esta determinación. La tasa de retorno del sistema actualmente vigente en Ecuador no tiene el propósito de beneficiar a la sociedad en su conjunto y debe ser abolido. En el nivel actual de la teoría económica, existe consenso sobre el concepto de rendimiento. Lo mismo ocurre si los productos nacionales a exportar, incluido el costo del impuesto soportado, se incorporan al proceso y se devuelven en las mismas condiciones en que se importaron los productos importados. A nivel gubernamental, una devolución de impuestos o "incumplimiento" es un concepto obvio. Es decir, no debe exportar impuestos. En otras palabras, los productos de exportación no deberían verse afectados por la competitividad. De hecho, su adopción es completamente arbitraria, desde países de adopción automática y permanente a países de adopción intermitente en términos de tiempo, gama de productos o empresas, tasa de repetición y criterios y procedimientos de selección. Se requiere una reunión cara a cara para acceder a este contracargo. (Amores, 2014).

Objetivo: Determinar el impacto de la competitividad exportadora y la aplicación de devolución de impuestos condicionada (default) en la economía ecuatoriana para el período 2014.

Hipótesis: Investigar si el sistema si la devolución de impuestos actualmente disponible en Ecuador no cumple con su objetivo. Debería abolirse en beneficio de la sociedad en su conjunto.

Metodología: Se utilizó un enfoque cuantitativo y la aplicación de pronósticos econométricos y herramientas estadísticas para determinar el impacto de la aplicación de devoluciones

tributarias condicionadas (desventajas) y competitividad. Eso fue suficiente para probar los resultados.

Muestra: La encuesta incluye empresas ecuatorianas, comparando a Ecuador con países de la región y del mundo para conocer qué factores positivos y negativos han contribuido al dinamismo de la economía del país.

- En la tesis de Luciana Blasucci, Elina Elizalde y Silvia Monforte, titulada: “Herramienta de búsqueda de los regímenes de promoción de exportaciones – Drawback - vigentes en el territorio de la República Argentina”. Libro para conseguir el título como Contador Público. Universidad Argentina de la Empresa – Caba - Argentina.

En este trabajo, el sistema de promoción de exportaciones se refiere al mecanismo para tal fin vigente en la República Argentina. Publicado por la Ley de Aduanas y el Ministerio de Economía y Finanzas - Ministerio de Comercio:

- Reembolso del impuesto a la exportación
- Régimen de Draw-Back.
- Régimen de Reembolsos.
- Régimen de Exportaciones de las Plantas Llaves en Manos.
- Admisión Temporal.
- Sistemas Generalizados de las Preferencias.
- Regímenes de las Importaciones de los Bienes Integrantes de los Grandes Proyectos de Inversiones.
- Zona Franca. (Rodríguez N. , 1995)

Objetivo: El Desarrollar herramientas sobre búsqueda que contemplen todos los Regímenes de las Promociones de las Exportaciones vigentes en la República Argentina.

Hipótesis: Entender por Regímenes de Promoción de las Exportaciones los mecanismos orientados a dicha finalidad vigentes en la República Argentina.

Metodología: Se utilizó el enfoque cualitativo y cuantitativo, y la aplicación de herramientas que proporcione las búsquedas de los regímenes de las promociones de las exportaciones categorizado por provincia, actividad y el destinatario.

Muestra: La población de estudio fueron las empresas de Argentina correspondientes a los sectores exportadores, a través del cual se diseñó un instrumento que facilite el acceso a distintos incentivos de búsqueda vigentes.

- En la tesis de María Gaibor, titulada: “Plan de comercio exterior y negocios internacionales para la importación de insumos desde Alemania para el acondicionamiento de flores y la exportación a la Unión Europea bajo el régimen de devolución condicionada de tributos Drawback”. Libro para conseguir el grado de Ingeniero en Comercio Exterior y Negociación Internacional. Escuela Politécnica del Ejército – Ecuador.

La investigación presentada está relacionada con programas de comercio exterior y negociación internacional para la importación de mercancías desde Alemania para empaque de flores y para exportación a la Unión Europea bajo la condición de desgravación fiscal. Este tratado trata de la industria de las flores de Ecuador, especialmente la exportación de rosas al mercado alemán. Es una actividad muy importante para el desarrollo del país, y al mismo tiempo es uno de los factores de producción exportadora más no tradicionales de la venta. (Gaibor, 2012)

Objetivo: Diseñar un plan comercial internacional y de comercio exterior para importar mercancías desde Alemania para empaque de flores y exportar bajo el sistema de devolución de impuestos condicional.

Hipótesis: Los planes de comercio exterior y comercio internacional se beneficiarán de la importación de productos de Alemania para el embalaje de flores y la devolución de productos defectuosos.

Metodología: Se utiliza análisis descriptivo y la aplicación de esta herramienta, un inconveniente, permite al exportador obtener el reembolso del arancel de importación pagado en el ingreso, contenedor o empaque de la mercancía exportada. Es un sistema que se puede implementar. Establecer fecha límite.

Muestra: Encuesta a una empresa ecuatoriana del sector de exportación de flores y un motor de búsqueda diseñado para facilitar el acceso a una oferta conocida como descuento.

- En la tesis de Celina Escobar, titulada: “Análisis de alternativas de políticas de fomento a las exportaciones, a fin de plantear medidas para la sustitución del drawback en el Salvador”. Libro para conseguir el título de Maestra en Negocios Internacionales. Universidad Dr. José Matías Delgado – Antiguo Cuscatlán – El Salvador.

El presente ensayo científico pretende analizar los elementos de los recursos que el Gobierno ha creado, a fin de determinar el impacto que tendrán en el sector exportador. Se presenta el caso de Chile como un caso de éxito de implementación de medidas para incentivo a exportadores, sin entrar en conflicto con los lineamientos de la OMC. Se hace una exposición de los instrumentos en marcha, así como de las instituciones de apoyo con que cuenta el sector exportador, con la intención de plantear un panorama de la situación presente de este sector. Así, la dinámica exportadora se inició a fines de la década de 1980 y principios de la de 1990, cuando se inició la liberalización económica, con la reducción gradual de los derechos de importación y diversos acuerdos comerciales. Sin embargo, con la entrada de El Salvador a la OMC en el año

1995, se llevó a cabo el análisis de este incentivo, hasta llegar a determinar que no es una de las medidas permitidas por esta organización para el incentivo a la actividad exportadora entre sus países miembros. (Escobar, 2011).

Objetivo: Análisis de los programas de incentivos a la exportación que se ofrecen en El Salvador para determinar si los elementos de una estrategia integral de promoción de la producción cumplen con los lineamientos de la OMC y son un medio para facilitar o no las exportaciones del sector.

Hipótesis: El Gobierno de El Salvador está generando instrumentos financieros y no financieros que apoyan al sector productivo exportador para propiciar la productividad, la innovación y la diversificación de mercados y de la oferta exportadora.

Metodología: Se utilizó el análisis cualitativo, y la aplicación de herramientas a fin de determinar el impacto que se tendrá en el sector exportador.

Muestra: Se presenta el caso de Chile como un caso de éxito de implementación de medidas para incentivo a exportadores, sin entrar en conflicto con los lineamientos de la OMC.

Antecedentes Nacionales

- En la tesis de Jorge Chávez, Antonio Cusato & Max Pérez, titulada: “El Impacto del Drawback sobre el Desempeño de Empresas Exportadoras Peruanas”. Libro para conseguir el grado de Maestro en Administración de Negocios, de la Universidad del Pacífico– Lima – Perú.

Este tratado se ocupa de la devolución de impuestos a la exportación, un sistema en el que las autoridades fiscales nacionales reembolsan los impuestos pagados sobre los insumos importados incorporados a los productos exportados con el fin de evitar los derechos de exportación. En Perú, los reembolsos se aplican como una tasa única aplicada al valor

FOB de las exportaciones rentables desde 1995. Basado en una nueva base de datos a nivel de empresa altamente detallada compilada por el autor, así como un conjunto de supuestos extraídos del modelo teórico de exportadores heterogéneos e información de la implementación 1995-2013, este estudio es efectivo. Evidencia cuantitativa. Desventajas para el desempeño exportador de la empresa receptora Perú. En primer lugar, se documenta la regularidad empírica de su uso, destacando los sesgos y desigualdades generados por su acceso, y los excesivos contracargos derivados de las tarifas. En segundo lugar, frente al cambio en las tasas de reembolso de 2009 a 2011, entre beneficiarios y no beneficiarios, con amplio margen y enfoque en indicadores de desempeño de exportadores. Los resultados muestran que no hay un impacto significativo en los beneficiarios. (Chávez & Cusato, 2019)

Objetivo: Objetivo: La alta carga tributaria asociada con su adopción para encontrar evidencia del impacto de cambios en la tasa impositiva máxima en 2009 y 2011 en el desempeño exportador de una empresa y verificar si esta ganancia realmente tiene un efecto justificativo.

Hipótesis: Se destaca el impacto del cambio de tasa observado en 2009 y 2011 en el desempeño exportador de una empresa.

Metodología: Se utilizó un análisis cuantitativo del impacto de las restricciones sobre las exportaciones de las empresas peruanas beneficiarias del efecto del drawback.

Muestra: Se toma el análisis de todas las empresas exportadoras por el periodo 1995 al 2013, como muestreo no probabilístico por conveniencia.

- En la tesis de Gisela Delgado, titulada: “Reducción del Régimen de restitución de derechos arancelarios – drawback en el Sector exportador, Callao, período 2016-2017”. Tesis

para obtener el título de Abogado. Universidad Privada Telesup – Lima – Perú – 2018.

El principal objetivo de esta investigación es identificar las consecuencias de una caída de las exportaciones y reconocer que este régimen mejorará la economía y la liquidez. Los beneficios que reciben los exportadores ayudan a mejorar la cadena productiva y por tanto a impulsar las exportaciones. Es cierto que el gobierno está reduciendo la tasa a la que se puede perder este beneficio, pero mi objetivo es contribuir a este estudio sobre la importancia de eliminar las desventajas. (Delgado G. , 2018)

Objetivo: Resultados de reducción de devolución de impuestos-Diferencia en sector exportador, período Callao 2016 2017.

Supuestos: Resultados de reducción de devolución de impuestos-Déficit en sector exportador, período Callao 2016-2017.

Metodología: Plan de Encuesta Es más descriptivo que relevante porque tengo Intenté precisar las características y antecedentes de la persona, proceso, objeto o cualquier otro fenómeno de interés. Es decir, se pretende únicamente recopilar información sobre conceptos o variables relacionados con el proceso de devolución de impuestos (por defecto) de la región exportadora del Callao, ya sea de forma independiente o colectiva, de 2016 a 2017.

Muestra: Esta es una muestra mínima pero importante, ya que es un tipo de investigación basada en la teoría sólida con entrevistas en profundidad. La muestra está representada por expertos del sectores públicos y la asociación industrial.

- En la tesis de Guillermo Agüero, Franklin Chamba y Carl López, titulada: “Influencia de la variación de la tasa del drawback en la rentabilidad de la empresa Frutera del Inka S.A.C.” ubicada en el Distrito de Bellavista, Provincia Constitucional del Callao.

Tesis para obtener el título de Contador Público. Universidad Peruana de las Américas – Lima – Perú – 2016.

El presente estudio menciona que, el Drawback está relacionado con la rentabilidad que se pueda generar en una empresa y, al mismo tiempo, asociado al crecimiento y desarrollo de la actividad empresarial del país. Es por ello que nuestra investigación, dirigida hacia ese campo, presenta el caso de una entidad que se ve afectada por la variación de la tasa de restitución de derechos arancelarios, puesto que la empresa en mención, considera, dentro de sus expectativas, los ingresos por beneficios tributarios, esto para poder proyectarse a futuro y cumplir con las obligaciones adquiridas. (Agüero, 2016)

Objetivo: Demostrar variación de la tasa del drawback en la rentabilidad de la empresa Frutera del Inka S.A.C.

Hipótesis: influye la variación de la tasa del drawback en la rentabilidad de la empresa Frutera del Inka S.A.C.

Metodología: Se utilizó el análisis descriptivo, dirigida hacia ese campo, presenta el caso de una entidad que se ve afectada por la variación de la tasa de restitución de derechos arancelarios, puesto que la empresa en mención, considera, dentro de sus expectativas, los ingresos por beneficios tributarios, esto para poder proyectarse a futuro y cumplir con las obligaciones adquiridas.

Muestra: Se presenta el caso de Perú como un caso de éxito de implementación de medidas para incentivo a exportadores.

- En la tesis de María Hernández, titulada: “El drawback y su incidencia en el estado de resultados en las empresas agroexportadoras del Distrito de Miraflores, año 2015”. Tesis para obtener el Título Profesional de Contador Público. Universidad César Vallejo – Lima – Perú – 2016.

Este estudio se desarrolló de forma descriptiva y descriptiva, y el tipo de estudio en este estudio es un enfoque cuantitativo. De los resultados obtenidos, podemos concluir que existe una relación clara entre el descuento y la cuenta de resultados, y encontrar el valor 12,59. Se concluye que el descuento efectivamente afecta el estado de resultados del exportador agrícola del condado de Miraflores, 2015. (Hernández, 2015).
Objetivo: Comprobar de qué manera el drawback incide en el estado de resultados en las empresas agroexportadoras del Distrito de Miraflores.

Hipótesis: El drawback incide en el estado de resultados en las empresas agroexportadoras del Distrito de Miraflores.

Metodología: Se utilizó el análisis descriptivo correlacional y con un enfoque cuantitativo, para comprobar las incidencias del drawback viene hacer resultado de las agroexportadoras de las empresas del distrito de Miraflores.

Muestra: Se usó el muestro censal no probabilístico por conveniencia a todas las empresas del Distrito de Miraflores.

- En la tesis de Edhinson Pastor, titulada: “Tratamiento del Drawback como mecanismo de autofinancimiento en la Empresa Exportadora Fairtrasa Peru S.A. – Periodo 2013”. Tesis para obtener el título de contador Público. Universidad Nacional de Trujillo – Trujillo - Perú – 2015.

La desventaja es la asistencia financiera a los exportadores, ya que este trabajo permitirá a los exportadores realizar cambios significativos en la forma en que operan su desarrollo y establecer estrategias para incrementar efectivamente su competitividad. Los fondos recaudados por el exportador están disponibles gratuitamente y el exportador puede utilizar estos recursos para reinvertir o reducir los costos de producción. (Pastor, 2015)

Objetivo: Analizar sus desventajas e implicaciones como mecanismo de autofinanciamiento para generar liquidez para los exportadores agrícolas del condado de Trujillo.

Hipótesis: Las remesas como mecanismo de autofinanciamiento tienen un impacto positivo en la creación de liquidez de los exportadores agrícolas del condado de Trujillo.

Metodología: Se realizó una investigación Aplicada, de diseño Descriptivo, utilizando el método de análisis, el mismo que para contrastar la hipótesis se usó el diseño en sucesión o en línea.

Muestra: El estudio se realizó en la Empresa Fairtrasa Perú S.A., siendo un muestreo no probabilístico por conveniencia.

Antecedentes Locales

- En la tesis de Andrea Manzur, titulada: “Relación entre el beneficio arancelario (drawback) y la liquidez de la Empresa Exportadora Fundo la Joya S.A.C., Ica, periodo 2011 - 2016”. Libro para conseguir el título de Contador Público. Universidad San Luis Gonzaga – Ica.

Esta investigación concluye que el inconveniente genera un efecto económico exponencial dentro de la empresa, que se refleja esencialmente en la cuenta de resultados. Por cada so que la empresa recibe por beneficios tarifarios, la liquidez aumenta en 17.9 soles en el primer mes posterior a la obtención de los beneficios tarifarios, por lo que la compensación representa un cambio de 19.77 en el capital de trabajo y la certeza estadística es del 99%. (Manzur, 2017)

Objetivo: Determinar cuál es la relación entre las variables beneficios arancelarios y las liquidez el Fundo la Joya S.A.C. empresa agroexportadora, Ica, periodo 2011 - 2016.

Hipótesis: Existe una relación significativas entre los beneficios arancelarios y la liquidez de la exportadora Fundo la Joya S.A.C., Ica, periodo 2011 - 2016.

Metodología: Fue una Investigación básica de análisis cuantitativo, y con un modelo descriptivo correlacional, ya que se buscó descubrir el proceder de las variables a desarrollar, y con diseño no experimental.

Muestra: a trabajadores que laboran entre los periodos 2011 al 2016, de exportadora Fundo la Joya S.A.C.

- En la tesis de Lorena Cruzado & Fiorella Bocanegra, titulada: “El Drawback como alternativa de Financiamiento en la Empresa MKL Export SAC en la Ciudad de Ica, período 2015”. Libro para conseguir el título de Contador Público. Universidad Privada Alas Peruanas – Ica.

En varios países, las restricciones son un mecanismo para promover las exportaciones no tradicionales. Sin embargo, este sistema aduanero no está al alcance de todas las empresas manufactureras y exportadoras ya que su conocimiento implica el estricto cumplimiento de las condiciones aprobadas por la ley aduanera. La contabilidad es uno de los soportes fundamentales de los procesos de toma de decisiones de los gerentes y está en el corazón de los negocios actuales. De ahí la importancia del estricto control y cumplimiento del sistema aduanero para apoyar la competitividad de la empresa. (Cruzado, 2016)

Objetivo: demostrar el impacto de las deficiencias en la gestión financiera de MKL Export S.A.C. como alternativa al apalancamiento que permite reinvertir, refinanciar, industrializar y cumplir con la liquidación de deudas. De la ciudad de la tinta.

Hipótesis: La alternativa más baja al préstamo es MKL Export S.A.C. Tiene un impacto positivo en la gestión financiera que se refleja en cada aumento de los beneficios y del flujo de caja de la empresa. En 2015 en Ikaichi

Metodología: Se utilizó el diseño de investigación experimental, de análisis cuantitativo.

Muestra: La Investigación Financieras de la Empresa MKL Export SAC., y el marco muestral las ventas de exportación, donde la muestra fue exclusivamente las documentaciones de restablecimiento de los derechos arancelarios.

1.2. Bases Teóricas (Desglosar)

1.2.1 El Drawback

Es un régimen aduanero mediante el cual se restituyen en forma total o parcial los importes abonados en concepto de tributos que hayan gravado a la importación para consumo, siempre y cuando los mismos bienes fueren exportados para consumo.

Este Régimen Aduanero, nació en 1995, y supone básicamente evitar que el pago de productos importados para hacer otros cuyo destino sea la exportación, supongan un coste añadido, y por tanto eleven su precio. Lógicamente influyendo esto último en su competitividad frente a otras empresas del mercado.

A la hora de realizar una importación/exportación hay que tener en cuenta que cambia dependiendo del país al que se haga. Por ejemplo, los pasos para hacerlo con otro país de la UE, serán algo menos costosos, que con EEUU. Además, también dependerá de la forma de transporte.

Para solicitar el drawback es necesario cumplir una serie de requisitos, y llevar todos los papeles oficiales en regla, siendo el más importante el DUA de exportación/importación, en el que aparecen todos los datos de la operación comercial. (Rumbiola, 2019).

1.2.1.1 Importancia del Drawback

En el campo de la exportación, existen algunas reglas y sistemas que son muy importantes para el desarrollo de empresas extranjeras.

En el campo de la exportación, existen muchas leyes y regulaciones que son muy importantes para el desarrollo de empresas extranjeras.

Para los exportadores, una de las cosas importantes son las restricciones. Este es el beneficio que ofrece el Perú a los exportadores. (Chunga, 2016).

1.2.1.2 Diferencia entre Drawback y SFE

La administración financiera considera que debe confirmarse el sistema de promoción. Si está clasificado como exportación, puede cobrar el IVA pagado en el momento de la adquisición. Sin embargo, las restricciones a los bienes y / o servicios relacionados con dichas exportaciones son la adquisición de la totalidad o parte de los derechos de aduana que gravan la importación de los bienes contenidos o consumidos en los bienes exportados como resultado de la exportación de los bienes. Sistema de descuento que le permite hacer esto.

Entonces: Administración tributaria-SUNAT; Luego de evaluar los aspectos tributarios de las actividades empresariales realizadas en el exterior, este trabajo puede conformar el concepto de trámites administrativos que deben ser considerados por las empresas peruanas que decidan exportar. Contraseña, transferencia aduanera; así

como la adecuada aplicación de las normas tributarias respecto a la promoción de la exportación, tales como el Saldo a Favor del Exportador y el Drawback. (Rojas, 2018).

1.2.1.3 Características del Drawback.

El Programa de Reembolso de Impuestos de Importación al Exportador permite al receptor importar bienes normalmente importados como resultado de la importación de insumos, materias primas, partes y componentes, empaques y contenedores, combustibles, lubricantes y otros materiales incorporados al producto exportado. Puede recaudar impuestos. O bien, los bienes importados, los bienes reparados o ajustados se devuelven en condiciones similares.

El monto de un reembolso de se determinará con base en el monto pagado en su moneda local entre el tipo de cambio del suelo y el dólar estadounidense vigente en la fecha en que se pagan los aranceles generales de importación. El resultado de esta transacción se multiplica por el tipo de cambio vigente a la fecha de aprobación de la conversión. (Reyes, 2010)

1.2.1.4 El Drawback - mecanismos de promociones

Sin embargo, a pesar de este gran potencial, las MPE enfrentan muchas dificultades para exportar MPE por muchas razones, incluidos los altos costos iniciales de internacionalización, el acceso limitado al financiamiento y la falta de comprensión del mercado interno en el que nos enfrentamos. Por estos y otros inconvenientes, este régimen no parece adecuado como mecanismo para facilitar las exportaciones de las MPE. (Flores, 2009)

Por otro lado, Adex expuso ante el Consejo de Ministros un grupo de propuestas, entre las que destacó el pedido de restituir el drawback a 8% para paliar la caída del tipo de cambio y la elevación de los costos en el sector exportador. Explico que: la caída de los tipos de los cambios se le añaden las reducciones de los costos de la exportación, lo cual configura unas pérdidas de las competitividades bastantes críticas para el sector. (Adex 2019)

1.2.1.5 Beneficios del Drawback

Fomentar las exportaciones a empresas manufactureras. Las personas físicas y jurídicas que fabrican o fabrican bienes para la exportación son un procedimiento de regulación arancelaria simplificado y pueden obtener un rendimiento porcentual sobre el valor de los bienes como resultado de la exportación. La producción ha aumentado debido a los aranceles impuestos a la importación de insumos que se incorporan o consumen en la producción de exportaciones.

Indica que la exportación es elegible para cumplir con los siguientes requisitos:

1. El concepto de insumos destinados a incluir o excluir ganancias incluye materia prima, producto intermedio, partes y fragmento y está sujeto a las definiciones provistas. Está en el artículo 13 del Decreto Supremo 104-95-EF.
2. El valor de la mercancía exportada debe interpretarse como el valor FOB de cada mercancía, excluyendo los impuestos deducibles y otros costos en los resultados finales de las ventas para exportación finales (US \$).
3. Los insumos de importación utilizados en la exportación final son:
 - a. Importado directamente del destinatario.

b. Comprado a un importador nacional (proveedor nacional).

c. Los bienes se fabrican con insumos importados de terceros. (Legal, 19 de Junio 2013)

Base legal:

Decreto Supremo N°104-1995-EF

Decreto Supremo N° 018-2009-EF

1.2.1.6 Ventajas del Drawback

Las desventajas, además de afectar el crecimiento global de las exportaciones, pueden resultar en los siguientes beneficios con resultados favorables descritos al inicio de este trabajo:

a) Reducir los costos finales de los bienes productos y fabricar más productos. Competencia en el mercado internacional.

b) Los aranceles y aranceles manifiestan beneficios financieros a los exportadores.

c) Tendrá un efecto directo al estimular e incrementar nuestra exportación, aumentándose así nuestras balanzas comerciales y creándose un superávit.

d) Fomentarse las inversiones de los empresarios nacionales y extranjeros en las actividades exportadoras. (Rodriguez N. , 1995)

1.2.1.7 Desventajas del Drawback

a) La supervisión del proyecto enfrentó muchas dificultades.

b) Requieren de infraestructuras ADUANERA dedicada.

c) La capacidad de exportación del Perú no es óptima y es posible que los exportadores no puedan compensar los costos de su establecimiento y operación.

d) El retiro incurre en costos para la tesorería nacional siempre que constituya las devoluciones de los impuestos y el derecho de aduana, pero en la situación actual es difícil para el país. (Rodríguez N. , 1995)

1.2.1.8 Limitación del Drawback

- Las primeras razón es que no hay investigación sobre cómo administrarse que los negocios hay una falta de investigación sobre los propietarios de tipos que se basan únicamente en la experiencia como comerciantes.
- El segundo componente es el aspecto operativo. Las mayorías de estas empresas son simplemente familias y no busca nueva forma para mejorar la calidad y el proceso para diferenciarlas de sus competidores. (Rubinos 2018).

1.2.1.9 Requisitos del Drawback

- Los productos exportados no deben aparecer en la lista de artículos excluidos.
- Los valores CIF de los insumos importados no deben exceder el 50% del valor FOB de los bienes exportados.
- Los insumos que con importado tienen que ser incorporado a los productos para la exportación o ya consumido en los procesos de fabricación.
- Los insumos utilizados deben importarse en un lapso de 36 meses posteriores a las fechas de las exportaciones.
- La solicitud de reembolso deben mostrarse dentro de los 180 días hábiles luego de la fecha de su presentación indicada en la declaración de exportación. (M. Herrera 2013)

1.2.1.9 Dimensiones del Drawback

- Modos Importaciones
- Modos Exportaciones
- Modos Mejoras

1.2.2 Liquidez

Son las capacidades de las entidades para ganar liquidez y cumplir con sus compromisos de vencimiento. En otras palabras, viene hacer las facilidades con las que pueden convertirse sus activos en efectivos.

Desde un punto de vista económico, es importante recordar que la disolución representa la calidad de los activos que puede convertirse instantáneamente en efectivos sin una pérdida significativas de los valores. Se dicen que es más fluido para que los activos se puedan convertir fácilmente en efectivo. (Luna, 2018)

1.2.2.1 Importancia de la Liquidez

Mencionaremos dos atributos de la liquidez (velocidad de conversión y costo de conversión) se contraponen. Es decir, si se busca acelerar la conversión de un activo en efectivo, esto usualmente implica un costo mayor. Por el contrario, el costo puede minimizarse si se está dispuesto a esperar. Por ejemplo, una cuenta por cobrar, aunque relativamente líquida, puede convertirse en efectivo casi inmediatamente por medio del *factoring*. El costo es el descuento que implica la operación.

Específicamente, en el contexto de una empresa, la liquidez señala las capacidades de las firmas de cumplirse con las obligaciones financieras de corto plazo (pasivos corrientes). Es decir, que cuente con activos líquidos suficientes para no caer en una situación de impago. Los

activos que suelen considerarse líquidos para este fin son los activos corrientes: efectivos, la cuenta por cobrar, inventarios, etc.

Un bajo nivel de liquidez refleja una situación en donde las empresas podrían incurrirse en una situación de impagos. Esta es últimamente la razón por la que quiebran las empresas: la inhabilidad de pagar a sus acreedores. Incluso si la empresa es rentable, un mal manejo de la liquidez podría resultar en altos costos, pues en una situación de apuro los activos deben venderse a un precio menor, para acelerar su conversión en efectivo o requerir de financiamientos de emergencia, que por naturaleza son más costosos. En casos extremos, un negocio económicamente viable podría quebrar solo por el mal manejo de la liquidez. (Fri-Esan, 2016).

1.2.2.2 Dimensiones de la Liquidez

- Capital Neto de Trabajo
- Prueba Acida
- Solvencia

1.2.2.3 Rol de la Liquidez

El rol de las inyecciones de liquidez, tendrían que servir para dinamizar la operatividad de un sistema calificado como fundamental para que siga creciendo la economía de los distintos países. Estas medidas al no tener como fin el gasto sino la acumulación se descarta como productoras de inflación. Con estas inyecciones lo que se pretende es mejorar la solvencia de las entidades ya que cuando

consiguen el dinero lo incluyen en sus reservas para poder hacer frente a cualquier compromiso de liquidez a corto plazo. (T. Torres 2000)

1.2.2.4 Fundamentos de la Liquidez

- La Liquidez y finanzas, es el arte y la ciencia de administrar el dinero.
- Cada empresa tiene su política de consumo, crédito, inversiones y ahorro.
- Las finanzas provienen del latín “finis” que significa finalizar o terminar. Las finanzas tienen su origen en la finalización de una transacción económica.
- Con la transferencia de dinero (recurso financiero), se acaba la transacción. (Puga, 2015)

1.2.2.5 Ventajas de la Liquidez

La diversificación del riesgo, regla de oro para los inversionistas, se logra con la división de los recursos, estas son: (Marino, 2014).

Ventaja 1: división de los recursos de los ahorradores en portafolios con activos en diferentes mercados y sectores.

Ventaja 2: “eficiencia-retorno”. Este tiene la capacidad de poder medir para la obtención de buenos ingresos con un bajo riesgo, ya que este se reparte colectivamente

Ventaja 3: La seguridad de encontrarse en un negocio legal y que está bajo la supervisión continua

Ventaja 4: Poder de negociación

Ventaja 5: Inversión sabia

1.2.2.6 Características de la Liquidez

La liquidez se califica de acuerdo con la velocidad que tiene una empresa para cambiar los activos en capital en efectivos, y los valores que le dan por dicha venta, es decir

que no se pierda valor por la transacción realizada de conversión del activo en liquidez. El área de tesorería y finanzas son las encargadas de la función de administrar la liquidez en las empresas. (Sevilla, 2018)

- La rentabilidad
- El riesgo
- La liquidez
- La maduración
- La fiscalidad.

1.2.2.7 Elementos de la Liquidez

- Prepagos. Pago anticipado parcial o total de las obligaciones a cargo de la empresa, que pueden generar necesidades de liquidez.
- Expectativas de Crecimiento, justificadas en políticas y estrategias internas.
- Acceso al mercado de fondos, facilidad o dificultad de la empresa para acceder a recursos inmediatos de liquidez
- Vencimiento de las obligaciones. (Turnero, 2012)

1.2.2.8 Desventajas de la Liquidez

- Bienes no identificables (estanterías, etc)
- Instalaciones de difícil recuperación.
- Equipos de segunda mano, por su dificultad de establecer su valor de mercado.
- Equipos muy especializados que son de difícil venta posterior, etc. (Yacila, 2014).

1.2.2.9 Etapas de la Liquidez

- Flujos de Efectivo de las actividades de explotación (TGO)

- Flujos de Efectivo de las actividades de inversión (TGI)
- Flujos de Efectivo de las actividades de financiación (TGF) (Caraballo, 2013).

1.2.2.10. Razones de la liquidez

- **Liquidez.-** Viene hacer la obtención de dinero para hacer frente sus obligaciones que tenga una empresa siendo esto en efectivo o pago de deuda en corto plazo. Lamentablemente, la falta de liquidez es un problema por el que atraviesan muchas empresas y es el génesis de otros problemas mayores como la falta de pago.
- La liquidez permite mantener el proceso productivo, o comercial, activo. Esto es más álgido aún en las Pymes porque en ellas el ciclo de reinversiones es usualmente más rápido. La falta de liquidez limita las posibilidades de generar ahorros o excedentes de dinero. (Diaz 2018)

1.3. Marco Conceptual

- **Aduanas:** Organismo Público, dedicado a Propuesta de legislación aduanera al Ministerio de Economía y Finanzas. Normativa tributaria y aduanera de su competencia para prescribir las obligaciones de los contribuyentes, administradores y / o usuarios de los servicios aduaneros y prescribir medidas, simplificar los trámites y trámites aduaneros y regular los trámites de origen. de estos (De acuerdo a su Ley de creación N° 24829, Ley General aprobada por Decreto Legislativo N° 501 y la Ley 29816 de Fortalecimiento de la SUNAT).
- **Ad – Valorem:** derecho de aduana sobre mercancías importadas. La base imponible es O.M.C. Incluya el valor CIF de los derechos de aduana determinados con base en el valor de.

Las tarifas están sujetas a cambios. Es decir, hay cuatro niveles (0% 4% 6% 11%).

- **Aranceles:** Los aranceles son impuestos o recargos que se aplican únicamente a los bienes exportados o importados. Las más habituales son las facturas de mercancías importadas. Los impuestos a la exportación no se aplican a Perú y en otros países.
- **Cajas (Cash; Cashier):** En general, se refiere a liquidez o dinero. La cuenta de activos fijos de unas organizaciones contienen los recursos externos donde los cobros de todos los conceptos se cargan y cobran.
- **Capitales de Trabajos Netos:** se define como los Activos Circulantes menos los Pasivos Circulantes. El Capital de Trabajo es la inversión de una empresa en Activos a Corto Plazo (Efectivo, Valores Negociables, Cuentas por Cobrar e Inventario).
- **CIF: Cost Insurance and Freight:** Esta regla solo se aplica al transporte marítimo o fluvial. “Costo, seguro, flete” significa una empresa de ventas que entrega bienes a bordo o entrega bienes que ya han sido entregados. No hay riesgo de que se pierdan o dañen artículos mientras se encuentre a bordo. El Distribuidor deberá contratar y pagar los costos y fletes necesarios para llevar la mercadería al puerto del destino designado.
- **Coeficientes de la liquidez (Liquidity ratio):** Mide la razón entre los activos facturables corrientes a corto plazo o los activos fáciles de usar y los pasivos corrientes. Proveen averiguación sobre las capacidades de una empresa para cumplir con las responsabilidades de pagos a cortos plazos.

- **Crédito fiscal:** una deducción que se aplica a los créditos fiscales. Puede adoptar diversas formas, como la eliminación de compromisos tributarios de las sufragadas en la etapa de preproducción o distribuciones, y la recuperación de algunos impuestos relacionados con otros.
- **Impuestos antidumping y antisubvenciones:** Se aplican derechos antidumping a determinadas mercancías para las que un precio de "dumping" podría dañar o inducir la producción en el Perú. Se perciben derecho compensatorio sobre las subvenciones compensatorias concedidas directas o indirectamente en los países de origen en casos de daños o daños potenciales a las producciones.
- **Restricciones:** El sistema aduanero permite reembolsar la totalidad o parte de los derechos de aduana recaudados sobre las importaciones por el consumo de los bienes contenidos en los bienes exportados con posterioridad a la exportación de los bienes. Su fabricación.
- **Dumping:** La forma más común de diferencia del precio es la venta de bienes en los mercados extranjeros a los precios significativamente son bajos que los precios reales en los mercados internos de los países exportadores, a menudo por debajo de los costos de las producciones.
- **Evasión fiscal:** Acto de los contribuyentes que toman medidas para reducirse los pagos de impuesto en base a ciertas tergiversaciones en la legislación tributaria sin cometer un delito.
- **Estado financiero:** Resumen ordenados de las informaciones contables de las empresas acumuladas durante los procesos de

las identificaciones de las vicisitudes registrables, determinación de su valor y registro.

- **Exención de impuestos:** Exención de los cumplimientos de obligaciones o cargas tributarias, de manera provisional y dentro de los límites permitidos por la ley. Servicios que los contribuyentes están exentos de obligaciones tributarias.
- **Exportación Definitiva:** régimen aduanero que pretende que las mercancías que salen de un país, permanezcan en el extranjero por tiempo indefinido.
- **Exportación Temporal:** es el egreso de mercancías para permanecer en el extranjero por tiempo limitado y con un fin específico.
- **Garantía:** Extensión o reemplazo dentro del período de validez de la garantía emitida originalmente. El beneficiario o su coordinador aduanero puede proporcionar a la autoridad aduanera autorizada una garantía única para el nuevo envío, que puede ser prorrogada o sustituida.
- **Efectivo:** La liquidez de las personas, empresas o asociaciones es insuficiente para pagar deudas a corto plazo.
- **Consumo importado:** El sistema aduanero permite que las mercancías ingresen al área aduanera para su consumo, pero deben pagar o garantizar derechos de aduana y otros impuestos aplicables.
- **Importación Temporal:** se da cuando las mercancías que entran en un país para permanecer en el por un plazo definitivo y con un objetivo en particular.

- **Impuesto:** Un impuesto cuyo cumplimiento no hace que el estado considere directamente beneficiar a los contribuyentes. Los recursos derivados de este concepto constituyen impuestos. Los impuestos en Perú se dividen en impuesto sobre la renta, impuesto general a las ventas, impuesto selectivo al consumo, impuesto a la importación y otros impuestos.
- **Incentivos fiscales:** las exportaciones no necesitan pagar impuestos ni el impuesto al valor agregado (exportadores del AP).
- **Incentivos aduaneros:** acceso temporal para procesamiento de importaciones, exportación temporal para procesamiento de exportación, reemplazo de productos libres de impuestos y desgravaciones fiscales.
- **Incoterms:** International Commercial Terms. Incoterms es, en principio, un conjunto de reglas de aplicación internacional diseñadas para facilitar la interpretación de términos comerciales de uso común. Estas reglas son aceptadas voluntariamente por todas las partes y pueden incorporarse a los contratos de compraventa internacional de mercancías. Asimismo los Incoterms no tienen efecto legal y no son obligatorios para la venta, pero son ampliamente aceptados y utilizados por diversas agencias dedicadas al comercio internacional, como exportadores, importadores, transportistas y transportistas. Los transitarios, los agentes de aduanas, las instituciones financieras y las aseguradoras son reconocidos como herramientas importantes para regular los términos y condiciones entre ellos.
- **Insumo:** Este punto puede incluir las materias primas, producto intermedio y otros componentes.

- **Libre competencia:** Principios económicos según el cual la oferta y la demanda y las iniciativas de los sectores privados determina los equilibrios de los mercados. Las competencias se basan en la libertad de los consumidores y productores para decidir en situaciones en las que las reglas son claras y justas para todos y se aplican de manera efectiva. Sin embargo, en algunos casos pueden ser necesarios combinarlos con algunas restricciones para protegerse de los intereses públicos.
- **Liquidez:** el pasivo u obligaciones financieras de unas instituciones financieras con los sectores privados del capital. Los efectivos se pueden depositar en monedas locales o extranjeras.
- **Materia Prima:** Sustancias, elementos o materiales necesarios para la obtención de un producto. Esto incluye productos que se consumen o están verdaderamente involucrados en el proceso de producción o fabricaciones.
- **Mercancías restringidas:** Los productos regulados pueden incluirse temporalmente en el Sistema Nacional de Trato solo si cumplen con ciertos requisitos regulatorios de inmigración. Si es requerido por ciertas regulaciones, los beneficiarios deben tener los documentos necesarios para los productos restringidos. El fin de los sistemas de las inmigraciones temporales para la mejorarse positivamente a través de la nacionalización se producirá si los bienes restringidos tienen un permiso que permite la entrada permanente al país.

- **Piezas:** Se han fabricado componentes que no pueden utilizarse para el fin previsto debido a la posterior separación de materiales.
- **Productos intermedios:** Producto que requieren de los procesos adicionales para obtenerse las formas finales que se incorporará a los productos exportados.
- **Prueba ácida, prueba ácida o liquidez seca:** Se utiliza comúnmente como indicador de la capacidad de una empresa para cumplir con sus obligaciones actuales, sin considerar la venta de acciones, es decir, principalmente en el financiamiento de la empresa. Establezca la proporción actual. Las cuentas de crédito, las inversiones únicas y otros activos se pueden liquidar fácilmente sin tocar el inventario.
- **Régimen Aduanero:** marco legal que regula el tráfico internacional de las mercaderías que se encuentran sometidas a la fiscalización de la aduana.
- **Régimen de perfeccionamiento:** Sistema de promoción de exportaciones. El propósito es facilitar la importación de materias primas y suministros a Japón sin pagar derechos de aduana u otros impuestos que gravan las mercancías importadas. Luego se reexporta como un nuevo producto procesado conocido como producto compensatorio según la ley de aduanas.
- **Solvencia:** Son las capacidades que tiene la persona (naturales o jurídicas) para cumplir con sus deberes financieros. Es decir, su capacidad para devolver actualmente o en el futuro las deudas que ha contraído o que planea contraer.
- **Tributación Aduanera:** la tributación aduanera está comprendida por todos los tributos aduaneros vigentes que

intervienen en la importación y/o exportaciones creadas por un país en un momento determinado entre ellos.

1.4. Marco Legal

- Ley General de Aduanas, aprobada por Decreto Legislativo N° 1053 publicado el 27.6.2008 y normas modificatorias.
- Reglamento de la Ley General de Aduanas aprobado por Decreto Supremo N° 010-2009-EF publicado el 16.1.2009 y normas modificatorias.
- Tabla de Sanciones aplicables a las infracciones previstas en la Ley General de Aduanas, aprobada por Decreto Supremo N° 031-2009-EF publicado el 11.2.2009 y normas modificatorias.
- Ley del Procedimiento Administrativo General aprobado por Ley N° 27444 publicada el 11.4.2001 y normas modificatorias.
- Reglamento del Procedimiento de Restitución Simplificado de Derechos Arancelarios, aprobado por Decreto Supremo N° 104-95-EF publicado el 23.6.1995 y sus modificatorias Decreto Supremo N° 093-96-EF publicado el 27.9.1996

1.5. Marco Filosófico (Obligatorio para Doctorado)

Antecedentes Drawback.

Desde fines del período de 1960 hasta fines de la de 1980, Perú tuvo muchas contribuciones a las exportaciones forma parte de su política comercial proteccionista. Entre estos, los principales incentivos para promover las exportaciones no tradicionales son los certificados de devolución de impuestos (CERTEX), que devuelve hasta el 0% del valor de las exportaciones, y el fondo de exportación no tradicional (FENT), que es un subsidio financiero. Devolución de impuestos (Illescas y Yeffimo 2008). Con las

transformaciones organizadas de los principios en el 1990, la industrialización basa sus importaciones en política comercial donde se ha pasado de ser las políticas comerciales basadas en las promociones de las exportaciones. Se ha desmantelado el sistema de subvenciones. Al respecto, esta omisión ocurrió en Perú en 1995 con D.S. 10-95-EF ("Regla de reembolso de tarifa simplificada"). La inclusión de las brechas tiene como objetivo proporcionar incentivos para las exportaciones no tradicionales y permitir que los sectores exportadores no cotidianos hagan frente a los procesos de estabilidades macroeconómicas de los países. Moneda local (Illescas y Yeffimo 2008). La desventaja se establece en un régimen simplificado, un solo 5% para todas las exportaciones elegibles, independientemente de los contenidos de los rubros de importación de bienes exportables o de las tasas efectivas pagaderas por el consumo. Inicialmente, las direcciones a la escasez se limitaban a las exportaciones que no superaban los 10 millones de dólares EE.UU en 1994. La única condición para convertirse en beneficiario era importarse las materias primas, insumo o mercancías intermedias sujetas a los aranceles con los límites semejantes a los costos de las producciones del 50%. Desde entonces, especialmente desde 2001, se han realizado una serie de cambios en el marco regulatorio por deficiencias para limitar algunas de las ineficiencias y flexibilizar sus usos. Los cambios importantes incluyen la posibilidad de comprar importaciones de terceros. Combinado a través de la mercancía. Productos intermedios locales (exportación indirecta). En 2do lugar, las desventajas se limitabas claramente a las exportaciones de los productos que no eran materias primas mediante la publicación de una lista de artículos excluidos (primariamente minerales, cafés, combustibles, etc.) y desechos. En tercer lugar, el límite de \$ 10 millones por artículo se relajó gradualmente en el año base 1994, inicialmente en \$ 20 millones, utilizando 2000 como

año base, alcanzando \$ 20 millones por artículo y cada negocio durante un año.

Antecedentes de la Liquidez

Las aplicaciones prácticas de las proporciones (tasa e igualdades) es la del matemático italiano del Renacimiento, en particular Lucas de Paccioli (1440- 1515), inventores del método de contabilidad de doble entrada y que inventó el desarrollo de las técnicas contables. Sin embargo, los primeros estudios de ratios financieros solo se llevó a cabo hace más de 80 años. Bajo el liderazgo de Alexander Wall, financieros de la Junta de la Reserva Federal de los Estados Unidos, los banqueros estadounidenses los utilizaron por primera vez como un modo de gestión (Gremillet: 1989: p.11). Después de la Gran Depresión de 1929, el análisis financiero realizado por los financieros a los compradores permitidos se desarrollan principalmente utilizando coeficientes. Sin embargo, desde 1908, el tipo de cambio se han utilizados como una medida de los valores de los créditos y ha sido citados en la literatura técnica por Williams M. Rosendale, división de crédito de la revista: "Bankers' Magazine".

La historia de la investigación más transcendental desarrollada en torno a la relación de los modelos financieros con la predicción de fallas se remonta a los trabajos pioneros de Fitzpatrick (1932). Luego vinieron las obras de Arthur Winakor, Raymond Smith (1935) y Charles Merwim (1942). Sus trabajos demuestran que son los primeros pasos hacia la sistematización de unas series de los procedimientos destinados a explicar los fracasos económicos proporcionales. Estos estudios pertenecen a las denominados fases descriptivas. Los estudios empíricos aquí se caracterizan esencialmente por un intento de demostrar que los informes de la empresa que se encuentran en quiebra tienden a ser desfavorables a medida que se acerca la fecha final de quiebra financiera de la

empresa. Desde entonces, estos estudios se han centrado en comparar las relaciones entre empresas en quiebra y no en quiebra. Esta idea persiste en muchos análisis relacionados con el tema en la actualidad, afirmando que las tendencias de los índices indican si la empresa se dirige a los colapsos financieros. (Ibarra, 2015)

Antecedente de Agroexportación en Perú

Durante la historia las exportaciones agrícolas se encuentran vinculadas a la economía del país. Durante el siglo XVIII, el cacao se enviaba a los gobiernos locales, pero la principal exportación era el metal. Durante el siglo XIX en sus primeras fases se exportó a Chile Chankaca (producido en la región costera central), tras la independencia, la exportación agrícolas cobraron mayor importancia. Al cacao se le ha añadido el café, la quinua, el algodón, la azúcar, la lana y las fibras de las alpacas.

Luego la producción de caña de azúcar y el algodón fue la fuerza impulsora detrás de la modernización de la agricultura costera y la base para la formación de tierras a gran escala durante la guerra con Chile.

En 1930, los valores de exportaciones como el algodón, azúcar y lana eran iguales al de las industrias mineras y los superó en los siguientes años. En otras épocas de las historias peruanas (leída en la edición de 19 1), a partir de la conquista, la investigación económica debió comenzar con los minerales o los fósiles. De oro, plata o excrementos. Hoy, el Perú es una destacada ciudad agrícola. A finales del período del año 1950 y principios del año siguiente, las exportaciones de fibras de algodón (hasta 127.000 ton. en el año 1962) y azúcar y derivados (638.000 ton. en el año 1963) alcanzaron su punto máximo. La expansión fronteriza de la agricultura costera a través del riego ha ampliado el área de producción de dos cultivos, 5% algodón y 2% ratán.

La exportación agrícola ha disminuido drásticamente debido a las confiscaciones de las plantaciones de caña de azúcar y algodón debido a las reformas agrícolas que se llevaron a cabo desde 1969 hasta parte de la década de 1970. Los precios del algodón han bajado, siendo estos cultivos secundarios y las mayores partes de sus producciones han sido absorbidas por las industrias textiles. Igual que las lanas. Sin embargo, desde principios de la década de 1960, la producción y las exportaciones del café (primordialmente las cultivadas en los bosques de las tierras altas) han aumentado.

Exportaciones agropecuarias Recientemente, en el período de los noventa, se abrió un nuevo período de exportaciones agropecuarias, más extenso y diferenciado que el período anterior. En términos de valores, fue un éxito. De 1994 a 2014, el volumen de negocios totales de las exportaciones de los productos agrícolas aumentó de \$ 76 millones a \$ 5079 millones. Las exportaciones de productos agrícolas "tradicionales" aumentaron 3, veces, 9 veces más que los productos agrícolas "no tradicionales". (Ibarra, 2015).

CAPITULO II – PLANTEAMIENTO DEL PROBLEMA

2.1. Situación Problemática

En algunos países el Drawback este son mecanismos para promover los transportes no tradicionales al exterior. Sin embargo, estos procedimientos de despacho de aduanas significan los estrictos cumplimientos de las condiciones aprobadas por la ley de aduanas y no está disponible para todas las empresas productoras de exportación. En el caso de Perú, los usos más intensivos de los inconvenientes en algunos sectores, que les permite apoyarse las competitividades de una empresa, deben utilizarse de manera estratégicas. (Duarte, 2011).

Los Procedimientos Aduaneros permiten la devolución totales o parciales de todos los derechos y los impuestos aduaneros que gravan las mercancías importadas o nacionalizadas o los elementos de producción comprendidos en las mercancías exportada o consumida en sus producciones al momento de la exportación, existe una restricción de que se hará. (Pastor E. , 2015).

El análisis realizados en diversas fincas exportadoras solicitadas a ser canjeadas por el Ayuntamiento de Pisco buscó aprobarse y verificarse los tratamientos regulatorios y operativos de los defectos y sus impactos en las liquidez de las empresas mencionadas anteriormente. Situación de la empresa.

En esta situación, cabe señalar que los aranceles son arbitrios que sobresaltan las importaciones de los bienes. A efectos analíticos, es importante establecer dónde se encuentra la percepción de los aranceles abonados sobre los bienes concernidos con fines tributarios. Por lo tanto, la Sección 20 del TUO de la Ley del Impuesto sobre la Renta establecen explícitamente que las tarifas

son parte de los costos de comprar bienes que se venden o usan de manera conservadora y se deducen de los ingresos obtenidos en ese momento (Navarro 2009).

2.2. Formulación del Problema

a) Problema General

¿De qué manera el Drawback influye en la Liquidez de las Agroexportadoras, en la Ciudad de Ica, periodo 2018?

b) Problemas Específicos

Problema específico 1

¿De qué manera el Régimen de Importación influye en la Liquidez de las Agroexportadoras, en la Ciudad de Ica, periodo 2018?

Problema específico 2

¿De qué manera el Régimen de Exportación influye en la Liquidez de las Agroexportadoras, en la Ciudad de Ica, periodo 2018?

Problema específico 3

¿De qué manera el Régimen de Perfeccionamiento influye en la Liquidez de las Agroexportadoras, en la Ciudad de Ica, periodo 2018?

2.3. Justificación e importancia de la Investigación

Se puede fomentar las exportaciones, teniéndose en cuenta los principios básicos de no gravar las exportaciones. Esto reducirá las competitividades de los bienes y los productos fabricados en esos países, elevarán sus precios y los excluirá de cualquier forma de negociaciones en los mercados internacionales.

Algunos exportadores de productos agrícolas pueden no cumplir con los

requisitos de la Ley General de Aduanas, el Decreto 1053 y el Reglamento a un efecto adverso por parte del proveedor, ya sea por error o falta de conocimiento. Y, si lo utilizan los exportadores agrícolas, puede recibir unas fuertes multas.

Por qué es válido este estudio:

Hecho: Tiende a reducir la tasa de error al 0%, por lo que se busca encontrar las soluciones a los problemas actuales. Debido a la baja competitividad de Japón, analizamos los problemas que afectan directamente la liquidez de los exportadores agrícolas y ofrecemos soluciones.

Teoría: un concepto importantes de los sistemas legales desarrollados para apoyarse este trabajo de investigación. Por ejemplo, cuáles son las desventajas, las consecuencias de menores tasas de quiebra y por ende de liquidez, que afectarán la exportación y la competitividad de las exportaciones basadas a los volúmenes. Por este motivo, se utilizaron los métodos del descriptor de las correlaciones. Esto me permitió analizar algunos de los problemas y comprender mejor la investigación. Además de sugerir alternativas, conocemos las posibles causas de las infracciones e identificamos los efectos positivo y negativo de la adopción de este incentivo fiscal.

Metodología: La investigación en curso tiene como objetivo la creación de nuevos medios eficientes de recolección de datos, métodos de trabajo, procesos y diagramas para analizarse las relaciones entre desabastecimientos e impactos impacto en la liquidez agrícola. Exportador; Además, puede utilizar esta información para tomar medidas para corregir los problemas que ha investigado.

Importancia

La desventaja es que el régimen arancelario devuelve aranceles a los exportadores que necesitan importar bienes utilizados en la producción de exportaciones posteriores. El cashback de 2019 es del 3% y se aplica a valores FOB con un límite máximo de costo de producción de 50. (Calderon, 2009).

Como empresa de fabricación de exportación, S.D. Nuestro deseo es aprovechar la devolución de impuestos ad valorem simplificada de

conformidad con el art. 104-95-EF y sus normativas adicionales se deben a que los productos exportados a través del decreto que se detallan a continuación desempeñan con los requisitos del decreto supremo. (Eyzaguirre 2012).

2.4. Objetivos de la Investigación

a) Objetivo General

Determinar la influencia que existe entre el Drawback y la Liquidez de las Agroexportadoras, en la Ciudad de Ica, periodo 2018.

b) Objetivos Específicos

Objetivo específico 1

Determinar la influencia que existe entre el Régimen de Importación y la Liquidez de las Agroexportadoras, en la Ciudad de Ica, periodo 2018.

Objetivo específico 2

Establecer la influencia que existe entre el Régimen de Exportación y la Liquidez de las Agroexportadoras, en la Ciudad de Ica, periodo 2018.

Objetivo específico 3

Establecer la influencia que existe entre el Régimen de Perfeccionamiento y la Liquidez de las Agroexportadoras, en la Ciudad de Ica, periodo 2018.

2.5. Hipótesis de la Investigación

a) Hipótesis General

Existe influencia significativa entre el Drawback en la Liquidez de las Agroexportadoras, en la Ciudad de Ica, periodo 2018.

b) Hipótesis Específicas

Hipótesis específica 1.

Existe influencia significativa entre el Régimen de Importación en la Liquidez de las Agroexportadoras, en la Ciudad de Ica, periodo 2018.

Hipótesis específica 2

Existe influencia significativa entre el Régimen de Exportación en la Liquidez de las Agroexportadoras, en la Ciudad de Ica, periodo 2018.

Hipótesis específica 3

Existe influencia significativa entre el Régimen de Perfeccionamiento en la Liquidez de las Agroexportadoras, en la Ciudad de Ica, periodo 2018.

2.6. Variables de la Investigación

a) Identificación de Variables

- Variable Independiente:
Drawback
- Variable Dependiente:
Liquidez

b) Operacionalización de variables

Variables	Definición Conceptual	Definición Operativa	Dimensiones	Indicadores
Variable Independiente DRAWBACK	<p>El procedimiento simplificado de desgravación arancelaria permite obtener una desgravación porcentual del precio FOB de los bienes exportados como resultado de las exportaciones.</p>	<p>Restitución del 3% que se aplican sobre los valores FOB de los productos exportados, con el tope del 50% de sus costos de producciones. (SUNAT, RESTITUCION DE DERECHOS ARANCELARIOS - DRAWBACK, 2008).</p>	<ul style="list-style-type: none"> - Régimen de Importación - Régimen de Exportación - Régimen de Perfeccionamiento 	<ul style="list-style-type: none"> - Gestión de Riesgo. - Gestión de Conocimiento - Proceso - Sistema de Alerta - Control Posterior - Envases - Embalajes - DFI - Incoterms - Medio de Pago - Admisión Temp. - Export. Temporal - Drawback - Reposición de M. - Deposito Aduanero
Variable Dependiente LIQUIDEZ	<p>Cualidad que tienen los activos que figuran en los balances de las empresas para convertirse en dinero de formas rápidas y fáciles. (Hagobian, 2017)</p>	<p>Hace referencia a las capacidades que tiene una entidad para conseguirse dineros efectivos en el menor tiempo posible, es decir, el poder que tienen para obtenerlos a través de sus activos. (Burke, 2017)</p>	<ul style="list-style-type: none"> - Capital Neto de Trabajo - Prueba Acida - Solvencia 	<ul style="list-style-type: none"> - Efectivo - Cuentas x cobrar - Inventarios - Cuentas x pagar - Intereses x pagar - Inversiones a CP - Caja - Bancos - Cuentas x Cobrar Trabajadores - Pasivo Corriente - Capital - Rotación Inventarios - Endeudamiento - Estabilidad - Garantía

CAPITULO III METODOLOGÍA DE LA INVESTIGACIÓN

3.1 Tipo, Nivel y Diseño de la Investigación

Tipo de Investigación

El estudio corresponde a una investigación de tipo Aplicada y descriptiva, pues trata de responder a un problema de corte teórico y tiene por finalidad representar los fenómenos o las situaciones mediante los estudios de los mismos en un suceso temporal–espacial determinada, así como caracterizar e interpretar sistemáticamente los conjuntos de los hechos relacionados con otras variables. (Avila 2001).

Así mismo, está orientada hacia el entendimiento de los principios básicos detrás de la operación del mundo Su propósito principal es satisfacer la curiosidad o proveer respuestas a una curiosidad científica. El propósito de la investigación pura es incrementar las bases del conocimiento científico.

Nivel de Investigación

El nivel fue Correlacional, porque es una medida del grado en que dos variables se encuentran relacionadas. Un estudio Correlacional puede intentar determinar si individuos con una puntuación alta en una variable también tiene puntuación alta en una segunda variable y si individuos con una baja puntuación en una variable también tienen baja puntuación en la segunda. (Ramirez, 2010)

DISEÑO DE LA INVESTIGACIÓN

Para el desarrollo del trabajo se usó el diseño no experimental correlacionales y de corte transversales porque permite describir la relación entre las variables de estudio en un tiempo permitido.

3.2 Población y Muestra

Población

Nuestra población estuvo confirmada por las agroexportadoras que pertenecen a la región de Ica, las cuales piden que se les restituyan sus derechos arancelario – Drawback, por la provincia de Pisco.

Muestra

Según fórmula aplicada a la población agroexportadora solicitante de la restitución por la Ciudad de Pisco, consistente en 24 empresas, que según fórmula la muestra censal y por ser la muestra muy pequeña se decide realizar un muestreo no probabilístico por conveniencia, tomando a la totalidad de empresas que solicitan la restitución por la ciudad de Pisco.

$$n = \frac{Z^2 * N p q}{e^2(N - 1) + Z^2 p q}$$

CAPITULO IV TÉCNICAS E INSTRUMENTOS DE INVESTIGACIÓN

4.1 Técnica de Recolección de Datos

Las técnicas específicas para recolectar información primaria fueron las siguientes: las encuestas y análisis documentales.

4.2 Instrumento de Recolección de Datos

El instrumento básico para recolectar los datos primarios fue el cuestionario auto administrado, el mismo que será previamente validado y probado su eficiencia en condiciones de campo. El cuestionario estará estructurado con preguntas con alternativas de respuesta cerrada tipo Likert. (Caballero, 2000)

4.3 Técnicas de Procesamiento, Análisis e Interpretación de Resultados

Estrategia de análisis

Análisis e interpretación de la información

Son las siguientes: Lógica, Descriptiva, Explicativa y Analítica

Prueba de hipótesis

Contratación de hipótesis

Fue a través de la estadística Inferencial

Diseño Estadístico: Validación de las hipótesis

Para los procedimientos estadísticos se utilizó el siguiente análisis en nuestra investigación:

Estadística descriptiva:

Lo cual nos permitirá describir los datos, valores o puntuaciones obtenidas por cada variable.

- Distribución de frecuencias
- Media
- Desviación estándar

Estadística inferencial:

Para generalizar los resultados de la muestra a la población, para ello se utilizará.

- Distribución muestral
- Coeficiente de correlación de Pearson
- Chi cuadrada

CAPITULO V CONTRASTACIÓN DE HIPÓTESIS

PRUEBA DE HIPOTESIS GENERAL

La hipótesis general planteada afirma que existe influencia significativa entre el Drawback en la Liquidez de las Agroexportadoras, en la Ciudad de Ica, periodo 2018. La confrontación de la hipótesis se efectuó asociando el enunciado formulado en la hipótesis con el valor obtenido en el procedimiento de la CHI cuadrado de Pearson efectuada. De verificarse la realidad de una relación positiva y significativa entre el Drawback influiría en la Liquidez de las Agroexportadoras, en la Ciudad de Ica y el periodo señalado, siendo posible elaborar una construcción teórica en la cual, el Drawback sería una función de la Liquidez. Se aplicó el método de Pearson y la CHI cuadrada a un nivel de significación de 0.05.

Cabe mencionar que, se recabaron las evaluaciones del drawback y la liquidez. Las evaluaciones fueron trabajadas en el programa estadístico computarizado (Statistical Package for Social Science, IBM SPSS Ver. Para Windows). Los tratamientos de los datos se efectuaron aplicando el análisis de correlación de Pearson y la chi cuadrado, con un nivel de significancia de 0.05.

Hipótesis alterna (Ha)

Existe influencia significativa entre el Régimen de Exportación en la Liquidez de las Agroexportadoras, en la Ciudad de Ica, periodo 2018.

Hipótesis Nula (Ho)

No Existe influencia significativa entre el Régimen de Exportación en la Liquidez de las Agroexportadoras, en la Ciudad de Ica, periodo 2018.

Nivel de Significación

El nivel de significación es de 0.05, es decir $\alpha = 0.05$

Estadístico de Prueba

Regla de Decisión

Se tiene que para el valor de probabilidad igual o menor que 0.05, se acepta la hipótesis de investigación H_a y prescindimos de la hipótesis nula H_0 .

Zona de rechazo: para todo valor de probabilidad mayor que 0.05, se acepta la hipótesis de la investigación H_a y prescindimos de la hipótesis nula H_0 .

Decisión

La hipótesis planteo la influencia significativa entre el drawback y la Liquidez de las Agroexportadoras, en la Ciudad de Ica, periodo 2018, y según la Tabal 7, denominada Prueba de Hipótesis General. Donde la significancia bilateral encontrada entre ambas variables fue de 0.000 y la razón de verisimilitud 0,000, y la Chi2 con 6 grados de libertad tenemos un valor de 39.083, siendo su valor límite equivalente a 12.5916, lo que hace una relación significativa, pero al ser menor que $p=0.05$, se acepta la hipótesis alterna.

Donde "p", es la probabilidad que la hipótesis nula, sea cierta.

Conclusión

Por tanto. se comprueba la hipótesis. Es decir que existe influencia significativa entre el Drawback en la Liquidez de las Agroexportadoras, en la Ciudad de Ica, periodo 2018.

TABLA No 7 PRUEBA DE HIPOTESIS GENERAL

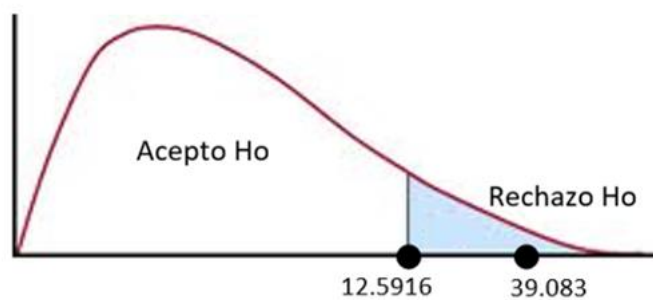
REGIMEN_PERFECCIONAMIENTO (agrupado)*LIQUIDEZ (agrupado) tabulación cruzada

Recuento		LIQUIDEZ (agrupado)		
		EN DESACUERDO	NI DE ACUERDO NI EN DESACUERDO	DE ACUERDO
REGIMEN_PERFECCIONAMIENTO (agrupado)	EN DESACUERDO	1	0	0
	NI DE ACUERDO NI EN DESACUERDO	0	7	0
	DE ACUERDO	0	3	7
	MUY DE ACUERDO	0	0	6
Total		1	10	13

Pruebas de chi-cuadrado

	Valor	gl	Sig. asintótica (2 caras)
Chi-cuadrado de Pearson	39,083 ^a	6	,000
Razón de verosimilitud	27,589	6	,000
Asociación lineal por lineal	15,607	1	,000
N de casos válidos	24		

a. 11 casillas (91,7%) han esperado un recuento menor que 5.
El recuento mínimo esperado es ,04.



Fuente: Encuesta realizada
Autor: Elaboración propia

CONTRASTACION DE HIPOTESIS ESPECÍFICAS

Para confrontar las hipótesis específicas, se utilizó el examen denominado la CHI cuadrado de Pearson, de la variable, Drawback y Liquidez.

Prueba de Hipótesis Especifica No. 1

Hipótesis Alterna (Ha)

Existe influencia significativa entre el Régimen de Importación en la Liquidez de las Agroexportadoras, en la Ciudad de Ica, periodo 2018.

Hipótesis Nula (Ho)

No existe influencia significativa entre el Régimen de Importación en la Liquidez de las Agroexportadoras, en la Ciudad de Ica, periodo 2018.

Grado de Importancia

El grado de importancia fue de 0.05, es decir $\alpha = 0.05$

Escrutinio de Evidencia

Patrón de Determinación

Se tiene que el valor de la eventualidad sea mayor que 0.05, se admite la hipótesis de investigación Ha y prescindimos de la hipótesis nula Ho.

Área de rechazo: para cualquier mérito de la eventualidad mayor a 0.05, se acepta la conjetura de investigación Ha y prescindimos de la conjetura nula Ho.

Decisión

La hipótesis planteo la influencia significativa entre el Régimen de Importación en la Liquidez de las Agroexportadoras, en la Ciudad de Ica, periodo 2018, y según Tabla No. 8, denominada Prueba de Hipótesis Especifica 1. Se aprecia la significancia asintónica encontrada en medio de ambas incógnitas de 0.060**, lo que implica la importancia de la conexión, al ser menor que $p = 0.05$, y mediante la Chi2 con 4 grados de libertad tenemos un valor de 10.246, siendo su valor límite equivalente a

9.4877, lo que hace una relación significativa, pero al ser menor que $p=0.05$, se admite la hipótesis alterna.

Conclusión

Por tanto, se confirma la hipótesis, es decir, existe influencia significativa entre el Régimen de Importación en la Liquidez de las Agroexportadoras, en la Ciudad de Ica, periodo 2018.

Tabla 8
Prueba de Hipótesis Especifica No 1

REGIMEN_IMPORTACION (agrupado)*LIQUIDEZ (agrupado) tabulación cruzada

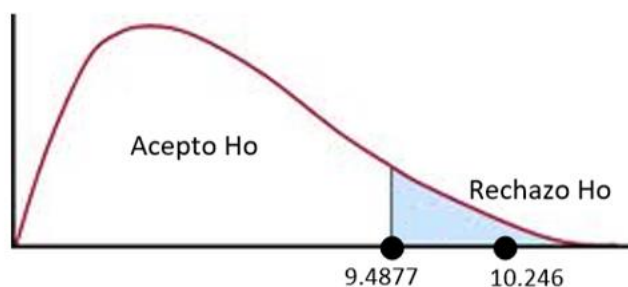
Recuento		LIQUIDEZ (agrupado)		
		EN DESACUERDO	NI DE ACUERDO NI EN DESACUERDO	DE ACUERDO
REGIMEN_IMPORTACION (agrupado)	NI DE ACUERDO NI EN DESACUERDO	1	6	1
	DE ACUERDO	0	3	9
	MUY DE ACUERDO	0	1	3
Total		1	10	13

Pruebas de chi-cuadrado

	Valor	gl	Sig. asintótica (2 caras)
Chi-cuadrado de Pearson	10,246 ^a	4	,060
Razón de verosimilitud	10,042	4	,040
Asociación lineal por lineal	6,342	1	,012
N de casos válidos	24		

a. 7 casillas (77,8%) han esperado un recuento menor que 5.

El recuento mínimo esperado es ,17.



Fuente: Encuesta realizada
Autor: Elaboración propia

Prueba de Hipótesis Específica No. 2

Hipótesis Alternativa (Ha)

Existe influencia significativa entre el Régimen de Exportación en la Liquidez de las Agroexportadoras, en la Ciudad de Ica, periodo 2018.

Hipótesis Nula (Ho)

No existe influencia significativa entre el Régimen de Exportación en la Liquidez de las Agroexportadoras, en la Ciudad de Ica, periodo 2018.

Grado de Importancia

El grado de significación será de 0.05, es decir $\alpha = 0.05$

Escrutinio de Evidencia

Patrón de Determinación

Se tiene que para un valor de eventualidad semejante o menor que 0.05, se accede la hipótesis de investigación Ha y se excluye la hipótesis nula Ho.

Área de rechazo: para todo valor de eventualidad mayor que 0.05, se acepta la hipótesis de investigación Ha y se excluye la hipótesis nula Ho.

Decisión

La hipótesis planteo la influencia significativa entre el Régimen de Exportación en la Liquidez de las Agroexportadoras, en la Ciudad de Ica, periodo 2018, y según la Tabla 9, denominada Prueba de Hipótesis Específica 2. Por cuanto la conexión encontrada entre ambas variables de 0.031, lo que implica la importancia en la conexión, al ser menor que $p = 0.05$, siendo el valor de correlación de 0.001, y mediante la Chi2 con 6 grados de libertad tenemos un valor de 13.868, siendo su valor límite equivalente a 12.5916, lo que hace una relación significativa, pero al ser menor que $p=0.05$, se admite la hipótesis alterna.

Conclusión

Por tanto, se constata la conjetura. En otras palabras, que hay influencia significativa entre el Régimen de Exportación en la Liquidez de las Agroexportadoras, en la Ciudad de Ica, periodo 2018.

Tabla 9
Prueba de Hipótesis Especifica No. 2

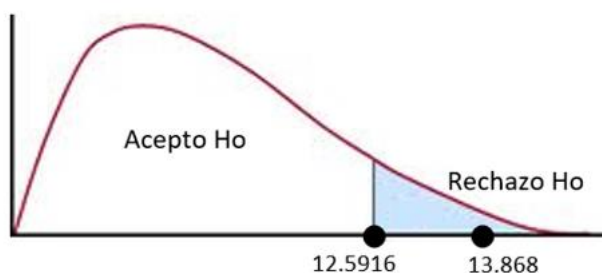
REGIMEN_EXPORTACION (agrupado)*LIQUIDEZ (agrupado) tabulación cruzada

Recuento		LIQUIDEZ (agrupado)		
		EN DESACUERDO	NI DE ACUERDO NI EN DESACUERDO	DE ACUERDO
REGIMEN_EXPORTACION (agrupado)	EN DESACUERDO	0	1	0
	NI DE ACUERDO NI EN DESACUERDO	1	5	0
	DE ACUERDO	0	4	10
	MUY DE ACUERDO	0	0	3
Total		1	10	13

Pruebas de chi-cuadrado

	Valor	gl	Sig. asintótica (2 caras)
Chi-cuadrado de Pearson	13,868 ^a	6	,031
Razón de verosimilitud	17,648	6	,007
Asociación lineal por lineal	10,158	1	,001
N de casos válidos	24		

a. 10 casillas (83,3%) han esperado un recuento menor que 5.
El recuento mínimo esperado es ,04.



Fuente: Encuesta realizada
Autor: Elaboración propia

Prueba de Hipótesis Especifica No. 3

Hipótesis Alterna (Ha)

Existe influencia significativa entre el Régimen de Perfeccionamiento en la Liquidez de las Agroexportadoras, en la Ciudad de Ica, periodo 2018.

Hipótesis Nula (Ho)

No existe influencia significativa entre el Régimen de Perfeccionamiento en la Liquidez de las Agroexportadoras, en la Ciudad de Ica, periodo 2018.

Nivel de significación

El grado de trascendencia fue de 0.05, es decir $\alpha = 0.05$

Escrutinio de Evidencia

Patrón de Determinación

Se tiene que para un valor de eventualidad igual o menor que 0.05, se admite la hipótesis de investigación Ha y se rechaza la hipótesis nula Ho. Área de rechazo: para todo valor de probabilidad mayor que 0.05, se admite la hipótesis de investigación Ha y se rechaza la hipótesis nula Ho.

Decisión

La hipótesis planteo la influencia significativa entre el Régimen de Perfeccionamiento en la Liquidez de las Agroexportadoras, en la Ciudad de Ica, periodo 2018, y según la Tabla 10, denominada Prueba de Hipótesis Específica 3. Se encuentra la conexión en medio de ambas variables fue de 0.000, lo que indica la importancia en la conexión, al ser menor que $p = 0.05$, siendo el valor de verosimilitud de 0.000, y mediante la Chi2 con 6 grados de libertad tenemos un valor de 39.083, siendo su valor límite equivalente a 12.5916, lo que hace una relación significativa, pero al ser menor que $p=0.05$, se admite la hipótesis alterna.

Conclusión

Por tanto, se constata la conjetura. Por tanto, hay una influencia significativa entre el Régimen de Perfeccionamiento en la Liquidez de las Agroexportadoras, en la Ciudad de Ica, periodo 2018.

TABLA 10
Prueba de Hipótesis Especifica No. 3

REGIMEN_PERFECCIONAMIENTO (agrupado)*LIQUIDEZ (agrupado) tabulación cruzada

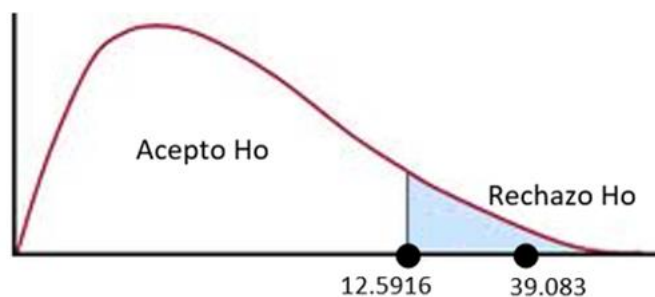
Recuento		LIQUIDEZ (agrupado)		
		EN DESACUERDO	NI DE ACUERDO NI EN DESACUERDO	DE ACUERDO
REGIMEN_PERFECCIONAMIENTO (agrupado)	EN DESACUERDO	1	0	0
	NI DE ACUERDO NI EN DESACUERDO	0	7	0
	DE ACUERDO	0	3	7
	MUY DE ACUERDO	0	0	6
Total		1	10	13

Pruebas de chi-cuadrado

	Valor	gl	Sig. asintótica (2 caras)
Chi-cuadrado de Pearson	39,083 ^a	6	,000
Razón de verosimilitud	27,589	6	,000
Asociación lineal por lineal	15,607	1	,000
N de casos válidos	24		

a. 11 casillas (91,7%) han esperado un recuento menor que 5.

El recuento mínimo esperado es ,04.



Fuente: Encuesta realizada
Autor: Elaboración propia

Así mismo, realizando el análisis con el método de la CHI cuadrado, se obtuvo lo siguiente:

Prueba de Hipótesis General

Resumen de procesamiento de casos

	Casos					
	Válido		Perdidos		Total	
	N	Porcentaje	N	Porcentaje	N	Porcentaje
DRAWBACK (agrupado) * LIQUIDEZ (agrupado)	24	100,0%	0	0,0%	24	100,0%

DRAWBACK (agrupado)*LIQUIDEZ (agrupado) tabulación cruzada

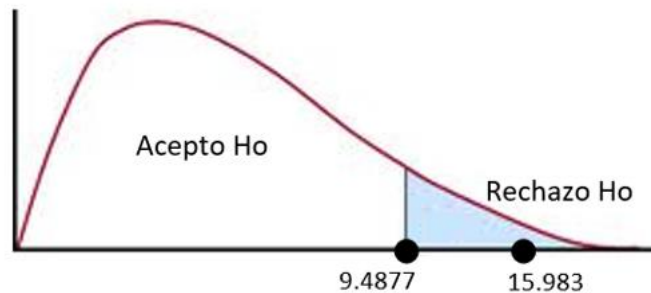
Recuento		LIQUIDEZ (agrupado)		
		EN DESACUERDO	NI DE ACUERDO NI EN DESACUERDO	DE ACUERDO
DRAWBACK (agrupado)	NI DE ACUERDO NI EN DESACUERDO	1	7	0
	DE ACUERDO	0	3	7
	MUY DE ACUERDO	0	0	6
Total		1	10	13

Pruebas de chi-cuadrado

	Valor	gl	Sig. asintótica (2 caras)
Chi-cuadrado de Pearson	15,983 ^a	4	,003
Razón de verosimilitud	21,561	4	,000
Asociación lineal por lineal	13,301	1	,000
N de casos válidos	24		

a. 8 casillas (88,9%) han esperado un recuento menor que 5.

El recuento mínimo esperado es ,25.



Fuente: Encuesta realizada
 Autor: Elaboración propia

Decisión

La hipótesis planteo la influencia significativa entre el Drawback en la Liquidez de las Agroexportadoras, en la Ciudad de Ica, periodo 2018.

Mencionando el grado de importancia del 5%, con 4 grado de libertad, y mediante la lista de valores de la χ^2 , encontramos un nivel límite de 9.4877, y que según el estudio ejecutado en el IBM-SPSS, tenemos un valor de χ^2 cuadrado equivalente a 15.983 Donde podemos concluir que el resultado se encuentra dentro del rango de rechazo de la hipótesis nula, demostrando la aceptabilidad de la hipótesis general.

Prueba de Hipótesis Especifica 1

Resumen de procesamiento de casos

	Casos					
	Válido		Perdidos		Total	
	N	Porcentaje	N	Porcentaje	N	Porcentaje
REGIMEN_IMPORTACION (agrupado) * LIQUIDEZ (agrupado)	24	100,0%	0	0,0%	24	100,0%

REGIMEN_IMPORTACION (agrupado)*LIQUIDEZ (agrupado) tabulación cruzada

Recuento

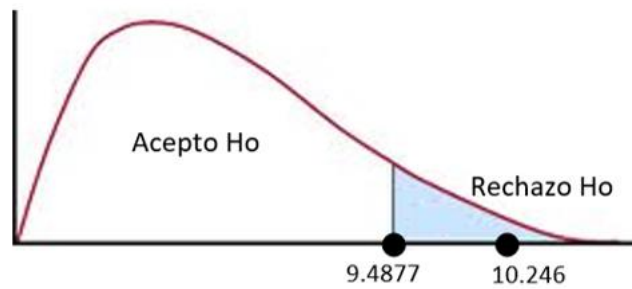
		LIQUIDEZ (agrupado)		
		EN DESACUERDO	NI DE ACUERDO NI EN DESACUERDO	DE ACUERDO
REGIMEN_IMPORTACION (agrupado)	NI DE ACUERDO NI EN DESACUERDO	1	6	1
	DE ACUERDO	0	3	9
	MUY DE ACUERDO	0	1	3
Total		1	10	13

Pruebas de chi-cuadrado

	Valor	gl	Sig. asintótica (2 caras)
Chi-cuadrado de Pearson	10,246 ^a	4	,060
Razón de verosimilitud	10,042	4	,040
Asociación lineal por lineal	6,342	1	,012
N de casos válidos	24		

a. 7 casillas (77,8%) han esperado un recuento menor que 5.

El recuento mínimo esperado es ,17.



Decisión

La hipótesis plantea la influencia significativa entre el Régimen de Importación en la Liquidez de las Agroexportadoras, en la Ciudad de Ica, periodo 2018.

Con un grado trascendental del 5%, con 4 grado de libertad, y según el tablero de valores del CHI^2 , se ha obtenido un valor límite de 9.4877, y según el estudio ejecutado en la IBM-SPSS, tenemos un valor de CHI cuadrado de 10.246. Donde podemos concluir que el resultado se encuentra dentro del rango de rechazo de la hipótesis nula, demostrando la aceptación de la conjetura específica 1.

Prueba de Hipótesis Específica 2

Resumen de procesamiento de casos

	Casos					
	Válido		Perdidos		Total	
	N	Porcentaje	N	Porcentaje	N	Porcentaje
REGIMEN_EXPORTACION (agrupado) * LIQUIDEZ (agrupado)	24	100,0%	0	0,0%	24	100,0%

REGIMEN_EXPORTACION (agrupado)*LIQUIDEZ (agrupado) tabulación cruzada

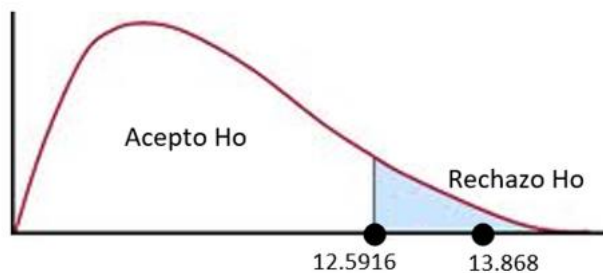
Recuento		LIQUIDEZ (agrupado)		
		EN DESACUERDO	NI DE ACUERDO NI EN DESACUERDO	DE ACUERDO
REGIMEN_EXPORTACION (agrupado)	EN DESACUERDO	0	1	0
	NI DE ACUERDO NI EN DESACUERDO	1	5	0
	DE ACUERDO	0	4	10
	MUY DE ACUERDO	0	0	3
Total		1	10	13

Pruebas de chi-cuadrado

	Valor	gl	Sig. asintótica (2 caras)
Chi-cuadrado de Pearson	13,868 ^a	6	,031
Razón de verosimilitud	17,648	6	,007
Asociación lineal por lineal	10,158	1	,001
N de casos válidos	24		

a. 10 casillas (83,3%) han esperado un recuento menor que 5.

El recuento mínimo esperado es ,04.



Decisión

La conjetura plantea la influencia significativa entre el Régimen de Exportación en la Liquidez de las Agroexportadoras, en la Ciudad de Ica, periodo 2018.

Con un grado trascendental del 5%, con 6 grado de libertad, y según la lista de CHI cuadrado, se tiene un valor límite de 12.5916, y según el examen ejecutado en el sistema IBM-SPSS, tenemos un valor de CHI² equivalente a 13.868. Donde podemos concluir que el resultado se encuentra dentro del rango de rechazo de la hipótesis nula, demostrando La aceptación de la conjetura específica 2.

Prueba de Hipótesis Específica 3

Resumen de procesamiento de casos

	Casos					
	Válido		Perdidos		Total	
	N	Porcentaje	N	Porcentaje	N	Porcentaje
REGIMEN_PERFECCIONAMIENTO (agrupado) * LIQUIDEZ (agrupado)	24	100,0%	0	0,0%	24	100,0%

REGIMEN_PERFECCIONAMIENTO (agrupado)*LIQUIDEZ (agrupado) tabulación cruzada

Recuento

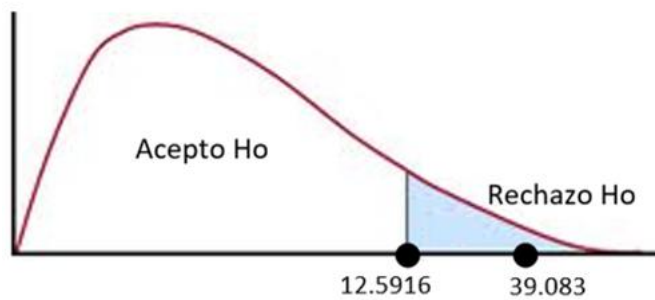
		LIQUIDEZ (agrupado)		
		EN DESACUERDO	NI DE ACUERDO NI EN DESACUERDO	DE ACUERDO
REGIMEN_PERFECCIONAMIENTO (agrupado)	EN DESACUERDO	1	0	0
	NI DE ACUERDO NI EN DESACUERDO	0	7	0
	DE ACUERDO	0	3	7
	MUY DE ACUERDO	0	0	6
Total		1	10	13

Pruebas de chi-cuadrado

	Valor	gl	Sig. asintótica (2 caras)
Chi-cuadrado de Pearson	39,083 ^a	6	,000
Razón de verosimilitud	27,589	6	,000
Asociación lineal por lineal	15,607	1	,000
N de casos válidos	24		

a. 11 casillas (91,7%) han esperado un recuento menor que 5.

El recuento mínimo esperado es ,04.



Decisión

La conjetura planteo la influencia significativa entre el Régimen de Perfeccionamiento en la Liquidez de las Agroexportadoras, en la Ciudad de Ica, periodo 2018.

Con un grado de trascendente del 5%, con 6 grado de libertad, y según la lista de valores del CHI^2 , se tiene un valor límite de 12.5916, y que según el examen ejecutado en el sistema IBM-SPSS, tenemos un valor de CHI cuadrado equivalente a 39.083. Donde podemos concluir que el resultado se encuentra dentro del rango de rechazo de hipótesis nula, por tanto, queda demostrado que se acepta la conjetura especifica 3.

CAPITULO VI PRESENTACIÓN, INTERPRETACIÓN Y

DISCUSIÓN DE RESULTADOS

DRAWBACK

TABLA 1
Régimen de Importación

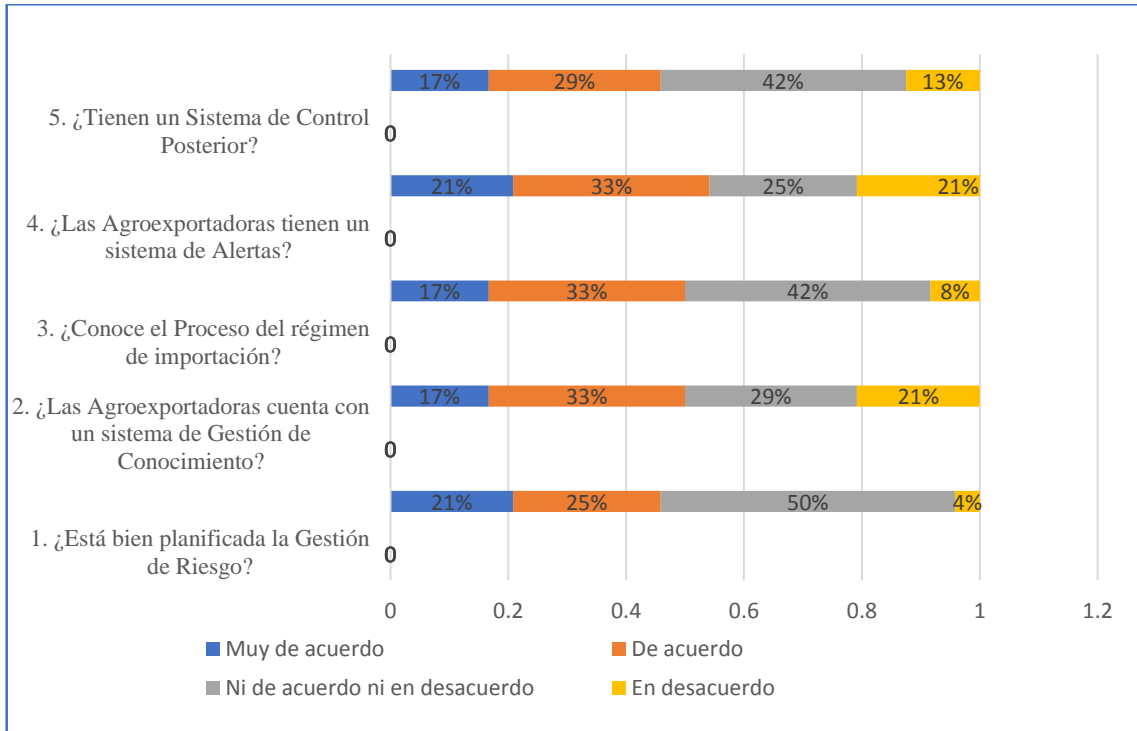
1. ¿Está bien planificada la Gestión de Riesgo?	Muy de acuerdo	De acuerdo	Ni de acuerdo ni en desacuerdo	En desacuerdo	Muy en desacuerdo
	21%	25%	50%	4%	0%
2. ¿Las Agroexportadoras cuenta con un sistema de Gestión de Conocimiento?	Muy de acuerdo	De acuerdo	Ni de acuerdo ni en desacuerdo	En desacuerdo	Muy en desacuerdo
	17%	33%	29%	21%	0%
3. ¿Conoce el Proceso del régimen de importación?	Muy de acuerdo	De acuerdo	Ni de acuerdo ni en desacuerdo	En desacuerdo	Muy en desacuerdo
	17%	33%	42%	8%	0%
4. ¿Las Agroexportadoras tienen un sistema de Alertas?	Muy de acuerdo	De acuerdo	Ni de acuerdo ni en desacuerdo	En desacuerdo	Muy en desacuerdo
	21%	33%	25%	21%	0%
5. ¿Tienen un Sistema de Control Posterior?	Muy de acuerdo	De acuerdo	Ni de acuerdo ni en desacuerdo	En desacuerdo	Muy en desacuerdo
	17%	29%	42%	13%	0%

Fuente: Encuesta realizada

Autor: Elaboración propia

Gráfico No. 1

Régimen de Importación



Fuente: Encuesta realizada
Autor: Elaboración propia

Interpretación

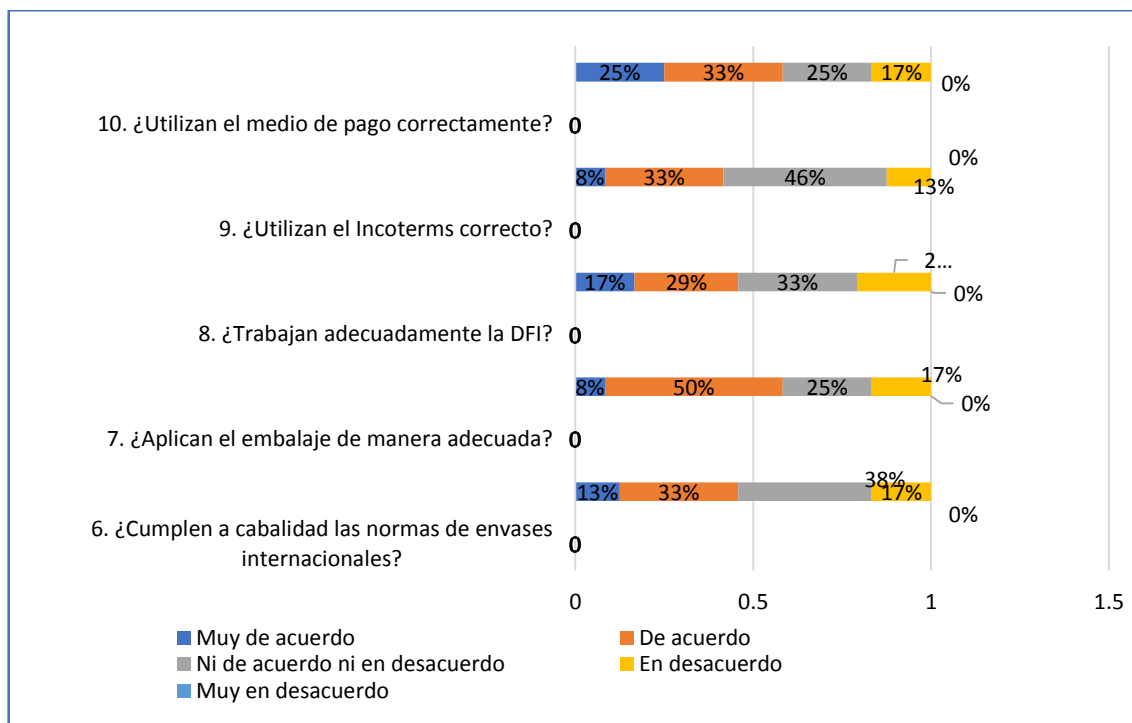
De la Variable DRAWBACK en la Dimensión correspondiente al Régimen de Importación, el 50% de los entrevistados mencionaron no estar ni de acuerdo ni en desacuerdo que Está bien planificada la Gestión de Riesgo, el 33% mencionó estar de acuerdo que las Agroexportadoras cuenta con un sistema de Gestión de Conocimiento, el 33% mencionó estar de acuerdo con que conoce el Proceso del régimen de importación, el 33% dijo estar de acuerdo que las Agroexportadoras tienen un sistema de alertas, y un 42% menciona que no está de acuerdo ni en desacuerdo, que tienen un sistema de control posterior con respecto al drawback.

TABLA 2
Régimen de Exportación

6. ¿Cumplen a cabalidad las normas de envases internacionales?	Muy de acuerdo	De acuerdo	Ni de acuerdo ni en desacuerdo	En desacuerdo	Muy en desacuerdo
	13%	33%	38%	17%	0%
7. ¿Aplican el embalaje de manera adecuada?	Muy de acuerdo	De acuerdo	Ni de acuerdo ni en desacuerdo	En desacuerdo	Muy en desacuerdo
	8%	50%	25%	17%	0%
8. ¿Trabajan adecuadamente la DFI?	Muy de acuerdo	De acuerdo	Ni de acuerdo ni en desacuerdo	En desacuerdo	Muy en desacuerdo
	17%	29%	33%	21%	0%
9. ¿Utilizan el Incoterms correcto?	Muy de acuerdo	De acuerdo	Ni de acuerdo ni en desacuerdo	En desacuerdo	Muy en desacuerdo
	8%	33%	46%	13%	0%
10. ¿Utilizan el medio de pago correctamente?	Muy de acuerdo	De acuerdo	Ni de acuerdo ni en desacuerdo	En desacuerdo	Muy en desacuerdo
	25%	33%	25%	17%	0%

Fuente: Encuesta realizada
Autor: Elaboración propia

Gráfico No. 2
Régimen de Exportación



Fuente: Encuesta realizada
Autor: Elaboración propia

Interpretación

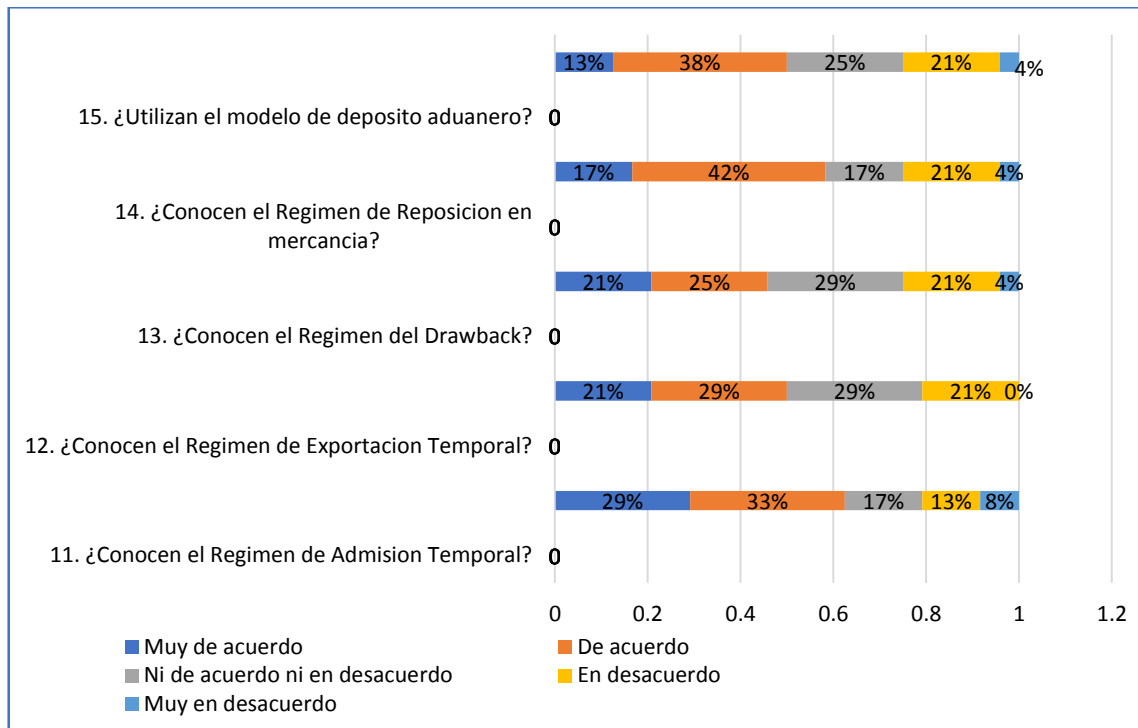
De la Dimensión Régimen de Exportación, 38% de los entrevistados mencionaron no estar ni de acuerdo ni en desacuerdo con que cumplen a cabalidad las normas de envases internacionales, el 50% manifiesta estar de acuerdo que aplican el embalaje de manera adecuada, 33% de los entrevistados mencionaron no estar ni de acuerdo ni en desacuerdo con que trabajan adecuadamente la DFI, 46% de los entrevistados mencionaron no estar ni de acuerdo ni en desacuerdo con que utilizan el Incoterms correcto y el 33% mencionó estar de acuerdo que la utilizan el medio de pago correctamente.

TABLA 3
Régimen de Perfeccionamiento

11. ¿Conocen el Régimen de Admisión Temporal?	Muy de acuerdo	De acuerdo	Ni de acuerdo ni en desacuerdo	En desacuerdo	Muy en desacuerdo
	29%	33%	17%	13%	8%
12. ¿Conocen el Régimen de Exportación Temporal?	Muy de acuerdo	De acuerdo	Ni de acuerdo ni en desacuerdo	En desacuerdo	Muy en desacuerdo
	21%	29%	29%	21%	0%
13. ¿Conocen el Régimen del Drawback?	Muy de acuerdo	De acuerdo	Ni de acuerdo ni en desacuerdo	En desacuerdo	Muy en desacuerdo
	21%	25%	29%	21%	4%
14. ¿Conocen el Régimen de Reposición en Mercancía?	Muy de acuerdo	De acuerdo	Ni de acuerdo ni en desacuerdo	En desacuerdo	Muy en desacuerdo
	17%	42%	17%	21%	4%
15. ¿Utilizan el modelo de depósito aduanero?	Muy de acuerdo	De acuerdo	Ni de acuerdo ni en desacuerdo	En desacuerdo	Muy en desacuerdo
	13%	38%	25%	21%	4%

Fuente: Encuesta realizada
Autor: Elaboración propia

Gráfico No. 3
Régimen de Perfeccionamiento



Fuente: Encuesta realizada
Autor: Elaboración propia

Interpretación

De la Dimensión Régimen de Perfeccionamiento, el 33% de los encuestados mencionaron no estar ni de acuerdo ni en desacuerdo que conocen el Régimen de Admisión Temporal, el 29% mencionó no estar ni de acuerdo ni en desacuerdo e igual porcentaje manifestó estar de acuerdo que conocen el Régimen de Exportación Temporal, el 29% dijo no estar ni de acuerdo ni en desacuerdo con que conocen el Régimen del Drawback, un 42% manifestó estar de acuerdo con que conocen el Régimen de Reposición en mercancía, y un 38% manifestó estar de acuerdo Utilizan el modelo de depósito aduanero.

LIQUIDEZ

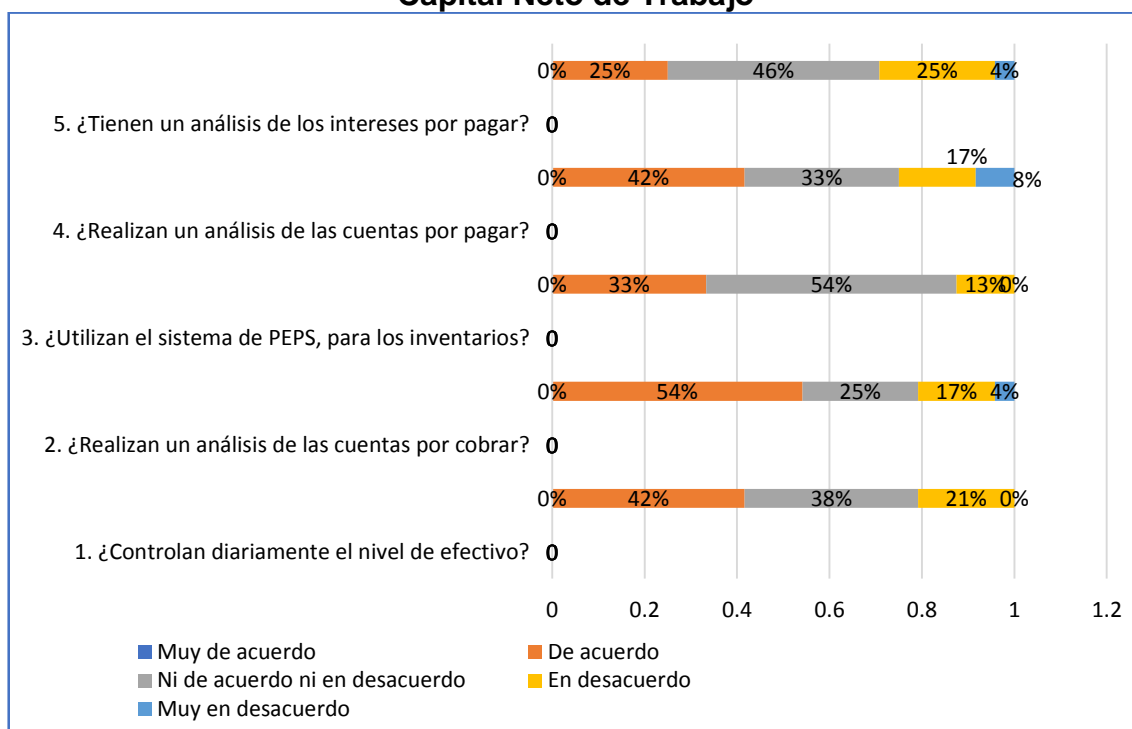
TABLA 4
Capital Neto de Trabajo

1. ¿Controlan diariamente el nivel de efectivo?	Muy de acuerdo	De acuerdo	Ni de acuerdo ni en desacuerdo	En desacuerdo	Muy en desacuerdo
	0%	42%	38%	21%	0%
2. ¿Realizan un análisis de las cuentas por cobrar?	Muy de acuerdo	De acuerdo	Ni de acuerdo ni en desacuerdo	En desacuerdo	Muy en desacuerdo
	0%	54%	25%	17%	4%
3. ¿Utilizan el sistema de PEPS, para los inventarios?	Muy de acuerdo	De acuerdo	Ni de acuerdo ni en desacuerdo	En desacuerdo	Muy en desacuerdo
	0%	33%	54%	13%	0%
4. ¿Realizan un análisis de las cuentas por pagar?	Muy de acuerdo	De acuerdo	Ni de acuerdo ni en desacuerdo	En desacuerdo	Muy en desacuerdo
	0%	42%	33%	17%	8%
5. ¿Tienen un análisis de los intereses por pagar?	Muy de acuerdo	De acuerdo	Ni de acuerdo ni en desacuerdo	En desacuerdo	Muy en desacuerdo
	0%	25%	46%	25%	4%

Fuente: Encuesta realizada

Autor: Elaboración propia

Gráfica No. 4
Capital Neto de Trabajo



Fuente: Encuesta realizada
Autor: Elaboración propia

Interpretación

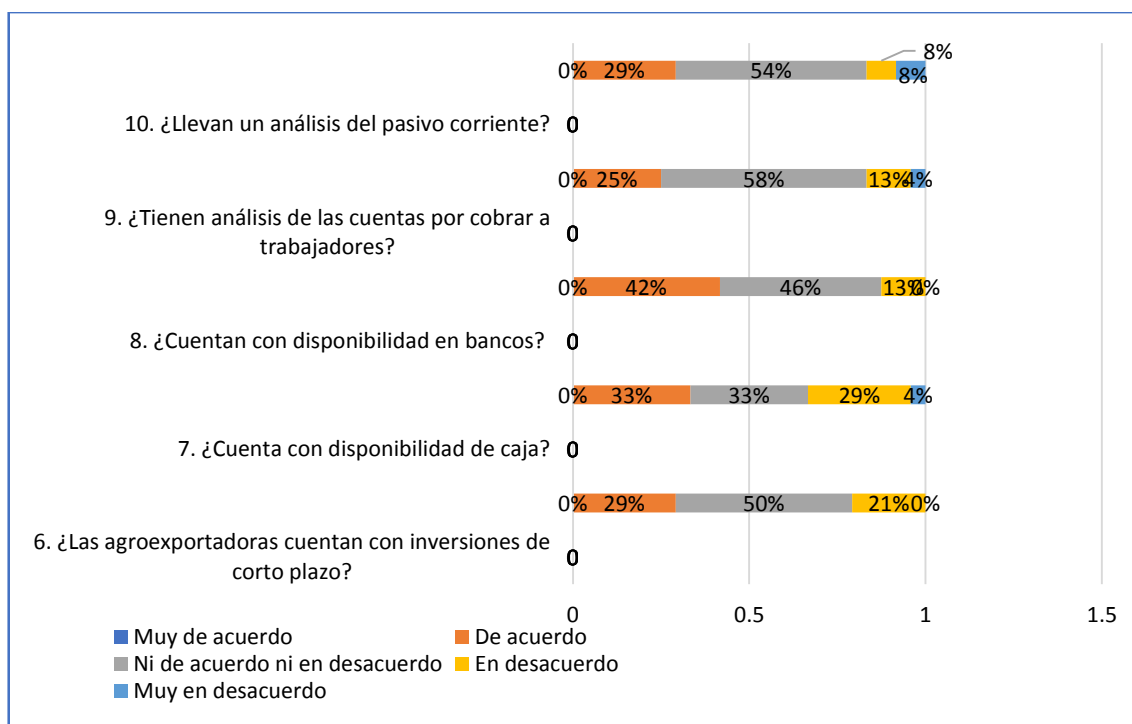
De la variable LIQUIDEZ, en cuanto a la extensión CAPITAL NETO DE TRABAJO, el 42% mencionaron estar de acuerdo que controlan diariamente el nivel de efectivo, el 54% dijo estar de acuerdo que, realizan un análisis de las cuentas por cobrar, un 54% dijo no estar ni de acuerdo ni en desacuerdo que, utilizan el sistema de PEPS, para los inventarios, un 42% manifestó estar de acuerdo que, realizan un análisis de las cuentas por pagar, y un 46% dijo no estar ni de acuerdo ni en desacuerdo con que, Tienen un análisis de los intereses por pagar.

TABLA 5
Prueba Acida

6. ¿Las agroexportadoras cuentan con inversiones de corto plazo?	Muy de acuerdo	De acuerdo	Ni de acuerdo ni en desacuerdo	En desacuerdo	Muy en desacuerdo
	0%	29%	50%	21%	0%
7. ¿Cuenta con disponibilidad de caja?	Muy de acuerdo	De acuerdo	Ni de acuerdo ni en desacuerdo	En desacuerdo	Muy en desacuerdo
	0%	33%	33%	29%	4%
8. ¿Cuentan con disponibilidad en bancos?	Muy de acuerdo	De acuerdo	Ni de acuerdo ni en desacuerdo	En desacuerdo	Muy en desacuerdo
	0%	42%	46%	13%	0%
9. ¿Tienen análisis de las cuentas por cobrar a trabajadores?	Muy de acuerdo	De acuerdo	Ni de acuerdo ni en desacuerdo	En desacuerdo	Muy en desacuerdo
	0%	25%	58%	13%	4%
10. ¿Llevan un análisis del pasivo corriente?	Muy de acuerdo	De acuerdo	Ni de acuerdo ni en desacuerdo	En desacuerdo	Muy en desacuerdo
	0%	29%	54%	8%	8%

Fuente: Encuesta realizada
Autor: Elaboración propia

Gráfico No. 5
Prueba Acida



Fuente: Encuesta realizada
Autor: Elaboración propia

Interpretación

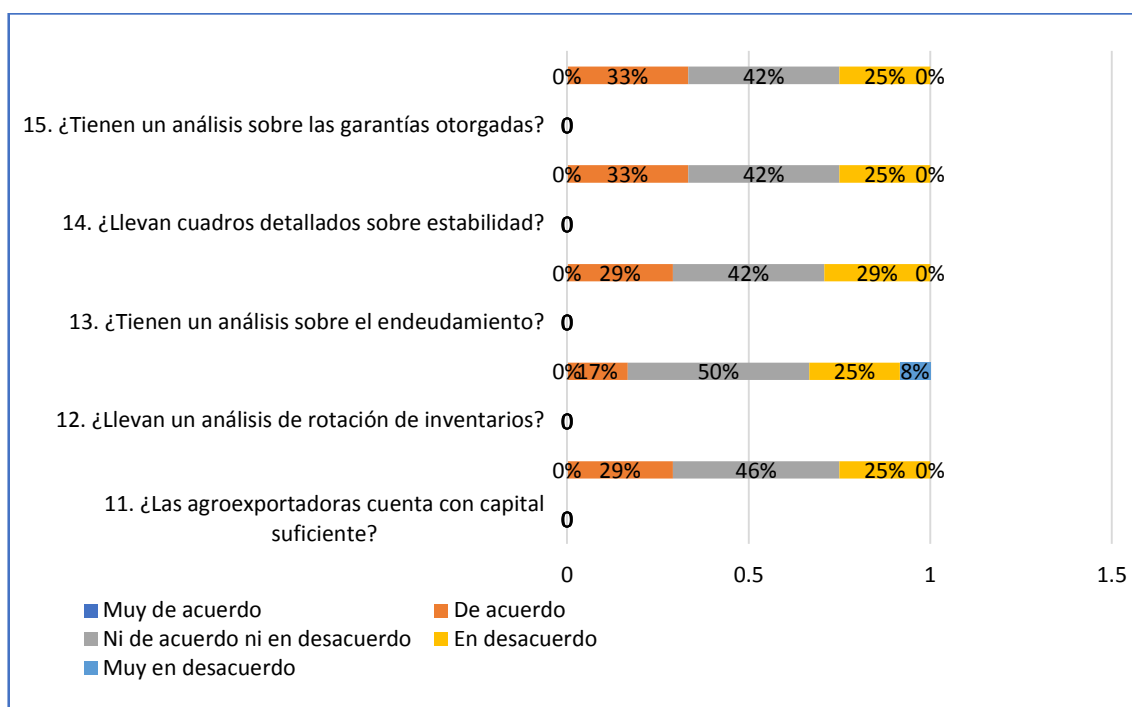
De la Dimensión PRUEBA ACIDA, el 50% de los entrevistados mencionaron no estar ni de acuerdo ni en desacuerdo que, las agroexportadoras cuentan con inversiones de corto plazo, el 33% dijo no estar ni de acuerdo ni en desacuerdo e igual porcentaje dijo estar de acuerdo que, cuenta con disponibilidad de caja, el 46% de los entrevistados mencionaron no estar ni de acuerdo ni en desacuerdo que, cuentan con disponibilidad en bancos, el 58% de los entrevistados mencionaron no estar ni de acuerdo ni en desacuerdo que, tienen análisis de las cuentas por cobrar a trabajadores y el 54% manifestó no estar ni de acuerdo ni en desacuerdo que, llevan un análisis del pasivo corriente.

TABLA 6
Solvencia

11. ¿Las agroexportadoras cuenta con capital suficiente?	Muy de acuerdo	De acuerdo	Ni de acuerdo ni en desacuerdo	En desacuerdo	Muy en desacuerdo
	0%	29%	46%	25%	0%
12. ¿Llevan un análisis de rotación de inventarios?	Muy de acuerdo	De acuerdo	Ni de acuerdo ni en desacuerdo	En desacuerdo	Muy en desacuerdo
	0%	17%	50%	25%	8%
13. ¿Tienen un análisis sobre el endeudamiento?	Muy de acuerdo	De acuerdo	Ni de acuerdo ni en desacuerdo	En desacuerdo	Muy en desacuerdo
	0%	29%	42%	29%	0%
14. ¿Llevan cuadros detallados sobre estabilidad?	Muy de acuerdo	De acuerdo	Ni de acuerdo ni en desacuerdo	En desacuerdo	Muy en desacuerdo
	0%	33%	42%	25%	0%
15. ¿Tienen un análisis sobre las garantías otorgadas?	Muy de acuerdo	De acuerdo	Ni de acuerdo ni en desacuerdo	En desacuerdo	Muy en desacuerdo
	0%	33%	42%	25%	0%

Fuente: Encuesta realizada
Autor: Elaboración propia

Gráfica No. 6
Solvencia



Fuente: Encuesta realizada
Autor: Elaboración propia

Interpretación

De la Dimensión SOLVENCIA, el 46% de los entrevistados mencionaron no estar de acuerdo ni en desacuerdo que, las agroexportadoras cuenta con capital suficiente, el 50% dijo no estar ni de acuerdo ni en desacuerdo que, llevan un análisis de rotación de inventarios, el 42% manifiesta no estar ni de acuerdo ni en desacuerdo que, tienen un análisis sobre el endeudamiento, el 42% manifiesta no estar ni de acuerdo ni en desacuerdo que, llevan cuadros detallados sobre estabilidad y un 42% mencionó no estar de acuerdo ni en desacuerdo que, tienen un análisis sobre las garantías otorgadas.

DISCUSION

La discusión sobre los datos recogidos, se elabora confrontando los descubrimientos hallados con lo explicado en el ámbito teórico y según a las tesis existentes sobre la presente tesis.

Con origen en los análisis encontrados en el estudio se averiguo que hay una conexión significativa con un valor equivalente a 39.083 y valor límite de 12.5916, entre el Drawback en la Liquidez; lo que quiere decir, a una alta significancia del Drawback le corresponde una alta Liquidez de las Agroexportadoras, en la Ciudad de Ica, periodo 2018 y viceversa.

Comparando los descubrimientos tenemos:

- Blanca Torres, en su estudio concluyó, que se hace referencia a la aceptación de la hipótesis planteada, ya que el mecanismo drawback si ha mejorado la competencia en la empresa exportadora de los productos no petroleros, generando los capitales de los trabajos necesarios para el buen financiamiento de ellas mismas.

Dado que los sectores de los exportadores de los productos no petroleros constituyen una aportación significativa para la economía de los países, lo que permite poder lograr mantener el equilibrio, aun cuando la fuente de ingresos más importantes de nuestro país, es el petróleo, haya decrecido. (Torres, 2017)

- Prirla Amores, tras haber analizado los resultados obtenidos de los análisis realizados en los diferentes capítulos, concluye que intenta dilucidar el problema de la hipótesis de este trabajo. - Petróleo) exportaciones ecuatorianas”, por lo que hay que eliminarlas o cambiarlas radicalmente. Asimismo, digo que la teoría económica no puede dar una respuesta directa sobre si se deben abordar las deficiencias del estímulo exportador. (Amores, 2014).

- Concluye Luciana Blasucci que los programas de promoción o incentivos a las exportaciones se definen como los mecanismos promovidos por los estados y otras agencias para desarrollar las exportaciones, tanto financieras como financieras. La implementación de estos incentivos promueve el desarrollo de la actividad económica y genera intereses tanto públicos como privados. Existen diferentes incentivos a la exportación a nivel nacional y estatal, pero las regulaciones que los respaldan no están integradas en un solo medio y son de difícil acceso y comprensión. Nuestro trabajo pasa por diseñar herramientas de investigación que faciliten el acceso a diversas ofertas.
- Jorge Chávez concluye que el reciente fortalecimiento de la liberalización unilateral por parte del Estado peruano es la principal razón de la existencia de desventajas desde la perspectiva de la teoría económica. Utilización de factores de producción importados. Esto debilita y amplifica sus subcomponentes. En otras palabras, Calvo Gonzales et al. (2010) En 2010, y como muestra la evidencia empírica anterior, se ha vuelto cada vez más generoso. (Chávez & Cusato, 2019)
- Gisela Delgado concluye que las rebajas-restricciones arancelarias son un factor importante y prioritario en la promoción de las exportaciones, ya que son beneficiosas para la economía del país y conducen a la adquisición de divisas. Balanza comercial positiva o positiva. Tenga en cuenta que debido a la falta de popularidad e información sobre este servicio de devolución, pocos fabricantes de exportación tienen acceso a alternativas adecuadas. Según información de ADEX, hay alrededor de 6.500 exportadores, de los cuales solo 1.500 se benefician de este programa. Otro factor a considerar es que los exportadores temen controlar a la SUNAT cuando exigen restricciones. (Delgado G. , 2018)

CONCLUSIONES

- Primera:** Se concluye que: de acuerdo a los datos recogidos, se ha podido precisar un factor mediante la χ^2 de Pearson con un valor equivalente a 39.083 con 6 gl, implica, que existe una conexión alta a través del Drawback en la Liquidez de las Agroexportadoras, en la Ciudad de Ica, periodo 2018; esta correlación nos expresa que, un alta drawback le compete una alta liquidez y viceversa. El resultado obtenido sobre el drawback y el grado de prestación, fue realizado por un listado de 30 preguntas, las mismas que fueron respondidas al 100% por los 24 colaboradores de las Agroexportadoras, en la Ciudad de Ica, lo que permitió confirmar que existe una alta relación entre las variables de estudio.
- Segunda:** Se concluye que: con respecto a la conexión que existe entre el Régimen de Importación en la Liquidez de las Agroexportadoras, en la Ciudad de Ica, periodo 2018, el factor encontrado según el análisis de la χ^2 de Pearson, fue de 10.246 con 4 gl, lo que revela una conexión alta entre el Régimen de Importación en la Liquidez de las Agroexportadoras y viceversa.
- Tercera:** Se concluye que: con respecto a la conexión que hay entre el Régimen de Exportación en la Liquidez de las Agroexportadoras, en la Ciudad de Ica, periodo 2018, el factor de hallado según el análisis efectuado mediante la χ^2 de Pearson, fue de 13.868 con 6 gl, lo que menciona una conexión alta entre Régimen de Exportación en la Liquidez de las Agroexportadoras y viceversa.
- Cuarta:** Se concluye que: con respecto a la conexión que existe entre el Régimen de Perfeccionamiento en la Liquidez de las Agroexportadoras, en la Ciudad de Ica, periodo 2018, el factor

encontrado según el análisis efectuado mediante la Chi² de Pearson, fue de 39.083 con 6 gl, lo que indica una conexión alta entre las Régimen de Perfeccionamiento en la Liquidez de las Agroexportadoras y viceversa.

RECOMENDACIONES

- Primera:** Se sugiere que: la Gerencia de las Agroexportadoras realicen un análisis detallado y acorde a la estructura de la Sunat para proponer planes del drawback, y aplicarlos, con el propósito de mejorar la liquidez de las agroexportadoras de la ciudad de Ica.
- Segunda:** Se sugiere que: la gerencia, deba incrementar el régimen de importación de las Agroexportadoras, implementando y mejorando su nivel de inventarios, para así de esta manera incrementar las exportaciones y las expectativas del drawback y por lo tanto de esta manera mejorar la liquidez de las Agroexportadoras.
- Tercera:** Se sugiere que: los mandos estratégicos de las Agroexportadoras, mejoren el régimen de exportación, a través de Convenios, acuerdos y alianzas estrategias, para así de esta manera incrementar el régimen de exportación y mejorar la liquidez de las Agroexportadoras.
- Cuarta:** Se sugiere que: la gerencia deba monitorear permanentemente el régimen de perfeccionamiento, a través del conocimiento, las evaluaciones y vinculaciones, para así de esta manera incrementar el régimen de perfeccionamiento y la liquidez de las agroexportadoras.

FUENTES DE INFORMACIÓN

(bibliografía)

Adex. (2019). *Novedades Empresariales - Drawback. Asesor Empresarial.*

Agüero, G. C. (2016). *"Influencia de la variación de la tasa del drawback en la rentabilidad de la empresa Frutera del Inka S.A.C."*. Lima - Peru.

Alonso, E. (2016). *INFLUENCIA DE LA VARIACIÓN DE LA TASA DEL DRAWBACK EN LA RENTABILIDAD DE LA EMPRESA FRUTERA DEL INKA S.A.C UBICADA EN EL DISTRITO DE BELLAVISTA, PROVINCIA DEL CALLAO.* Lima - Peru.

Amo

Avila, R. (2001). *Metodología de la Investigación.* Lima - Peru: Estudios y Ediciones R.A.

Ávila, R. (2001). *Metodología de la Investigación.* Lima - Perú: Editorial estudios y ediciones R.A.

Burke, A. (2017). *La Definición de Liquidez en Finanzas. Cuida tu Dinero.*

Caballero, A. (2000). *Metodología de la Investigación Científica.* Lima - Peru: UDEGRAF S.A.

Cabezas, C. (2007). *Servicio de Devolución de IGV y Drawback para Empresas Exportadoras. Corporación SHADDAI, 4.*

Calderon, J. (2009). *LA IMPORTANCIA DEL DRAWBACK PARA NUESTROS EXPORTADORES. Comercio Internacional, 2.*

- Chávez, J., & Cusato, A. &. (2019). *“El Impacto del Drawback sobre el Desempeño de Empresas Exportadoras Peruanas”*. Lima - Peru.
- Chunga, G. (2016). ¿Por qué es importante el Drawback para tu negocio exportador? *Pymex - Portal de Negocios y Finanzas*.
- Cortese, A. (15 de Noviembre de 2015). *Metodología de la Investigación*. Obtenido de Tecnicas de Estudio: www.tecnicas-de-estudio.org/investigacion/investigacion39.htm
- Cruzado, L. &. (2016). *“El Drawback como alternativa de Financiamiento en la Empresa MKL Export SAC en la Ciudad de Ica, período 2015”*. Ica.
- Delgado, G. (2018). *“Reducción del Régimen de restitución de derechos arancelarios – drawback en el Sector exportador, Callao, período 2016-2017”*. Lima - Peru.
- Delgado, G. (2018). *“REDUCCIÓN DEL RÉGIMEN DE RESTITUCIÓN DE DERECHOS ARANCELARIOS – DRAWBACK EN EL SECTOR EXPORTADOR, CALLAO PERÍODO 2016 -2017”*. Lima - Peru.
- Díaz, E. (2018). *“Razones para mantener liquidez. MC & F Consultores”*.
- Duarte, F. (2011). *“Reflexiones sobre el drawback y su efecto sobre las exportaciones”*. Lima - Peru.
- Escobar, C. (2011). *“ANÁLISIS DE ALTERNATIVAS DE POLÍTICAS DE FOMENTO A LAS EXPORTACIONES, A FIN DE PLANTEAR MEDIDAS PARA LA SUSTITUCIÓN DEL DRAWBACK EN EL SALVADOR”*. Antiguo Cuscatlán - El Salvador.

- Eyzaguirre, V. (2012). "REGIMEN DE RESTITUCION DE DERECHOS ARANCELARIOS (DRAWBACK)".
Revista Contable, 15.
- Flores, A. &. (2009). "El Drawback como mecanismo de Promocion de Exportaciones.
Quipuramayoc"
- Fri-Esan. (2016). "La importancia de la liquidez para las empresas. *Instituto de Regulacion & Finanzas - Universidad ESAN*".
- Gaibor, M. (2012). "*Plan de comercio exterior y negocios internacionales para la importación de insumos desde Alemania para el acondicionamiento de flores y la exportación a la Unión Europea bajo el régimen de devolución condicionada de tributos Drawback*". Ecuador.
- Hagobian, B. (2017). Recomendaciones para mejorar la Liquidez. *Consultoria Contable y de Gestion*.
- Hernández, M. (2015). "*El drawback y su incidencia en el estado de resultados en las empresas agroexportadoras del Distrito de Miraflores, año 2015*". Lima - Peru.
- Hernandez, R. (2014). "*Metodologia de la Investigacion*" 6ta. edicion. Mexico: McGRAW-HILL / INTERAMERICANA EDITORES, S.A. DE C.V.
- Herrera, M. (2013). Drawback - Beneficio Tributario a favor del Exportador. *Herrera Manrique & Asociados - Auditores y Consultores*.

Legal, D. (19 de Junio 2013). Beneficios del Drawback. *Sociedad Nacional de Industrias - Reporte Legal*.

Luna, N. (2018). Liquidez financiera: ¿qué es y por qué es importante? *entrepreneur*.

Manzur, A. (2017). *Relación entre el beneficio arancelario (drawback) y la liquidez de la Empresa Exportadora Fundo la Joya S.A.C., Ica, periodo 2011 - 2016*". Ica - Peru.

Marino, L. (02 de Setiembre de 2014). La eficiencia y la liquidez están entre las ventajas de los fondos colectivos. *LR - La Republica*.

Mayuri, Y. (2015). RED NACIONAL DE APOYO AL COMERCIO EXTERIOR - (Ley 27806). *MINCETUR*.

Navarro, I. (2009). *Impuesto a la Renta, Derechos Arancelarios y drawback*. Lima - Peru.

Pastor, E. (2015). *Tratamiento del Drawback como mecanismo de autofinanciamiento en la Empresa Exportadora Fairtrasa Peru S.A. – Periodo 2013*". Trujillo - Peru.

Pastor, E. (2015). *Reflexiones sobre el drawback y su efecto sobre las exportaciones*. Trujillo - Peru.

Reyes, A. (2010). Devolucion de Impuestos de Importacion a los Exportadores. *Comunidad de Negocios*.

Robles, F. (2017). Investigación Pura. *LIFEDER*.

Rodriguez, N. (1995). El Regimen del Drawback como Mecanismo de Promocion de Exportaciones en el Peru. *Derecho & Sociedad*.

Rojas, A. (2018). Promocion al Exportador. Drawback y SFE. *Instituto Pacifico*.

Rubinos, M. (2018). "*Limitaciones de MYPE textiles en Gamarra al acogerse al Drawback*". Lima - Peru: Universidad San Martin de Porras.

Rumbiola, N. (2019). Que es el Drawback. *Finanzas y Economia*.

Sevilla, A. (2018). Liquidez. *Economipedia*.

SUNAT. (2004). "*Ley del Impuesto a la Renta*" - D. S. N.º 179-2004-EF. Lima - Peru.

SUNAT. (28 de 06 de 2008). "RESTITUCION DE DERECHOS ARANCELARIOS - DRAWBACK". *LEY GENERAL DE ADUANAS No. 1053*. Peru, Lima.

Torres, B. (2017). *Impacto Económico del Drawback en Exportaciones de Productos no Petroleros de la Ciudad de Guayaquil, periodo 2012-2016*. Guayaquil - Ecuador.

Torres, T. (2000). La Gestion de la Liquidez. *IDEC Pompeu Fabra*.

Turnero, P. (2012). Riesgos Financieros. *Tutor Doctor*.

Varieduca.jimdo. (2015). *Investigacion descriptiva*. Lima.

ANEXOS:

MATRIZ DE CONSISTENCIA

INFLUENCIA DEL DRAWBACK EN LA LIQUIDEZ DE LAS AGROEXPORTADORAS, EN LA CIUDAD DE ICA- PERIODO 2018

Problema	Objetivos	Hipótesis	Variables	Metodología
<p>Problema General ¿De qué manera el Drawback influye en la Liquidez de las Agroexportadoras, en la Ciudad de Ica, periodo 2018?</p> <p>Problemas Específicas Problema Específico 1 ¿De qué manera el Régimen de Importación influye en la Liquidez de las Agroexportadoras, en la Ciudad de Ica, periodo 2018?</p> <p>Problema Específico 2 ¿De qué manera el Régimen de Exportación influye en la Liquidez de las Agroexportadoras, en la Ciudad de Ica, periodo 2018?</p> <p>Problema Específico 3 ¿De qué manera el Régimen de Perfeccionamiento influye en la Liquidez de las Agroexportadoras, en la Ciudad de Ica, periodo 2018?</p>	<p>Objetivos General. Determinar la influencia que existe entre el Drawback y la Liquidez de las Agroexportadoras, en la Ciudad de Ica, periodo 2018.</p> <p>Objetivos Específicos Objetivo Específico 1 Determinar la influencia que existe entre el Régimen de Importación y la Liquidez de las Agroexportadoras, en la Ciudad de Ica, periodo 2018.</p> <p>Objetivo Específico 2 Establecer la influencia que existe entre el Régimen de Exportación y la Liquidez de las Agroexportadoras, en la Ciudad de Ica, periodo 2018.</p> <p>Objetivo Específico 3 Establecer la influencia que existe entre el Régimen de Perfeccionamiento y la Liquidez de las Agroexportadoras, en la Ciudad de Ica, periodo 2018.</p>	<p>Hipótesis General Existe influencia significativa entre el Drawback en la Liquidez de las Agroexportadoras, en la Ciudad de Ica, periodo 2018.</p> <p>Hipótesis Específicas Hipótesis Específica 1 Existe influencia significativa entre el Régimen de Importación en la Liquidez de las Agroexportadoras, en la Ciudad de Ica, periodo 2018.</p> <p>Hipótesis Específica 2 Existe influencia significativa entre el Régimen de Exportación en la Liquidez de las Agroexportadoras, en la Ciudad de Ica, periodo 2018.</p> <p>Hipótesis Específica 3 Existe influencia significativa entre el Régimen de Perfeccionamiento en la Liquidez de las Agroexportadoras, en la Ciudad de Ica, periodo 2018.</p>	<p style="text-align: center;">(V.I) Drawback</p> <p>El Procedimiento de Restitución Simplificado de Derechos Arancelarios, en adelante la Restitución, permite obtener como consecuencia de la exportación, la devolución de un porcentaje del valor FOB del bien exportado</p> <ul style="list-style-type: none"> - Régimen de Importación. - Régimen de Exportación. - Régimen de Perfeccionamiento. <p style="text-align: center;">(V.D) Liquidez</p> <p>Cualidad que tienen los activos que figuran en el balance de una empresa para convertirse en dinero de forma rápida y fácil.</p> <ul style="list-style-type: none"> - Capital Neto de Trabajo. - Prueba Acida. - Solvencia. 	<ul style="list-style-type: none"> - Tipo de Investigación: Aplicada - Nivel de la Investigación: Correlacional - Método de la Investigación: Inductivo - Población: 24 Empresas - Muestra Censal, no probabilística por conveniencia: 24 empresas - Técnicas e Instrumentos de la Investigación: <ul style="list-style-type: none"> Técnica Encuesta Instrumento Cuestionario

1.1. Cuestionario



UNIVERSIDAD NACIONAL SAN LUIS GONZAGA CUESTIONARIO SOBRE: "INFLUENCIA DEL DRAWBACK EN LA LIQUIDEZ DE LAS AGROEXPORTADORAS, EN LA CIUDAD DE ICA - PERIODO 2018.

Estimado Sr. (a). Se le solicita su colaboración, contestando las siguientes preguntas. La información sólo tiene validez para sustentar un trabajo de investigación y se le pide dar su respuesta con la mayor objetividad, marcando con una X o subrayando su respuesta. Agradeciéndole por anticipado su colaboración:

DRAWBACK – VI

· Régimen de Importación

1. ¿Está bien planificada la Gestión de Riesgo?

Muy de acuerdo	De acuerdo	Ni de acuerdo ni en desacuerdo	En desacuerdo	Muy en desacuerdo

2. ¿Las Agroexportadoras cuenta con un sistema de Gestión de Conocimiento?

--	--	--	--	--

3. ¿Conoce el Proceso del régimen de importación?

--	--	--	--	--

4. ¿Las Agroexportadoras tienen un sistema de Alertas?

--	--	--	--	--

5. ¿Tienen un sistema de control posterior?

--	--	--	--	--

· Régimen de Exportación

6. ¿Cumplen a cabalidad las normas de envases internacionales?

--	--	--	--	--

7. ¿Aplican el embalaje de manera adecuada?

--	--	--	--	--

8. ¿Trabajan adecuadamente la DFI?

--	--	--	--	--

9. ¿Utilizan el Incoterms correcto?

--	--	--	--	--

10. ¿Utilizan el medio de pago correctamente?

--	--	--	--	--

. Régimen de Perfeccionamiento

11. ¿Conocen el régimen de admisión temporal?

--	--	--	--	--

12. ¿Conocen el régimen de exportación temporal?

--	--	--	--	--

13. ¿Conocen el régimen del drawback?

--	--	--	--	--

14. ¿Conocen el modelo de reposición de mercancía?

--	--	--	--	--

15. ¿Utilizan el modelo de depósito aduanero?

--	--	--	--	--

Gracias por su colaboración...

1.2. Cuestionario



UNIVERSIDAD NACIONAL SAN LUIS GONZAGA CUESTIONARIO SOBRE: "INFLUENCIA DEL DRAWBACK EN LA LIQUIDEZ DE LAS AGROEXPORTADORAS, EN LA CIUDAD DE ICA - PERIODO 2018.

Estimado Sr. (a). Se le solicita su colaboración, contestando las siguientes preguntas. La información sólo tiene validez para sustentar un trabajo de investigación y se le pide dar su respuesta con la mayor objetividad, marcando con una X o subrayando su respuesta. Agradeciéndole por anticipado su colaboración:

LIQUIDEZ – VD

· **Capital Neto de Trabajo**

16. ¿Controlan diariamente el nivel de efectivo?

Muy de acuerdo	De acuerdo	Ni de acuerdo ni en desacuerdo	En desacuerdo	Muy en desacuerdo

17. ¿Realizan un análisis de las cuentas por cobrar?

--	--	--	--	--

18. ¿Utilizan el sistema de PEPS, para los inventarios?

--	--	--	--	--

19. ¿Realizan un análisis de las cuentas por pagar?

--	--	--	--	--

20. ¿Tienen un análisis de los intereses por pagar?

--	--	--	--	--

· **Prueba Acida**

21. ¿Las agroexportadoras cuentan con inversiones de corto plazo?

--	--	--	--	--

22. ¿Cuenta con disponibilidad de caja?

--	--	--	--	--

23. ¿Cuentan con disponibilidad en bancos?

--	--	--	--	--

24. ¿Tienen análisis de las cuentas por cobrar a trabajadores?

--	--	--	--	--

25. ¿Llevan un análisis del pasivo corriente?

--	--	--	--	--

· **Solvencia**

26. ¿Las agroexportadoras cuenta con capital suficiente?

--	--	--	--	--

27. ¿Llevan un análisis de rotación de inventarios?

--	--	--	--	--

28. ¿Tienen un análisis sobre el endeudamiento?

--	--	--	--	--

29. ¿Llevan cuadros detallados sobre estabilidad?

--	--	--	--	--

30. ¿Tienen un análisis sobre las garantías otorgadas?

--	--	--	--	--

Gracias por su colaboración...



JUICIO DE EXPERTOS
CONSTANCIA DE VALIDACIÓN

Quien suscribe Dr.....

HACE CONSTAR:

Que, el Instrumento utilizado para la recolección de datos del trabajo de grado titulado:

“INFLUENCIA DEL DRAWBACK EN LA LIQUIDEZ DE LAS AGROEXPORTADORAS, EN LA CIUDAD DE ICA - PERIODO 2018”

Elaborado por el Bachiller: **FERNANDO ALEJANDRO BELLIDO MOQUILLAZA**; aspirante al Grado Académico de **MAESTRO EN CONTABILIDAD** con Mención en Política y Administración Tributaria, reúne los requisitos suficientes y necesarios para ser considerados válidos y confiables y por tanto, aptos para ser aplicados en el logro de los objetivos que se planean en la Investigación

Atentamente.

.....

DNI:

Ica,de.....del



VICERRECTORADO DE INVESTIGACIÓN Y POSTGRADO

JUICIO DE EXPERTOS

I. DATOS GENERAL:

1.1. INSTRUMENTO MOTIVO DE EVALUACIÓN: _____

1.2. AUTOR(A): _____

ASPECTOS DE VALIDACIÓN

INDICADORES	CRITERIOS	DEFICIENTE				BAJA				REGULAR				BUENA				MUY BUENA				
		5	10	15	20	25	30	35	40	45	50	55	60	65	70	75	80	85	90	95	100	
1. CLARIDAD	Esta formulado con lenguaje apropiado.																					
2.OBJETIVIDAD	Esta formulado de acuerdo a las hipótesis planteadas.																					
3. ACTUALIDAD	Adecuado al avance de la ciencia y tecnología.																					
4. ORGANIZACIÓN	Existe una organización lógica																					
5.SUFICIENCIA	Comprende los aspectos de cantidad y calidad del instrumento																					

INDICADORES	CRITERIOS	DEFICIENTE				BAJA				REGULAR				BUENA				MUY BUENA			
		5	10	15	20	25	30	35	40	45	50	55	60	65	70	75	80	85	90	95	100
6. INTENCIONALIDAD	Está de acuerdo para validar las variables de las hipótesis.																				
7. CONSISTENCIA	Está basado en fundamentos teóricos y/o científicos.																				
8. COHERENCIA	Existe coherencia entre variables.																				
9. METODOLOGÍA	La estrategia responde al propósito de las hipótesis.																				
10. PERTINENCIA	El instrumento es útil para la presente investigación.																				

II. OPINIÓN DE APLICABILIDAD:

III. PROMEDIO DE VALORACIÓN:

APELLIDOS Y NOMBRES DEL EXPERTO: _____

GRADO(S) ACADÉMICO(S): _____

INSTITUCIÓN DONDE LABORA: _____

FECHA: _____ FIRMA DE EXPERTO: _____

Celular _____ DNI _____



Análisis de Fiabilidad

Resumen de procesamiento de casos

		N	%
Casos	Válido	24	100,0
	Excluido ^a	0	,0
	Total	24	100,0

a. La eliminación por lista se basa en todas las variables del procedimiento.

Estadísticas de fiabilidad

Alfa de Cronbach	N de elementos
,940	30

Estadísticas de total de elemento

	Media de escala si el elemento se ha suprimido	Varianza de escala si el elemento se ha suprimido	Correlación total de elementos corregida	Alfa de Cronbach si el elemento se ha suprimido
Pregunta1	94,8333	266,928	,315	,940
Pregunta2	95,0000	254,870	,638	,937
Pregunta3	94,8750	261,766	,497	,938
Pregunta4	94,9167	260,341	,444	,939
Pregunta5	94,9583	261,259	,483	,939
Pregunta6	95,0417	256,650	,645	,937
Pregunta7	94,9583	260,911	,525	,938
Pregunta8	95,0417	259,694	,487	,939
Pregunta9	95,0833	269,123	,255	,941
Pregunta10	94,7917	252,085	,705	,936
Pregunta11	94,8333	243,971	,778	,935
Pregunta12	94,9583	253,955	,638	,937
Pregunta13	95,0833	248,949	,713	,936
Pregunta14	95,0000	251,478	,661	,937
Pregunta15	95,1250	250,723	,718	,936
Pregunta16	95,2500	263,935	,480	,938
Pregunta17	95,1667	256,406	,669	,937
Pregunta18	95,2500	269,239	,325	,940
Pregunta19	95,3750	261,897	,439	,939
Pregunta20	95,5417	257,824	,682	,937
Pregunta21	95,3750	260,158	,692	,937
Pregunta22	95,5000	253,565	,771	,935
Pregunta23	95,1667	266,841	,416	,939
Pregunta24	95,4167	266,775	,382	,939
Pregunta25	95,4167	257,645	,664	,937
Pregunta26	95,4167	260,254	,656	,937
Pregunta27	95,7083	260,216	,577	,938
Pregunta28	95,4583	263,129	,512	,938
Pregunta29	95,3750	262,853	,526	,938
Pregunta30	95,3750	259,375	,669	,937